



PKO Bank Polski
EKSTRAKLASA

KOLEJKA 26 21.04.21		
	KONIEC MECZU	
CRACOVIA	1 0	WISŁA PŁOCK
ALVAREZ 42'		

RAPORT STATYSTYCZNY

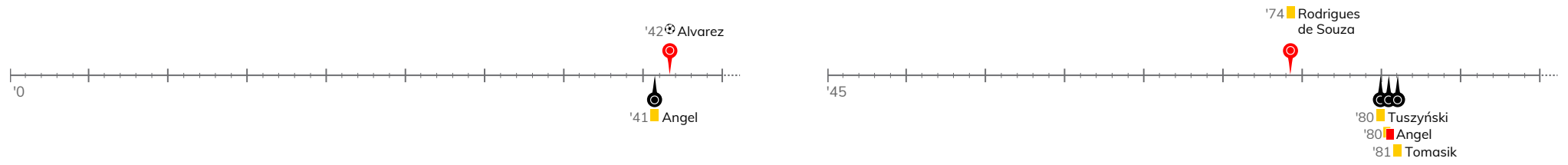


STATS

CRACOVIA 1-0 WISŁA PŁOCK

Informacje o meczu

Linia czasu



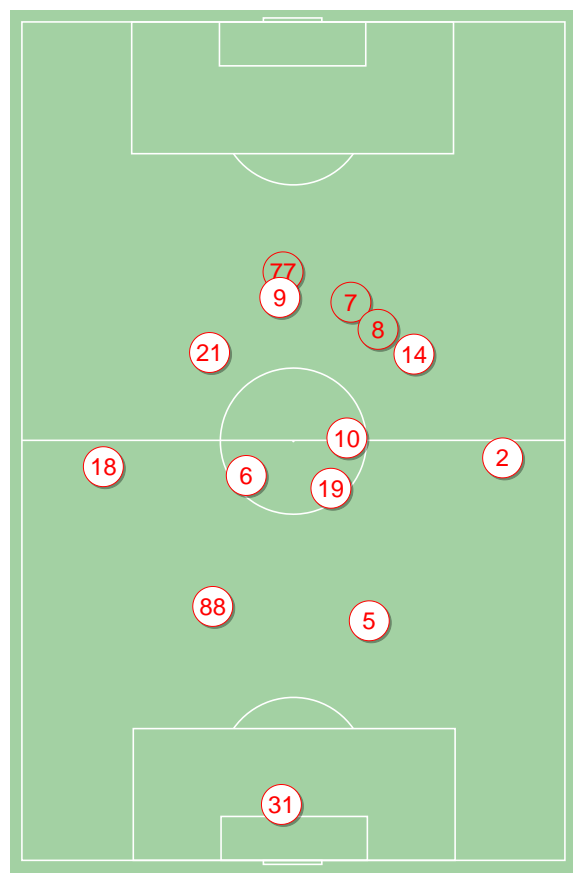
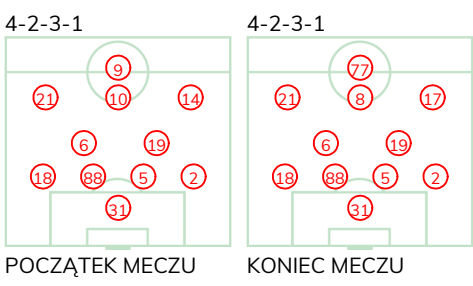
Średnie pozycje piłkarzy

Cracovia

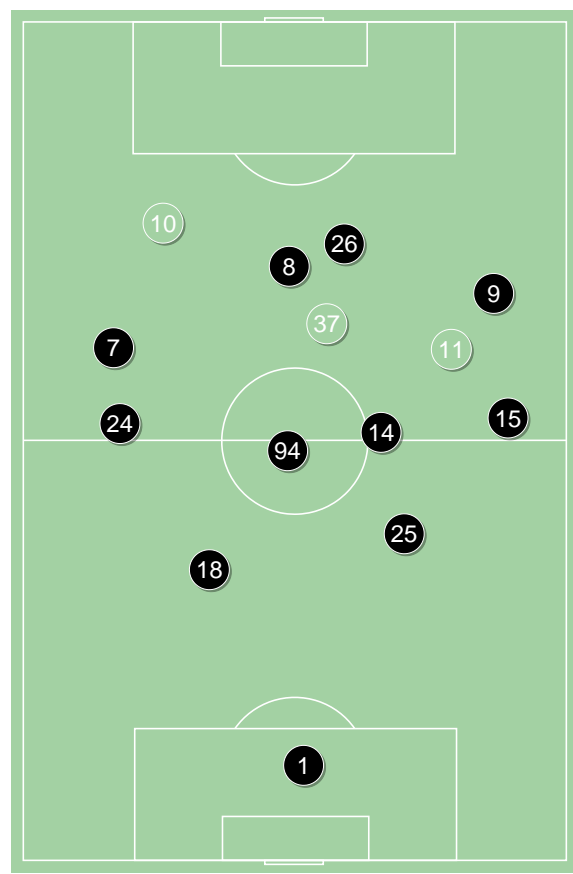
31	Hrosso	
18	Luis Rocha	
88	Rodin	
5	Marquez Alvarez	
2	Rapa	
6	Lusiusz	
19	Sadikovic	
21	Rodrigues de Souza	■
10	van Amersfoort	'17 ▼
14	Fiolic	'78 ▼
9	Alvarez	⊕ '78 ▼
7	Rivaldinho	'17 ▼ ▲
8	Dimun	'46 ▲
17	Kosecki	'78 ▲
77	Strózik	'78 ▲

Wisła Płock

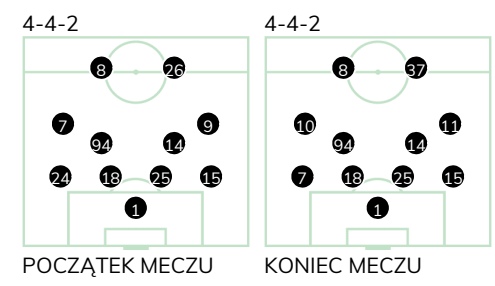
1	Kamiński	
24	Angel	■ '71 ▼
18	Uryga	
25	Rzeźniczak	
15	Vallo	
94	Lagator	
14	Szwoch	
7	Tomasiak	■
9	Kocyla	'71 ▼
8	Tuszynski	■
26	Sheridan	'87 ▼
10	Merebashvili	'71 ▲
11	Pyrdoł	'71 ▲
37	Lewandowski	'87 ▲



Cracovia ↑



Wisła Płock ↑



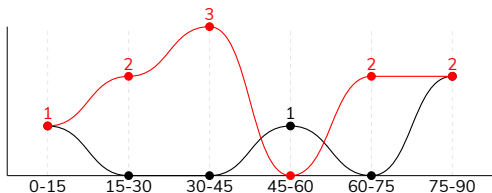
POCZĄTEK MECZU

KONIEC MECZU

CRACOVIA 1-0 WISŁA PŁOCK

Główne statystyki

STRZAŁY / CELNE	10 / 5	4 / 1
1. połowa	6 / 3	1 / 0
2. połowa	4 / 2	3 / 1



Strzały niecelne	-	2
Strzały zablokowane	5	1
Strzały z pola karnego / celne	5 / 2	4 / 1
Średni dystans do bramki, m	19.5	9.7
Faule	11	19
Żółte / czerwone kartki	1 / 0	3 / 1
Spalone	4	-
Rzuty różne	3	5

Podania

PODANIA / DOKŁADNE	326 / 231 71%	478 / 380 79%
1. połowa	191 / 149 78%	183 / 144 79%
2. połowa	135 / 82 61%	295 / 236 80%
Podanie kluczowe	3 / 2 67%	8 / 4 50%

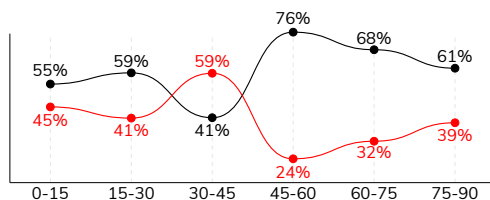
Pojedynki

POJEDYNKI	181 / 91 50%	181 / 90 50%
1. połowa	92 / 51 55%	92 / 41 45%
2. połowa	89 / 40 45%	89 / 49 55%
Pojedynki w powietrzu	58 / 26 45%	58 / 32 55%
Pojedynki na ziemi	123 / 65 53%	123 / 58 47%
Dryblingi / udane	25 / 15 60%	32 / 19 59%
Odbiory / udane	39 / 20 51%	31 / 16 52%
Straty / na własnej połowie	82 / 20	84 / 18
Odzyskane piłki / na połowie przeciwnika	53 / 8	71 / 17

Posiadanie piłki

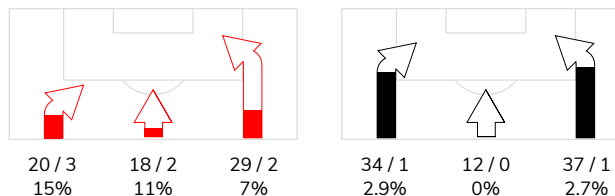
Statystyki drużyn

POSIADANIE PIŁKI	39%	61%
1. połowa	48%	52%
2. połowa	32%	68%

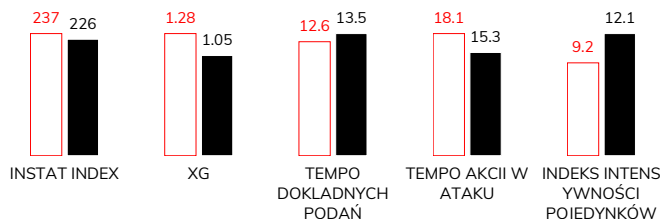


Ataki pozycyjne	50 / 2 4%	68 / 2 2.9%
Kontrataki	17 / 5 29%	15 / 0 0%
Ataki ze stałych fragmentów	12 / 3 25%	12 / 2 17%
Strzały z rzutów wolnych / celne	-	-
Warianty rzutów wolnych	7 / 2 29%	6 / 1 17%
Rzuty różne	3 / 0 0%	5 / 1 20%
Rzuty karne / strzelone	1	-

STRONY ATAKU



Kluczowe indeksy występu



TOP-3 InStat Index



5 Marquiz Alvarez	287	1 Kamiński	280
2 Rapa	269	18 Uryga	270
31 Hrosso	258	25 Rzeźniczak	253

TOP-3 Strzały / celne



14 Fiolic	3 / 1 33%	37 Lewandowski	1 / 1 100%
21 Rodrigues de Souza	2 / 1 50%	9 Kocyla	1 / 0 0%
5 Marquiz Alvarez	1 / 1 100%	14 Szwoch	1 / 0 0%

TOP-3 Podania



18 Luis Rocha	42 / 33 79%	25 Rzeźniczak	71 / 66 93%
2 Rapa	39 / 32 82%	18 Uryga	51 / 44 86%
19 Sadikovic	40 / 30 75%	15 Vallo	60 / 42 70%

TOP-3 Podania kluczowe



9 Alvarez	2 / 1 50%	7 Tomasik	2 / 1 50%
14 Fiolic	1 / 1 100%	24 Angel	1 / 1 100%
31 Hrosso	-	94 Lagator	1 / 1 100%

TOP-3 Pojedynki



21 Rodrigues de Souza	29 / 14 48%	15 Vallo	21 / 13 62%
5 Marquiz Alvarez	15 / 13 87%	94 Lagator	19 / 12 63%
88 Rodin	18 / 10 56%	24 Angel	14 / 11 79%

TOP-3 Dryblingi



21 Rodrigues de Souza	9 / 6 67%	24 Angel	6 / 6 100%
18 Luis Rocha	4 / 3 75%	15 Vallo	5 / 5 100%
14 Fiolic	4 / 3 75%	9 Kocyla	5 / 3 60%

CRACOVIA 1-0 WISŁA PŁOCK

Statystyki zawodników

Cracovia

	INSTA T INDEX	Minuty na boisku	Bramki / asysty	xG	Strzały / celne	Faule	Faulow any	Spalon e	Podania / dokładne	Podanie kluczowe	Podania przyjęte	Pojedyunki / wygrane	Pojedyunki w powietrzu	Pojedyunki na ziemi	Dryblingi / udane	Odbiory / udane	Stracone piłki	Odzyska ne piłki
31 Hrosso	258	'96	-	-	-	-	-	-	23 / 17 74%	-	4	-	-	-	-	-	2	9
18 Luis Rocha	244	'96	-	0.04	1 / 0 0%	1	1	-	42 / 33 79%	-	21	16 / 10 63%	3 / 2 67%	13 / 8 62%	4 / 3 75%	3 / 3 100%	4	7
88 Rodin	232	'96	-	-	-	2	-	2	28 / 18 64%	-	13	18 / 10 56%	13 / 6 46%	5 / 4 80%	-	4 / 3 75%	5	6
5 Marquez Alvarez	287	'96	-	0.14	1 / 1 100%	1	1	-	23 / 19 83%	-	13	15 / 13 87%	6 / 5 83%	9 / 8 89%	-	2 / 2 100%	3	8
2 Rapa	269	'96	-	-	-	-	2	-	39 / 32 82%	-	17	13 / 9 69%	3 / 2 67%	10 / 7 70%	-	5 / 5 100%	3	5
6 Lusiusz	227	'96	-	0.03	1 / 1 100%	3	1	-	24 / 20 83%	-	16	19 / 8 42%	2 / 0 0%	17 / 8 47%	-	9 / 4 44%	3	3
19 Sadikovic	219	'96	-	-	-	-	-	-	40 / 30 75%	-	23	8 / 4 50%	2 / 1 50%	6 / 3 50%	-	4 / 2 50%	7	4
21 Rodrigues de Souza	246	'96	-	0.06	2 / 1 50%	3	2	-	26 / 16 62%	-	31	29 / 14 48%	5 / 1 20%	24 / 13 54%	9 / 6 67%	6 / 1 17%	15	4
10 van Amersfoort	222	'16	-	-	-	-	-	-	6 / 5 83%	-	7	2 / 1 50%	2 / 1 50%	-	-	-	-	-
14 Fiolic	243	'78	-	0.14	3 / 1 33%	1	2	1	24 / 14 58%	1 / 1 100%	26	15 / 6 40%	2 / 1 50%	13 / 5 38%	4 / 3 75%	4 / 0 0%	15	1
9 Alvarez	252	'78	1 / 0	0.75	1 / 1 100%	-	4	-	20 / 14 70%	2 / 1 50%	26	20 / 6 30%	5 / 1 20%	15 / 5 33%	6 / 2 33%	1 / 0 0%	8	2
7 Rivaldinho	219	'29	-	-	-	-	1	-	3 / 2 67%	-	8	7 / 2 29%	4 / 1 25%	3 / 1 33%	-	-	4	2
8 Dimun	213	'50	-	-	-	-	-	-	17 / 7 41%	-	14	10 / 3 30%	7 / 2 29%	3 / 1 33%	-	1 / 0 0%	5	-
17 Kosecki	224	'18	-	0.12	1 / 0 0%	-	2	-	4 / 0 0%	-	3	3 / 2 67%	1 / 1 100%	2 / 1 50%	-	-	2	-
77 Strózik	202	'18	-	-	-	-	1	1	7 / 4 57%	-	9	6 / 3 50%	3 / 2 67%	3 / 1 33%	-	-	6	2

Wisła Płock

	INSTA T INDEX	Minuty na boisku	Bramki / asysty	xG	Strzały / celne	Faule	Faulow any	Spalon e	Podania / dokładne	Podanie kluczowe	Podania przyjęte	Pojedyunki / wygrane	Pojedyunki w powietrzu	Pojedyunki na ziemi	Dryblingi / udane	Odbiory / udane	Stracone piłki	Odzyska ne piłki
1 Kamiński	280	'96	-	-	-	-	1	-	26 / 22 85%	-	8	1 / 1 100%	-	1 / 1 100%	-	-	2	7
24 Angel	227	'81	-	-	-	2	2	-	39 / 36 92%	1 / 1 100%	22	14 / 11 79%	3 / 2 67%	11 / 9 82%	6 / 6 100%	3 / 2 67%	2	11
18 Uryga	270	'96	-	-	-	1	-	-	51 / 44 86%	-	36	14 / 10 71%	9 / 7 78%	5 / 3 60%	-	2 / 1 50%	4	13
25 Rzeźniczak	253	'96	-	-	-	1	-	-	71 / 66 93%	-	49	13 / 9 69%	2 / 1 50%	11 / 8 73%	-	5 / 4 80%	5	13
15 Vallo	218	'96	-	-	-	2	1	-	60 / 42 70%	-	39	21 / 13 62%	3 / 3 100%	18 / 10 56%	5 / 5 100%	7 / 3 43%	12	11
94 Lagator	229	'96	-	-	-	4	-	-	54 / 39 72%	1 / 1 100%	37	19 / 12 63%	12 / 7 58%	7 / 5 71%	1 / 1 100%	2 / 2 100%	7	4
14 Szwoch	245	'96	-	0.35	1 / 0 0%	2	-	-	52 / 40 77%	1 / 1 100%	37	15 / 9 60%	3 / 3 100%	12 / 6 50%	1 / 1 100%	4 / 2 50%	7	2
7 Tomasiak	218	'96	-	-	-	2	-	-	49 / 35 71%	2 / 1 50%	41	16 / 3 19%	4 / 1 25%	12 / 2 17%	5 / 0 0%	2 / 1 50%	16	7
9 Kocyla	210	'71	-	0.05	1 / 0 0%	-	4	-	16 / 10 63%	-	23	15 / 5 33%	1 / 0 0%	14 / 5 36%	5 / 3 60%	3 / 0 0%	6	1
8 Tuszyński	199	'96	-	-	-	1	2	-	31 / 27 87%	1 / 0 0%	49	25 / 7 28%	10 / 4 40%	15 / 3 20%	4 / 1 25%	1 / 0 0%	8	1
26 Sheridan	184	'87	-	0.43	1 / 0 0%	1	1	-	13 / 8 62%	1 / 0 0%	20	15 / 5 33%	8 / 2 25%	7 / 3 43%	2 / 1 50%	1 / 1 100%	8	-
10 Merebashvili	199	'25	-	-	-	2	-	-	6 / 2 33%	1 / 0 0%	8	6 / 2 33%	-	6 / 2 33%	1 / 0 0%	-	6	-
11 Pyrdół	203	'25	-	-	-	1	-	-	8 / 7 88%	-	5	4 / 2 50%	1 / 1 100%	3 / 1 33%	2 / 1 50%	1 / 0 0%	1	1
37 Lewandowski	-	'9	-	0.22	1 / 1 100%	-	-	-	2 / 2 100%	-	6	3 / 1 33%	2 / 1 50%	1 / 0 0%	-	-	-	-

Terminy

Atak

Posiadanie piłki przez jedną drużynę z przejściem na połowę przeciwnika.

Kontratak

Atak z gry, który rozwija się bezpośrednio po przejęciu piłki od przeciwnika. Kontratak trwa nie więcej niż 30 sekund. Prędkość ruchu do bramki przeciwnika przy tym ataku wynosi nie mniej niż 2,6 m/s.

Atak pozycyjny

Atak z gry lub ze stałych fragmentów (wyrzut z autu, rzut wolny). Pozycyjny atak trwa więcej niż 30 sekund lub prędkość ruchu drużyny do bramki przeciwnika jest mniejsza niż 2,6 m/s.

Atak po rzucie wolnym lub wyrzucie z autu

Atak po rozegraniu rzutu różnego, rzutu wolnego lub wyrzutu z autu, przy którym pierwszym lub drugim zagranieniem jest strzał na bramkę lub dośrodkowanie w pole karne.

Atak po rzucie różnym

Akcje drużyny po rozegraniu rzutu różnego aż do straty piłki lub oddalenia piłki przez drużynę przeciwnika do strefy centralnej.

Strzał

Skierowanie piłki do bramki przeciwnika mającej na celu strzelenie bramki. Rejestrowane są strzały celne (w światło bramki), niecelne (w tym strzały w słupek i w poprzeczkę), a także strzały zablokowane przez przeciwnika.

Podanie kluczowe

Podanie do partnera, który jest w sytuacji bramkowej (1 na 1, pusta bramka itd.); podanie do zawodnika, które stwarza realną szansę na zdobycie bramki; podanie które 'odcina' linię obrony w fazie ataku.

Pojedyunki

Wszystkie rodzaje pojedynków na boisku. To sumaryczny wskaźnik, zawierający walkę o niekontrolowaną przez nikogo piłkę, pojedynki w powietrzu, dryblingi, odbiory oraz straty, spowodowane odbiorami przeciwnika.

Pojedynek w powietrzu

Walka o piłkę, która znajduje się powyżej poziomu ramion..

Dryblowanie

Aktywna akcja piłkarza, posiadającego piłkę próba ominięcia przeciwnika z pomocą dryblingu. Przy udanym dryblingu zawodnikowi drużyny przeciwnej rejestruje się nieudane odebranie piłki i na odwrót.

Odbiór

Aktywne działanie zawodnika, usiłującego odebrać piłkę zawodnikowi ją posiadającemu (przeciwnikowi w tej sytuacji zostaje zaliczona strata); przeciwdziałanie dryblowaniu przeciwnika również uznaje się za odbiór.

Drybling

Świadomy ruch zawodnika z piłką (przynajmniej trzy kontakty z piłką)

Nieudane przyjęcie piłki

Strata piłki bez starcia z przeciwnikiem, w wyniku nieudanej akcji..

Odzyskane piłki

Akcja piłkarza (przejęcie, przechwyt, wygrany pojedynek), która powoduje stratę piłki przez przeciwnika z dalszą możliwością prowadzenia szybkiego kontrataku.

Strata piłki

Akcja zawodnika (niedokładne podanie, przegrany pojedynek, itd.), która powoduje stratę piłki przez jego drużynę. Jeśli posiadanie piłki zakończy się faulem przeciwnika lub strzałem w światło bramki, to strata nie rejestruje się.

Tempo akcji w ataku

Liczba akcji konstruktywnych na minutę posiadania piłki.

Tempo dokładnych podań

Liczba dokładnych podań na minutę posiadania piłki

Indeks intensywności pojedynków

liczba pojedynków i przechwytych drużyny broniącej - na minutę posiadania piłki przez przeciwnika

xG

Oczekiwana liczba bramek zawodnika lub drużyny w meczu, nie licząc rzutów karnych. Liczbę expected goals oblicza się na podstawie rodzaju strzału i strefy, z której został wykonany.