



PKO Bank Polski
EKSTRAKLASA

KOLEJKA 12 04.12.20		
KONIEC MECZU		
CRACOVIA	1 1	WISŁA KRAKÓW
VAN AMERSFOORT 84'		BROWN FORBES 61'

RAPORT STATYSTYCZNY

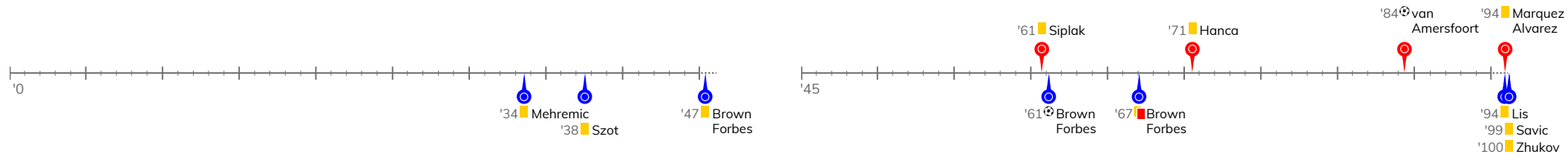


STATS

CRACOVIA 1-1 WISŁA KRAKÓW

Informacje o meczu

Linia czasu



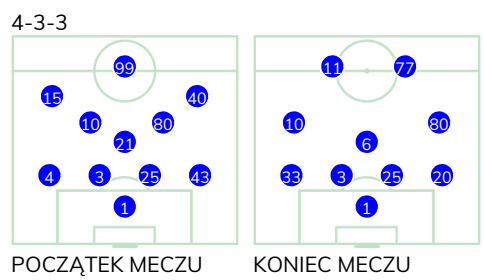
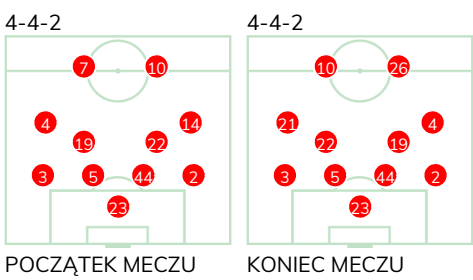
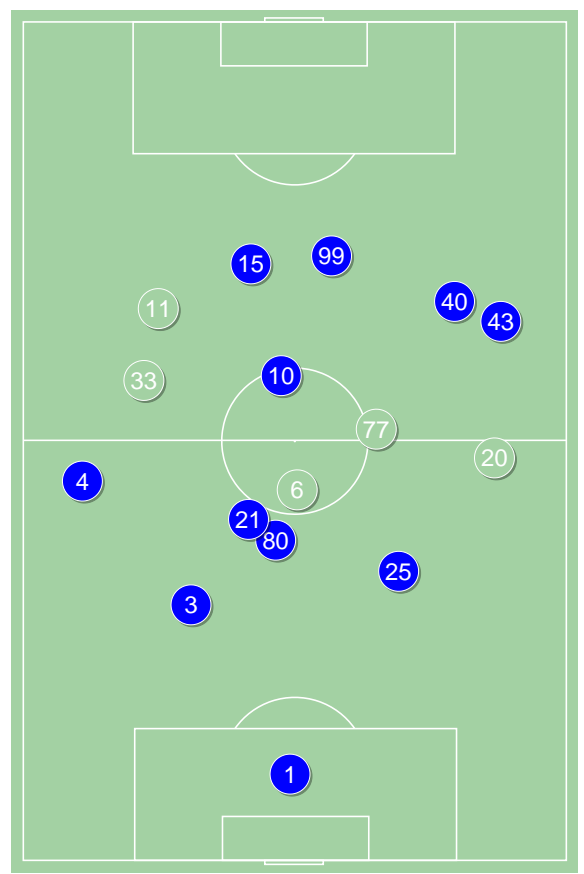
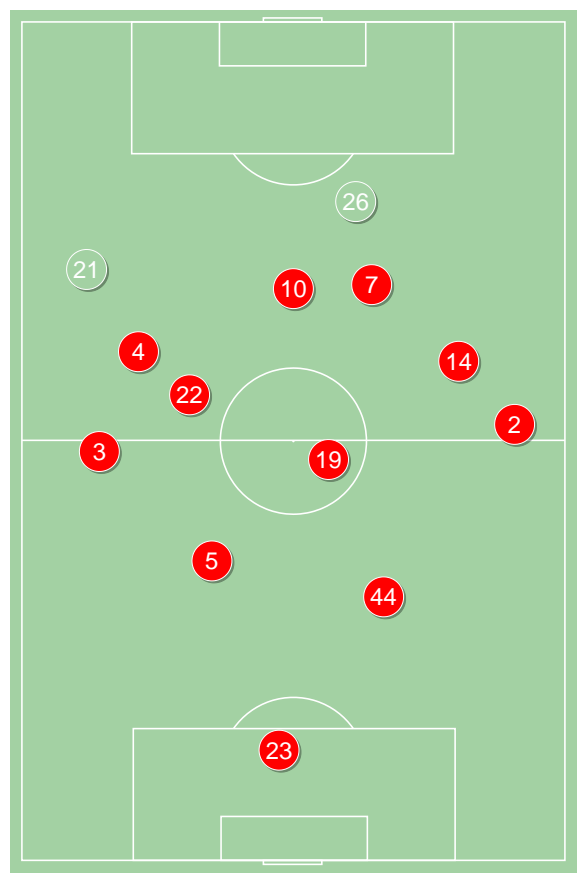
Średnie pozycje piłkarzy

Cracovia

23	Niemczycki	
3	Siplak	■
5	Marquez Alvarez	■
44	Szymonowicz	
2	Rapa	
19	Sadikovic	
22	Loshaj	
4	Hanca	■
14	Fiolic	'66 ▼
7	Rivaldinho	'66 ▼
10	van Amersfoort	⊕
21	Thiago	'66 ▲
26	Piszczek	'66 ▲

Wisła Kraków

1	Lis	■
4	Sadlok	'95 ▼
3	Mehremic	■
25	Frydrych	
43	Szot	■
21	Kuveljic	'46 ▼
10	Zhukov	■
80	Plewka	
15	Silva Rocha	'73 ▼
40	Yeboah	'95 ▼
99	Brown Forbes	⊕ ■
6	Basha	'46 ▲
20	Gruszkowski	'66 ▲
11	Beciraj	'73 ▲
33	Abramowicz	'95 ▲
77	Savic	■



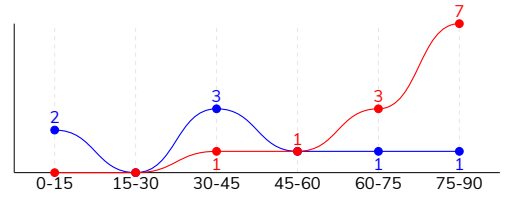
Cracovia ↑

Wisła Kraków ↑

CRACOVIA 1-1 WISŁA KRAKÓW

Główne statystyki

STRZAŁY / CELNE	12 / 3	8 / 2
1. połowa	1 / 1	5 / 1
2. połowa	11 / 2	3 / 1



Strzały niecelne	4	2
Strzały zablokowane	5	4
Strzały z pola karnego / celne	6 / 2	2 / 1
Średni dystans do bramki, m	18.7	23.1
Faule	25	17
Żółte / czerwone kartki	3 / 0	5 / 1
Spalone	2	2
Rzuty różne	4	4

Podania

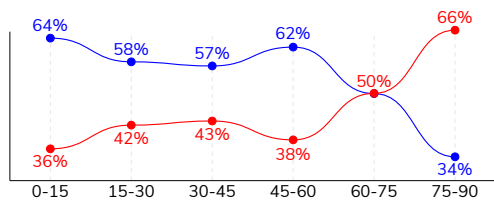
PODANIA / DOKŁADNE	351 / 265 75%	358 / 268 75%
1. połowa	147 / 99 67%	212 / 162 76%
2. połowa	204 / 166 81%	146 / 106 73%
Podanie kluczowe	11 / 7 64%	9 / 2 22%

Pojedynki

POJEDYNKI	146 / 79 54%	146 / 67 46%
1. połowa	62 / 39 63%	62 / 23 37%
2. połowa	84 / 40 48%	84 / 44 52%
Pojedynki w powietrzu	54 / 28 52%	54 / 26 48%
Pojedynki na ziemi	92 / 51 55%	92 / 41 45%
Dryblingi / udane	19 / 16 84%	20 / 12 60%
Odbiory / udane	25 / 13 52%	23 / 7 30%
Straty / na własnej połowie	69 / 13	74 / 11
Odzyskane piłki / na połowie przeciwnika	48 / 5	50 / 9

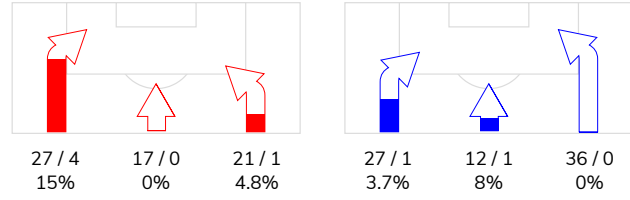
Posiadanie piłki

POSIADANIE PIŁKI	48%	52%
1. połowa	40%	60%
2. połowa	56%	44%

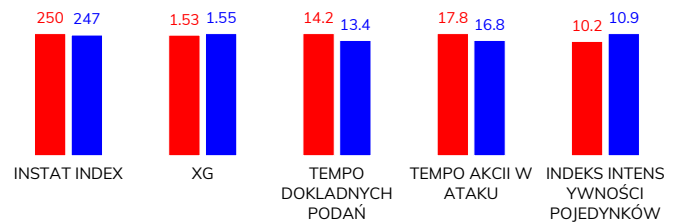


Ataki pozycyjne	52 / 4 8%	62 / 2 3.2%
Kontrataki	13 / 1 8%	13 / 0 0%
Ataki ze stałych fragmentów	15 / 6 40%	19 / 5 26%
Strzały z rzutów wolnych / celne	1 / 1 100%	3 / 0 0%
Warianty rzutów wolnych	6 / 1 17%	10 / 0 0%
Rzuty różne	4 / 2 50%	4 / 1 25%
Rzuty karne / strzelone	-	1

STRONY ATAKU



Kluczowe indeksy występu



TOP-3 InStat Index

4 Hanca	307	25 Frydrych	285
3 Siplak	306	40 Yeboah	284
10 van Amersfoort	282	6 Basha	273

TOP-3 Strzały / celne

22 Loshaj	3 / 1 33%	99 Brown Forbes	1 / 1 100%
10 van Amersfoort	1 / 1 100%	25 Frydrych	1 / 1 100%
26 Piszczek	1 / 1 100%	40 Yeboah	2 / 0 0%

TOP-3 Podania

2 Rapa	49 / 37 76%	25 Frydrych	51 / 42 82%
3 Siplak	41 / 35 85%	10 Zhukov	45 / 30 67%
19 Sadikovic	37 / 29 78%	4 Sadlok	35 / 29 83%

TOP-3 Podania kluczowe

4 Hanca	6 / 4 67%	40 Yeboah	5 / 1 20%
10 van Amersfoort	2 / 1 50%	3 Mehremic	1 / 1 100%
3 Siplak	1 / 1 100%	10 Zhukov	1 / 0 0%

TOP-3 Pojedynki

3 Siplak	18 / 12 67%	3 Mehremic	16 / 11 69%
44 Szymonowicz	17 / 10 59%	25 Frydrych	14 / 11 79%
10 van Amersfoort	21 / 9 43%	40 Yeboah	17 / 7 41%

TOP-3 Dryblingi

10 van Amersfoort	4 / 4 100%	40 Yeboah	7 / 5 71%
4 Hanca	3 / 3 100%	10 Zhukov	3 / 2 67%
14 Fiolic	4 / 2 50%	20 Gruszkowski	2 / 1 50%

CRACOVIA 1-1 WISŁA KRAKÓW

Statystyki zawodników

Cracovia

	INSTA T INDEX	Minuty na boisku	Bramki / asysty	xG	Strzały / celne	Faule	Faulow any	Spalon e	Podania / dokładne	Podanie kluczowe	Podania przyjęte	Pojedyunki / wygrane	Pojedyunki w powietrzu	Pojedyunki na ziemi	Dryblingi / udane	Odbiory / udane	Stracone piłki	Odzyska ne piłki
23 Niemczycki	265	'105	-	-	-	-	-	-	31 / 24 77%	-	10	-	-	-	-	-	3	7
3 Siplak	306	'105	-	0.48	2 / 0 0%	3	2	-	41 / 35 85%	1 / 1 100%	21	18 / 12 67%	7 / 5 71%	11 / 7 64%	-	9 / 6 67%	2	9
5 Marquez Alvarez	247	'105	-	-	-	1	-	-	29 / 27 93%	-	20	7 / 4 57%	6 / 3 50%	1 / 1 100%	-	1 / 1 100%	1	7
44 Szymonowicz	221	'105	-	-	-	2	1	-	37 / 26 70%	1 / 0 0%	24	17 / 10 59%	12 / 8 67%	5 / 2 40%	2 / 2 100%	1 / 0 0%	5	8
2 Rapa	223	'105	-	-	-	3	-	-	49 / 37 76%	-	26	13 / 5 38%	5 / 2 40%	8 / 3 38%	-	4 / 1 25%	3	4
19 Sadikovic	242	'105	-	0.05	2 / 0 0%	2	2	-	37 / 29 78%	-	33	9 / 5 56%	5 / 3 60%	4 / 2 50%	1 / 1 100%	2 / 0 0%	5	2
22 Loshaj	272	'105	-	0.10	3 / 1 33%	5	1	-	33 / 27 82%	-	22	11 / 6 55%	2 / 0 0%	9 / 6 67%	1 / 1 100%	2 / 1 50%	4	3
4 Hanca	307	'105	0 / 1	0.03	1 / 0 0%	4	3	-	33 / 21 64%	6 / 4 67%	23	13 / 9 69%	2 / 2 100%	11 / 7 64%	3 / 3 100%	4 / 2 50%	9	5
14 Fiolic	228	'68	-	-	-	1	-	1	16 / 8 50%	1 / 1 100%	17	10 / 4 40%	1 / 0 0%	9 / 4 44%	4 / 2 50%	1 / 1 100%	11	1
7 Rivaldinho	214	'68	-	0.04	1 / 0 0%	1	4	1	11 / 9 82%	-	18	13 / 9 69%	5 / 3 60%	8 / 6 75%	1 / 1 100%	-	5	-
10 van Amersfoort	282	'105	1 / 0	0.20	1 / 1 100%	1	3	-	22 / 13 59%	2 / 1 50%	30	21 / 9 43%	6 / 1 17%	15 / 8 53%	4 / 4 100%	-	12	-
21 Thiago	234	'36	-	0.14	1 / 0 0%	-	-	-	11 / 8 73%	-	12	4 / 2 50%	-	4 / 2 50%	2 / 2 100%	-	4	1
26 Piszczek	215	'36	-	0.49	1 / 1 100%	2	-	-	1 / 1 100%	-	9	10 / 4 40%	3 / 1 33%	7 / 3 43%	1 / 0 0%	1 / 1 100%	5	1

Wiśła Kraków

	INSTA T INDEX	Minuty na boisku	Bramki / asysty	xG	Strzały / celne	Faule	Faulow any	Spalon e	Podania / dokładne	Podanie kluczowe	Podania przyjęte	Pojedyunki / wygrane	Pojedyunki w powietrzu	Pojedyunki na ziemi	Dryblingi / udane	Odbiory / udane	Stracone piłki	Odzyska ne piłki
1 Lis	265	'105	-	-	-	-	-	-	31 / 29 94%	-	13	-	-	-	-	-	2	5
4 Sadlok	239	'98	-	0.04	1 / 0 0%	2	-	-	35 / 29 83%	-	21	14 / 4 29%	4 / 2 50%	10 / 2 20%	2 / 0 0%	2 / 0 0%	6	4
3 Mehremic	241	'105	-	0.10	1 / 0 0%	1	2	-	27 / 20 74%	1 / 1 100%	19	16 / 11 69%	7 / 7 100%	9 / 4 44%	-	1 / 0 0%	2	4
25 Frydrych	285	'105	-	0.55	1 / 1 100%	2	-	-	51 / 42 82%	-	33	14 / 11 79%	6 / 5 83%	8 / 6 75%	-	3 / 2 67%	4	12
43 Szot	236	'68	-	-	-	1	2	-	31 / 21 68%	-	15	6 / 2 33%	-	6 / 2 33%	1 / 1 100%	1 / 0 0%	7	2
21 Kuveljic	255	'48	-	-	-	1	-	-	20 / 19 95%	-	13	8 / 4 50%	2 / 2 100%	6 / 2 33%	-	1 / 0 0%	2	5
10 Zhukov	244	'105	-	0.01	1 / 0 0%	3	1	-	45 / 30 67%	1 / 0 0%	31	19 / 5 26%	7 / 1 14%	12 / 4 33%	3 / 2 67%	5 / 1 20%	10	4
80 Plewka	234	'105	-	-	-	-	2	-	22 / 16 73%	-	18	3 / 2 67%	2 / 1 50%	1 / 1 100%	-	1 / 1 100%	3	4
15 Silva Rocha	219	'75	-	0.06	1 / 0 0%	-	3	-	18 / 13 72%	1 / 0 0%	21	7 / 3 43%	2 / 0 0%	5 / 3 60%	-	1 / 0 0%	4	1
40 Yeboah	284	'98	-	0.04	2 / 0 0%	2	5	-	39 / 22 56%	5 / 1 20%	41	17 / 7 41%	3 / 1 33%	14 / 6 43%	7 / 5 71%	-	15	2
99 Brown Forbes	253	'70	1 / 0	0.75	1 / 1 100%	2	4	2	13 / 9 69%	1 / 0 0%	18	8 / 2 25%	7 / 1 14%	1 / 1 100%	1 / 1 100%	-	8	1
6 Basha	273	'56	-	-	-	1	4	-	7 / 5 71%	-	7	7 / 5 71%	-	7 / 5 71%	1 / 1 100%	5 / 3 60%	-	2
20 Gruszkowski	223	'36	-	-	-	2	-	-	7 / 5 71%	-	2	9 / 3 33%	3 / 1 33%	6 / 2 33%	2 / 1 50%	2 / 0 0%	1	2
11 Beciraj	202	'29	-	-	-	-	-	-	7 / 5 71%	-	14	13 / 5 38%	10 / 5 50%	3 / 0 0%	1 / 0 0%	1 / 0 0%	8	1
33 Abramowicz	247	'6	-	-	-	-	1	-	5 / 3 60%	-	1	2 / 2 100%	-	2 / 2 100%	1 / 1 100%	-	-	1
77 Savic	-	'6	-	-	-	-	-	-	-	-	1	3 / 1 33%	1 / 0 0%	2 / 1 50%	1 / 0 0%	-	2	-

Terminy

Atak

Posiadanie piłki przez jedną drużynę z przejściem na połowę przeciwnika.

Kontratak

Atak z gry, który rozwija się bezpośrednio po przejęciu piłki od przeciwnika. Kontratak trwa nie więcej niż 30 sekund. Prędkość ruchu do bramki przeciwnika przy tym ataku wynosi nie mniej niż 2,6 m/s.

Atak pozycyjny

Atak z gry lub ze stałych fragmentów (wyrzut z autu, rzut wolny). Pozycyjny atak trwa więcej niż 30 sekund lub prędkość ruchu drużyny do bramki przeciwnika jest mniejsza niż 2,6 m/s.

Atak po rzucie wolnym lub wyrzucie z autu

Atak po rozegraniu rzutu różnego, rzutu wolnego lub wyrzutu z autu, przy którym pierwszym lub drugim zagranieniem jest strzał na bramkę lub dośrodkowanie w pole karne.

Atak po rzucie różnym

Akcje drużyny po rozegraniu rzutu różnego aż do straty piłki lub oddalenia piłki przez drużynę przeciwnika do strefy centralnej.

Strzał

Skierowanie piłki do bramki przeciwnika mającej na celu strzelenie bramki. Rejestrowane są strzały celne (w światło bramki), niecelne (w tym strzały w słupek i w poprzeczkę), a także strzały zablokowane przez przeciwnika.

Podanie kluczowe

Podanie do partnera, który jest w sytuacji bramkowej (1 na 1, pusta bramka itd.); podanie do zawodnika, które stwarza realną szansę na zdobycie bramki; podanie które 'odcina' linię obrony w fazie ataku.

Pojedyunki

Wszystkie rodzaje pojedynków na boisku. To sumaryczny wskaźnik, zawierający walkę o niekontrolowaną przez nikogo piłkę, pojedynki w powietrzu, dryblingi, odbiory oraz straty, spowodowane odbiorami przeciwnika.

Pojedynek w powietrzu

Walka o piłkę, która znajduje się powyżej poziomu ramion..

Dryblowanie

Aktywna akcja piłkarza, posiadającego piłkę próba ominięcia przeciwnika z pomocą dryblingu. Przy udanym dryblingu zawodnikowi drużyny przeciwnej rejestruje się nieudane odebranie piłki i na odwrót.

Odbiór

Aktywne działanie zawodnika, usiłującego odebrać piłkę zawodnikowi ją posiadającemu (przeciwnikowi w tej sytuacji zostaje zaliczona strata); przeciwdziałanie dryblowaniu przeciwnika również uznaje się za odbiór.

Drybling

Świadomy ruch zawodnika z piłką (przynajmniej trzy kontakty z piłką)

Nieudane przyjęcie piłki

Strata piłki bez starcia z przeciwnikiem, w wyniku nieudanej akcji..

Odzyskane piłki

Akcja piłkarza (przejęcie, przechwyt, wygrany pojedynek), która powoduje stratę piłki przez przeciwnika z dalszą możliwością prowadzenia szybkiego kontrataku.

Strata piłki

Akcja zawodnika (niedokładne podanie, przegrany pojedynek, itd.), która powoduje stratę piłki przez jego drużynę. Jeśli posiadanie piłki zakończy się faulem przeciwnika lub strzałem w światło bramki, to strata nie rejestruje się.

Tempo akcji w ataku

Liczba akcji konstruktywnych na minutę posiadania piłki.

Tempo dokładnych podań

Liczba dokładnych podań na minutę posiadania piłki

Indeks intensywności pojedynków

liczba pojedynków i przechwytych drużyny broniącej - na minutę posiadania piłki przez przeciwnika

xG

System do oceny jakości strzałów wykonanych przez gracza lub drużynę. Liczbę expected goals oblicza się na podstawie rodzaju strzału i strefy, z której został wykonany.