



PKO Bank Polski  
EKSTRAKLASA

KOLEJKA 30   16.05.21		
KONIEC MECZU		
CRACOVIA	0 1	WARTA POZNAN
		BAKU 82'

## RAPORT STATYSTYCZNY

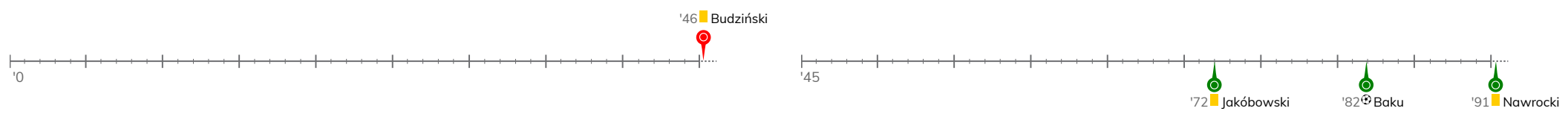


# STATS

CRACOVIA 0-1 WARTA POZNAŃ

Informacje o meczu

Linia czasu



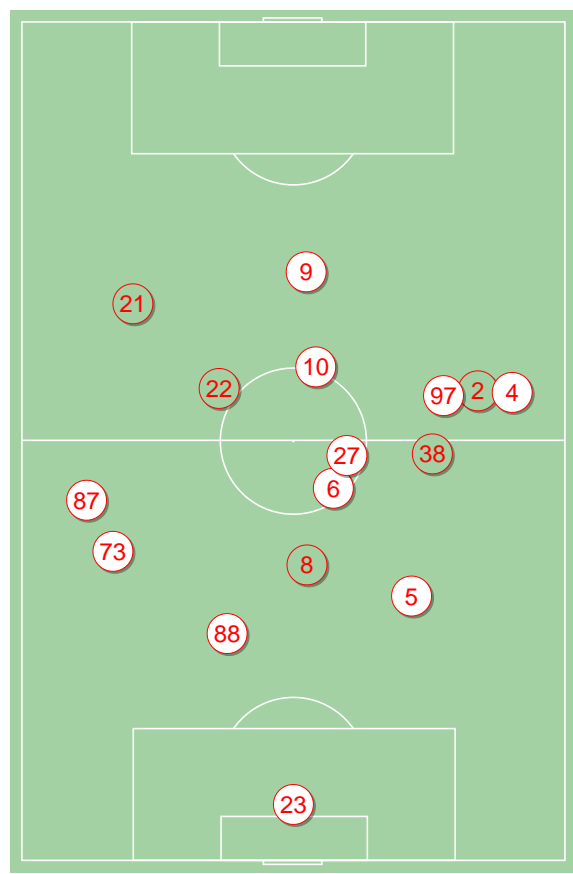
Średnie pozycje piłkarzy

Cracovia

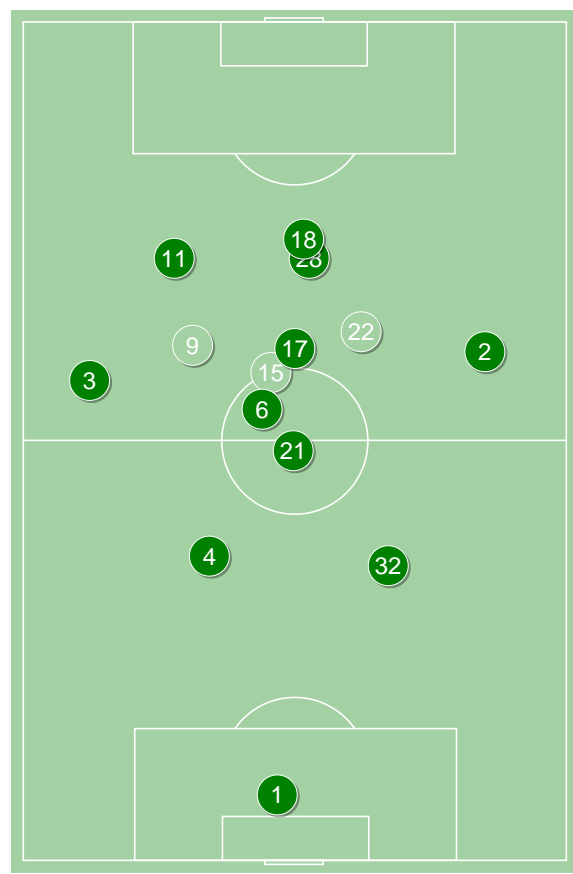
23 Niemczycki	
87 Diego	'50 ▼
88 Rodin	
5 Marquez Alvarez	
4 Hanca	
6 Lusiusz	'77 ▼
73 Zaucha	'50 ▼
27 Budziński	'50 ▼
10 van Amersfoort	
97 Pik	'64 ▼
9 Alvarez	
2 Rapa	'50 ▲
8 Dimun	'50 ▲
22 Loshaj	'50 ▲
38 Myszor	'64 ▲
21 Rodrigues de Souza	'77 ▲

Warta Poznan

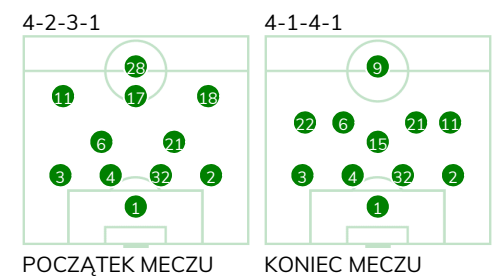
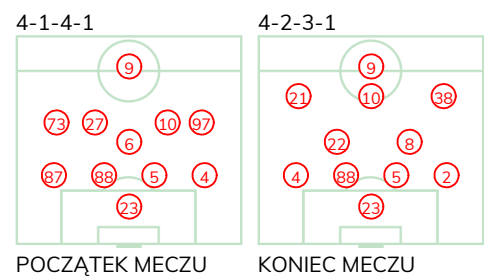
1 Lis	
3 Kiełb	
4 Ivanov	
32 Nawrocki	
2 Grzesik	
6 Trałka	
21 Kupczak	
11 Jakóbcowski	
17 Czyżycki	'61 ▼
18 Mario Rodriguez	'66 ▼
28 Baku	'87 ▼
22 Janicki	'61 ▲
9 Kuzimski	'66 ▲
15 Kopczynski	'87 ▲



Cracovia ↑



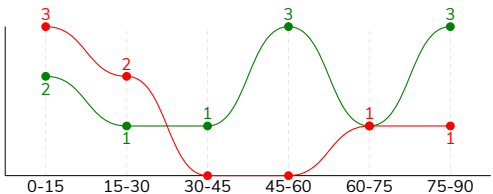
Warta Poznan ↑



CRACOVIA 0-1 WARTA POZNAŃ

Główne statystyki

STRZAŁY / CELNE	7 / 0	11 / 2
1. połowa	5 / 0	4 / 1
2. połowa	2 / 0	7 / 1



Strzały niecelne	5	6
Strzały zablokowane	2	3
Strzały z pola karnego / celne	6 / 0	7 / 2
Średni dystans do bramki, m	14.9	16.7
Faule	16	13
Żółte / czerwone kartki	1 / 0	2 / 0
Spalone	2	2
Rzuty różne	5	6

Podania

PODANIA / DOKŁADNE	391 / 298 76%	496 / 409 82%
1. połowa	188 / 146 78%	259 / 220 85%
2. połowa	203 / 152 75%	237 / 189 80%
Podanie kluczowe	5 / 2 40%	6 / 4 67%

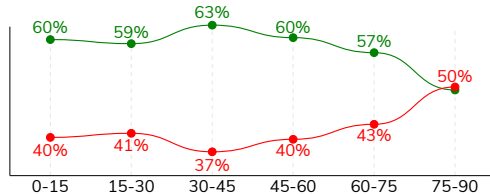
Pojedynki

POJEDYŃKI	168 / 89 53%	168 / 79 47%
1. połowa	77 / 44 57%	77 / 33 43%
2. połowa	91 / 45 49%	91 / 46 51%
Pojedynki w powietrzu	40 / 22 55%	40 / 18 45%
Pojedynki na ziemi	128 / 67 52%	128 / 61 48%
Dryblingi / udane	20 / 9 45%	36 / 17 47%
Odbiory / udane	42 / 25 60%	22 / 13 59%
Straty / na własnej połowie	64 / 12	62 / 8
Odzyskane piłki / na połowie przeciwnika	41 / 4	43 / 9

Posiadanie piłki

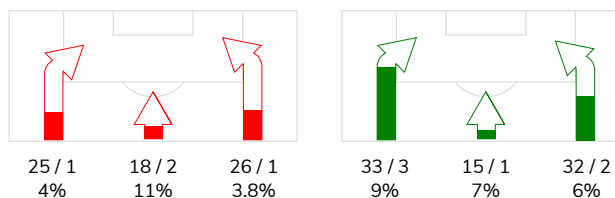
Statystyki drużyn

POSIADANIE PIŁKI	42%	58%
1. połowa	39%	61%
2. połowa	45%	55%

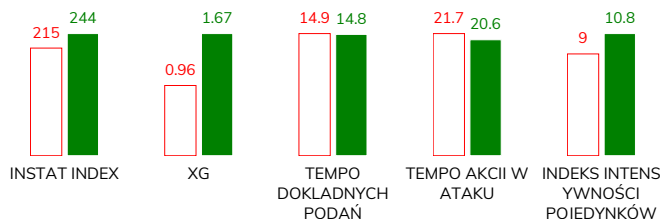


Ataki pozycyjne	56 / 1 1.8%	70 / 6 9%
Kontrataki	13 / 3 23%	10 / 0 0%
Ataki ze stałych fragmentów	8 / 3 38%	15 / 4 27%
Strzały z rzutów wolnych / celne	1 / 0 0%	-
Warianty rzutów wolnych	1 / 0 0%	5 / 2 40%
Rzuty różne	5 / 2 40%	6 / 1 17%
Rzuty karne / strzelone	-	-

STRONY ATAKU



Kluczowe indeksy występu



TOP-3 InStat Index

4 Hanca	257	21 Kupczak	302
5 Marquez Alvarez	250	6 Trałka	297
88 Rodin	245	11 Jakóbcowski	250

TOP-3 Strzały / celne

73 Zaucha	2 / 0 0%	11 Jakóbcowski	3 / 1 33%
88 Rodin	1 / 0 0%	28 Baku	2 / 1 50%
4 Hanca	1 / 0 0%	2 Grzesik	1 / 0 0%

TOP-3 Podania

4 Hanca	48 / 38 79%	21 Kupczak	74 / 72 97%
5 Marquez Alvarez	44 / 38 86%	6 Trałka	69 / 61 88%
88 Rodin	38 / 30 79%	2 Grzesik	63 / 50 79%

TOP-3 Podania kluczowe

9 Alvarez	2 / 1 50%	6 Trałka	2 / 1 50%
4 Hanca	1 / 1 100%	3 Kiełb	1 / 1 100%
97 Pik	1 / 0 0%	21 Kupczak	1 / 1 100%

TOP-3 Pojedynki

4 Hanca	21 / 13 62%	11 Jakóbcowski	23 / 12 52%
10 van Amersfoort	19 / 12 63%	21 Kupczak	16 / 10 63%
9 Alvarez	21 / 10 48%	4 Ivanov	15 / 9 60%

TOP-3 Dryblingi

9 Alvarez	5 / 4 80%	18 Mario Rodriguez	9 / 6 67%
4 Hanca	4 / 2 50%	11 Jakóbcowski	7 / 3 43%
6 Lusiusz	2 / 2 100%	9 Kuzimski	4 / 3 75%

## CRACOVIA 0-1 WARTA POZNAŃ

## Statystyki zawodników

## Cracovia

	INSTA T INDEX	Minuty na boisku	Bramki / asysty	xG	Strzały / celne	Faule	Faulow any	Spalony	Podania / dokładne	Podanie kluczowe	Podania przyjęte	Pojedyński / wygrane	Pojedyński w powietrzu	Pojedyński na ziemi	Dryblingi / udane	Odbiory / udane	Stracone piłki	Odzyska ne piłki
23 Niemczycki	224	'95	-	-	-	-	-	-	18 / 17 94%	-	3	1 / 1 100%	-	1 / 1 100%	-	-	1	6
87 Diego	202	'51	-	-	-	1	1	-	26 / 19 73%	-	14	9 / 4 44%	1 / 0 0%	8 / 4 50%	-	3 / 1 33%	4	2
88 Rodin	245	'95	-	0.27	1 / 0 0%	1	-	-	38 / 30 79%	-	30	12 / 10 83%	2 / 2 100%	10 / 8 80%	-	4 / 3 75%	4	6
5 Marquez Alvarez	250	'95	-	-	-	-	1	-	44 / 38 86%	-	30	7 / 5 71%	5 / 4 80%	2 / 1 50%	-	1 / 0 0%	1	5
4 Hanca	257	'95	-	0.12	1 / 0 0%	1	3	-	48 / 38 79%	1 / 1 100%	28	21 / 13 62%	2 / 2 100%	19 / 11 58%	4 / 2 50%	5 / 4 80%	5	-
6 Lusiusz	216	'77	-	-	-	2	1	-	28 / 24 86%	-	26	11 / 6 55%	1 / 0 0%	10 / 6 60%	2 / 2 100%	6 / 3 50%	1	2
73 Zaucha	194	'51	-	0.11	2 / 0 0%	-	-	-	11 / 4 36%	-	12	5 / 2 40%	3 / 1 33%	2 / 1 50%	-	1 / 1 100%	6	1
27 Budziński	234	'51	-	-	-	1	-	-	34 / 27 79%	-	25	14 / 8 57%	-	14 / 8 57%	-	8 / 6 75%	7	6
10 van Amersfoort	210	'95	-	0.31	1 / 0 0%	1	1	1	30 / 22 73%	-	33	19 / 12 63%	10 / 6 60%	9 / 6 67%	1 / 0 0%	2 / 1 50%	8	3
97 Pik	201	'64	-	-	-	1	-	1	13 / 9 69%	1 / 0 0%	17	13 / 2 15%	3 / 1 33%	10 / 1 10%	4 / 1 25%	1 / 0 0%	7	2
9 Alvarez	204	'95	-	0.13	1 / 0 0%	2	5	-	22 / 14 64%	2 / 1 50%	22	21 / 10 48%	4 / 1 25%	17 / 9 53%	5 / 4 80%	2 / 1 50%	8	1
2 Rapa	200	'44	-	-	-	-	-	-	29 / 22 76%	-	19	9 / 4 44%	3 / 1 33%	6 / 3 50%	1 / 0 0%	2 / 1 50%	2	5
8 Dimun	216	'44	-	-	-	2	-	-	27 / 19 70%	-	15	9 / 5 56%	4 / 3 75%	5 / 2 40%	-	1 / 1 100%	4	2
22 Loshaj	200	'44	-	0.02	1 / 0 0%	2	1	-	11 / 7 64%	1 / 0 0%	11	5 / 3 60%	-	5 / 3 60%	-	3 / 1 33%	2	-
38 Myszor	187	'31	-	-	-	-	-	-	5 / 5 100%	-	7	8 / 3 38%	2 / 1 50%	6 / 2 33%	1 / 0 0%	1 / 1 100%	1	-
21 Rodrigues de Souza	202	'17	-	-	-	2	-	-	7 / 3 43%	-	6	4 / 1 25%	-	4 / 1 25%	2 / 0 0%	2 / 1 50%	3	-

## Warta Poznań

	INSTA T INDEX	Minuty na boisku	Bramki / asysty	xG	Strzały / celne	Faule	Faulow any	Spalony	Podania / dokładne	Podanie kluczowe	Podania przyjęte	Pojedyński / wygrane	Pojedyński w powietrzu	Pojedyński na ziemi	Dryblingi / udane	Odbiory / udane	Stracone piłki	Odzyska ne piłki
1 Lis	246	'95	-	-	-	-	-	-	23 / 17 74%	-	4	1 / 1 100%	-	1 / 1 100%	-	-	3	3
3 Kiełb	233	'95	-	-	-	1	-	-	57 / 43 75%	1 / 1 100%	36	16 / 7 44%	2 / 0 0%	14 / 7 50%	1 / 0 0%	5 / 3 60%	6	6
4 Ivanov	240	'95	-	-	-	1	1	-	53 / 44 83%	-	36	15 / 9 60%	5 / 5 100%	10 / 4 40%	1 / 0 0%	1 / 0 0%	5	11
32 Nawrocki	234	'95	-	-	-	2	1	-	34 / 32 94%	-	29	5 / 3 60%	1 / 0 0%	4 / 3 75%	-	2 / 1 50%	2	1
2 Grzesik	249	'95	-	0.02	1 / 0 0%	2	1	-	63 / 50 79%	1 / 0 0%	42	15 / 8 53%	5 / 4 80%	10 / 4 40%	4 / 1 25%	2 / 1 50%	6	9
6 Trałka	297	'95	0 / 1	0.13	1 / 0 0%	-	2	1	69 / 61 88%	2 / 1 50%	58	11 / 6 55%	2 / 0 0%	9 / 6 67%	1 / 0 0%	1 / 1 100%	5	4
21 Kupczak	302	'95	-	0.01	1 / 0 0%	1	1	-	74 / 72 97%	1 / 1 100%	57	16 / 10 63%	9 / 5 56%	7 / 5 71%	2 / 1 50%	3 / 3 100%	1	5
11 Jakóbowski	250	'95	-	0.75	3 / 1 33%	1	5	-	34 / 25 74%	1 / 1 100%	41	23 / 12 52%	5 / 2 40%	18 / 10 56%	7 / 3 43%	1 / 1 100%	7	-
17 Czyżycki	238	'62	-	0.38	1 / 0 0%	1	2	-	18 / 17 94%	-	27	15 / 3 20%	1 / 0 0%	14 / 3 21%	4 / 2 50%	3 / 1 33%	5	1
18 Mario Rodriguez	234	'66	-	-	-	-	1	-	22 / 18 82%	-	20	15 / 7 47%	1 / 0 0%	14 / 7 50%	9 / 6 67%	-	3	1
28 Baku	241	'88	1 / 0	0.26	2 / 1 50%	3	1	-	29 / 19 66%	-	39	20 / 6 30%	4 / 0 0%	16 / 6 38%	2 / 1 50%	4 / 2 50%	14	-
22 Janicki	212	'33	-	0.05	1 / 0 0%	-	-	1	13 / 6 46%	-	10	2 / 0 0%	1 / 0 0%	1 / 0 0%	1 / 0 0%	-	2	-
9 Kuzimski	193	'29	-	0.07	1 / 0 0%	1	1	-	4 / 3 75%	-	10	13 / 6 46%	4 / 2 50%	9 / 4 44%	4 / 3 75%	-	3	-
15 Kopczyński	-	'7	-	-	-	-	-	-	3 / 2 67%	-	-	1 / 1 100%	-	1 / 1 100%	-	-	-	2

## Terminy

**Atak**

Posiadanie piłki przez jedną drużynę z przejściem na połowę przeciwnika.

**Kontratak**

Atak z gry, który rozwija się bezpośrednio po przejęciu piłki od przeciwnika. Kontratak trwa nie więcej niż 30 sekund. Prędkość ruchu do bramki przeciwnika przy tym ataku wynosi nie mniej niż 2,6 m/s.

**Atak pozycyjny**

Atak z gry lub ze stałych fragmentów (wyrzut z autu, rzut wolny). Pozycyjny atak trwa więcej niż 30 sekund lub prędkość ruchu drużyny do bramki przeciwnika jest mniejsza niż 2,6 m/s.

**Atak po rzucie wolnym lub wyrzucie z autu**

Atak po rozegraniu rzutu różnego, rzutu wolnego lub wyrzutu z autu, przy którym pierwszym lub drugim zagranieniem jest strzał na bramkę lub dośrodkowanie w pole karne.

**Atak po rzucie różnym**

Akcje drużyny po rozegraniu rzutu różnego aż do straty piłki lub oddalenia piłki przez drużynę przeciwnika do strefy centralnej.

**Strzał**

Skierowanie piłki do bramki przeciwnika mającej na celu strzelenie bramki. Rejestrowane są strzały celne (w światło bramki), niecelne (w tym strzały w słupek i w poprzeczkę), a także strzały zablokowane przez przeciwnika.

**Podanie kluczowe**

Podanie do partnera, który jest w sytuacji bramkowej (1 na 1, pusta bramka itd.); podanie do zawodnika, które stwarza realną szansę na zdobycie bramki; podanie które 'odcina' linię obrony w fazie ataku.

**Pojedynek**

Wszystkie rodzaje pojedynków na boisku. To sumaryczny wskaźnik, zawierający walkę o niekontrolowaną przez nikogo piłkę, pojedynki w powietrzu, dryblingi, odbiory oraz straty, spowodowane odbiorami przeciwnika.

**Pojedynek w powietrzu**

Walka o piłkę, która znajduje się powyżej poziomu ramion..

**Dryblowanie**

Aktywna akcja piłkarza, posiadającego piłkę próba ominięcia przeciwnika z pomocą dryblingu. Przy udanym dryblingu zawodnikowi drużyny przeciwnej rejestruje się nieudane odebranie piłki i na odwrót.

**Odbiór**

Aktywne działanie zawodnika, usiłującego odebrać piłkę zawodnikowi ją posiadającemu (przeciwnikowi w tej sytuacji zostaje zaliczona strata); przeciwdziałanie dryblowaniu przeciwnika również uznaje się za odbiór.

**Drybling**

Świadomy ruch zawodnika z piłką (przynajmniej trzy kontakty z piłką)

**Nieudane przyjęcie piłki**

Strata piłki bez starcia z przeciwnikiem, w wyniku nieudanej akcji..

**Odzyskane piłki**

Akcja piłkarza (przejęcie, przechwyt, wygrany pojedynek), która powoduje stratę piłki przez przeciwnika z dalszą możliwością prowadzenia szybkiego kontrataku.

**Strata piłki**

Akcja zawodnika (niedokładne podanie, przegrany pojedynek, itd.), która powoduje stratę piłki przez jego drużynę. Jeśli posiadanie piłki zakończy się faulem przeciwnika lub strzałem w światło bramki, to strata nie rejestruje się.

**Tempo akcji w ataku**

Liczba akcji konstruktywnych na minutę posiadania piłki.

**Tempo dokładnych podań**

Liczba dokładnych podań na minutę posiadania piłki

**Indeks intensywności pojedynków**

liczba pojedynków i przechwytych drużyny broniącej - na minutę posiadania piłki przez przeciwnika

**xG**

Oczekiwana liczba bramek zawodnika lub drużyny w meczu, nie licząc rzutów karnych. Liczbę expected goals oblicza się na podstawie rodzaju strzału i strefy, z której został wykonany.