



PKO Bank Polski
EKSTRAKLASA

KOLEJKA 20 20.12.19		
KONIEC MECZU		
CRACOVIA	2 0	ŚLĄSK WROCŁAW
VESTENICKY 57' RAFAEL LOPES 73'		

RAPORT STATYSTYCZNY

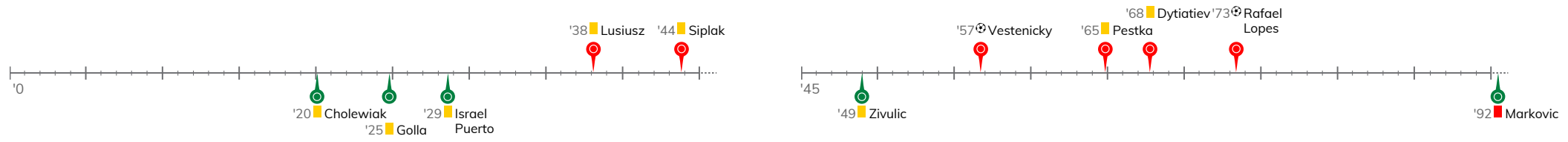


STATS

CRACOVIA 2-0 ŚLĄSK WROCŁAW

Informacje o meczu

Linia czasu



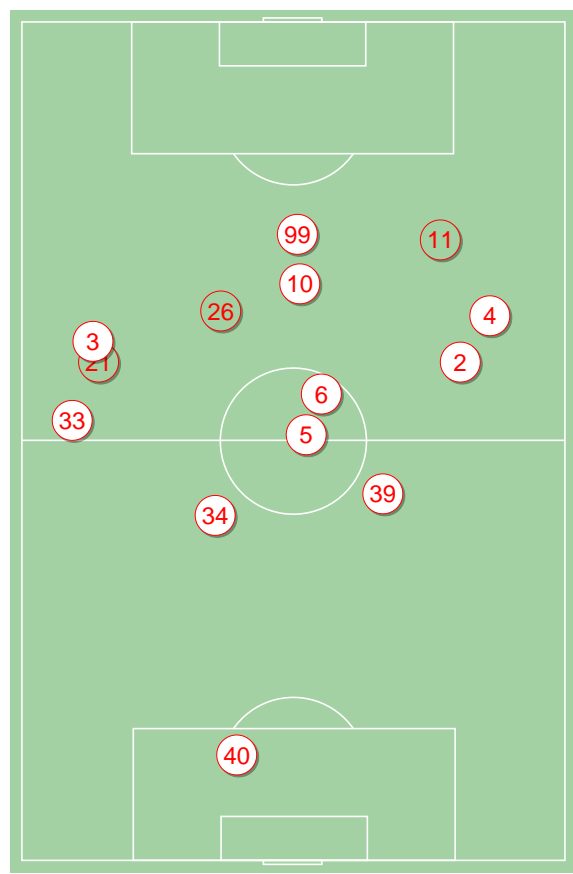
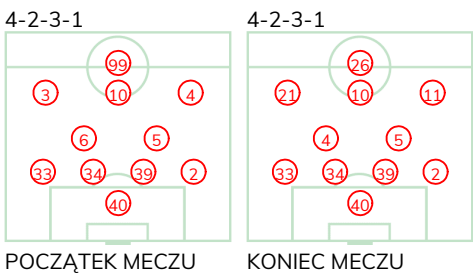
Średnie pozycje piłkarzy

Cracovia

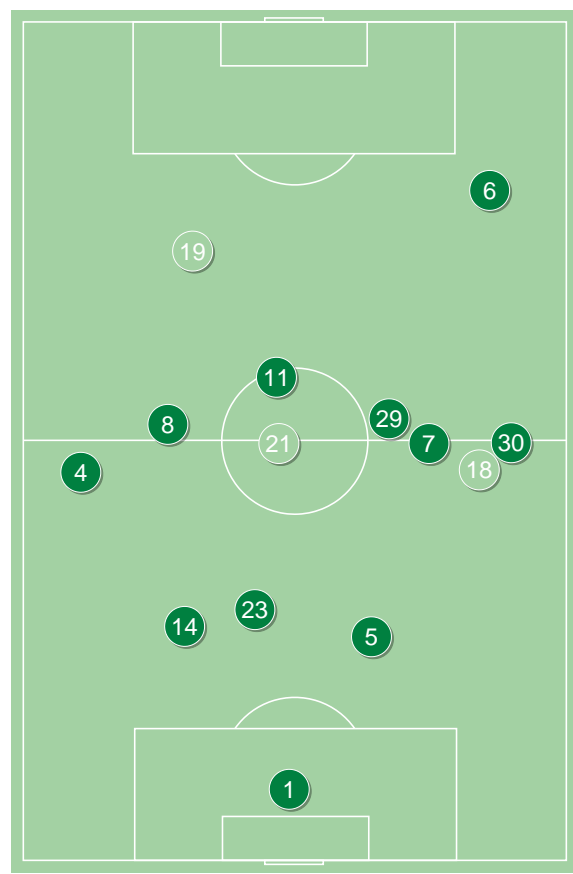
40	Peskovic		
33	Pestka	■	
34	Dytiatiev	■	
39	Helik		
2	Rapa		
6	Lusiusz	■	'71 ▼
5	Gol		
3	Siplak	■	'71 ▼
10	van Amersfoort		
4	Hanca		
99	Vestenicky	⊕	'86 ▼
21	Rafael Lopes	⊕	'71 ▲
11	Wdowiak		'71 ▲
26	Piszczek		'86 ▲

Śląsk Wrocław

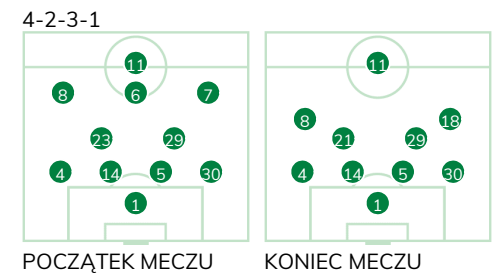
1	Putnocky		
4	Stiglec		
14	Golla	■	
5	Israel Puerto	■	
30	Dankowski		
23	Zivulic	■	'80 ▼
29	Mączyński		
8	Płacheta		
6	Chrapek		'14 ▼
7	Pich		'65 ▼
11	Cholewiak	■	
21	Łabojko		'14 ▲
18	Musonda		'65 ▲
19	Markovic	■	'80 ▲



Cracovia ↑



Śląsk Wrocław ↑



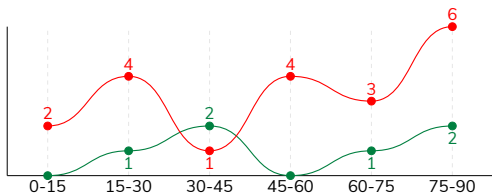
POCZĄTEK MECZU KONIEC MECZU

CRACOVIA 2-0 ŚLĄSK WROCŁAW

Statystyki drużyn

Główne statystyki

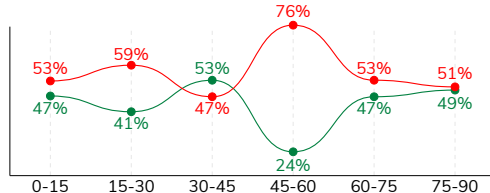
STRZAŁY / CELNE	20 / 7	6 / 0
1 połowa	7 / 3	3 / 0
2 połowa	13 / 4	3 / 0



Strzały niecelne	6	3
Strzały przejęte	7	3
Strzały z pola karnego / celne	12 / 5	2 / 0
Średni dystans do bramki, m	20.5	21.4
Faule	16	20
Żółte / czerwone kartki	4 / 0	4 / 1
Spalone	1	-
Rzuty różne	6	5

Posiadanie piłki

POSIADANIE PIŁKI	57%	43%
1 połowa	53%	47%
2 połowa	60%	40%



Ataki pozycyjne	69 / 9 13%	56 / 2 3.6%
Kontrataki	20 / 5 25%	21 / 1 4.8%
Stały fragment w ataku	20 / 6 30%	13 / 3 23%
Strzał z rzutu wolnego / celne	1 / 0 0%	-
Warianty stałych fragmentów gry	4 / 1 25%	8 / 3 38%
Kombinacyjne rzuty różne	6 / 3 50%	5 / 0 0%
Rzuty karne / strzelone	-	-

TOP-3 InStat Index

33 Pestka	328	5 Israel Puerto	257
99 Vestenicky	303	1 Putnocky	253
34 Dytiatiev	297	18 Musonda	230

TOP-3 Strzały / celne

99 Vestenicky	6 / 4 67%	21 Łabojko	2 / 0 0%
2 Rapa	3 / 1 33%	29 Mączyński	1 / 0 0%
10 van Amersfoort	2 / 1 50%	8 Płacheta	1 / 0 0%

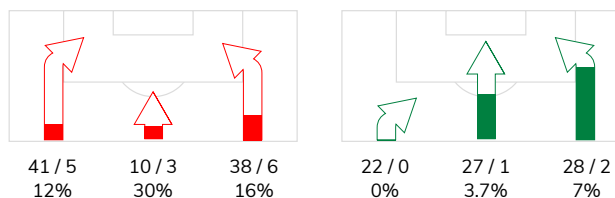
TOP-3 Podania

33 Pestka	60 / 49 82%	4 Stiglec	42 / 34 81%
5 Gol	48 / 42 88%	30 Dankowski	42 / 31 74%
2 Rapa	45 / 35 78%	1 Putnocky	34 / 29 85%

Podania

PODANIA / DOKŁADNE	426 / 323 76%	353 / 272 77%
1 połowa	205 / 159 78%	184 / 144 78%
2 połowa	221 / 164 74%	169 / 128 76%
Podanie kluczowe	13 / 7 54%	6 / 1 17%

STRONY ATAKU



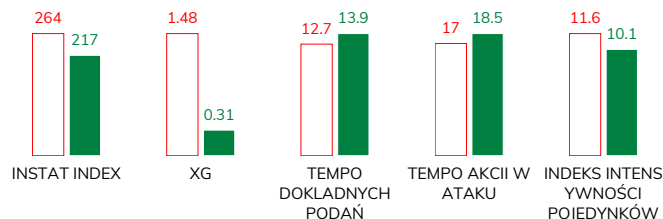
TOP-3 Podania kluczowe

2 Rapa	4 / 3 75%	18 Musonda	1 / 1 100%
10 van Amersfoort	3 / 1 33%	21 Łabojko	2 / 0 0%
3 Siplak	2 / 1 50%	11 Cholewiak	1 / 0 0%

Pojedynki

POJEDYNKI	185 / 103 56%	185 / 82 44%
1 połowa	95 / 50 53%	95 / 45 47%
2 połowa	90 / 53 59%	90 / 37 41%
Pojedynki w powietrzu	60 / 34 57%	60 / 26 43%
Pojedynki na ziemi	125 / 69 55%	125 / 56 45%
Zwody / udane	33 / 20 61%	30 / 16 53%
Odbiory / udane	35 / 19 54%	39 / 19 49%
Straty / na własnej połowie	73 / 9	82 / 21
Nabycie piłki / na połowie przeciwnika	61 / 16	61 / 6

Kluczowe indeksy występu



TOP-3 Pojedynki

34 Dytiatiev	19 / 16 84%	5 Israel Puerto	19 / 16 84%
33 Pestka	19 / 14 74%	11 Cholewiak	32 / 9 28%
39 Helik	19 / 13 68%	7 Pich	19 / 9 47%

TOP-3 Zwody

5 Gol	9 / 4 44%	11 Cholewiak	4 / 3 75%
99 Vestenicky	6 / 3 50%	14 Golla	4 / 3 75%
33 Pestka	4 / 3 75%	8 Płacheta	2 / 2 100%

CRACOVIA 2-0 ŚLĄSK WROCŁAW

Statystyka zawodników

Cracovia

	INSTA T INDEX	Minuty na boisku	Bramki / asysty	xG	Strzały / celne	Faule	Faulow any	Spalony	Podania / dokładne	Podanie kluczowe	Podania przyjęte	Pojedyunki / wygrane	Pojedyunki w powietrzu	Pojedyunki na ziemi	Zwody / udane	Odbiory / udane	Strata piłki	Nabycie piłki
40 Peskovic	266	'98	-	-	-	-	1	-	21 / 17 81%	-	7	2 / 2 100%	2 / 2 100%	-	-	-	3	4
33 Pestka	328	'98	-	0.03	1 / 0 0%	1	1	-	60 / 49 82%	1 / 1 100%	30	19 / 14 74%	7 / 5 71%	12 / 9 75%	4 / 3 75%	4 / 3 75%	8	7
34 Dytiatiev	297	'98	-	-	-	2	3	-	42 / 34 81%	-	21	19 / 16 84%	8 / 7 88%	11 / 9 82%	1 / 1 100%	3 / 2 67%	4	13
39 Helik	264	'98	-	-	-	2	-	-	29 / 21 72%	-	16	19 / 13 68%	10 / 7 70%	9 / 6 67%	-	4 / 3 75%	5	14
2 Rapa	290	'98	-	0.06	3 / 1 33%	-	1	-	45 / 35 78%	4 / 3 75%	30	13 / 8 62%	6 / 3 50%	7 / 5 71%	1 / 1 100%	3 / 1 33%	4	4
6 Lusiusz	210	'74	-	-	-	2	-	-	37 / 30 81%	-	27	16 / 5 31%	3 / 1 33%	13 / 4 31%	2 / 1 50%	4 / 1 25%	4	2
5 Gol	264	'98	-	-	-	2	2	-	48 / 42 88%	-	36	18 / 10 56%	1 / 1 100%	17 / 9 53%	9 / 4 44%	4 / 2 50%	5	6
3 Siplak	242	'74	-	-	-	2	3	-	35 / 18 51%	2 / 1 50%	29	14 / 6 43%	6 / 2 33%	8 / 4 50%	2 / 2 100%	2 / 0 0%	12	5
10 van Amersfoort	234	'98	-	0.09	2 / 1 50%	1	2	1	35 / 26 74%	3 / 1 33%	37	13 / 5 38%	7 / 2 29%	6 / 3 50%	3 / 1 33%	-	6	1
4 Hanca	282	'98	0 / 1	0.21	5 / 0 0%	2	2	-	36 / 19 53%	-	33	14 / 8 57%	1 / 0 0%	13 / 8 62%	2 / 2 100%	5 / 4 80%	10	3
99 Vestenicky	303	'89	1 / 0	0.71	6 / 4 67%	1	3	-	19 / 15 79%	2 / 1 50%	32	22 / 9 41%	5 / 1 20%	17 / 8 47%	6 / 3 50%	2 / 2 100%	6	1
21 Rafael Lopes	262	'23	1 / 0	0.24	1 / 1 100%	-	-	-	8 / 7 88%	-	9	3 / 2 67%	1 / 1 100%	2 / 1 50%	-	1 / 1 100%	2	1
11 Wdowiak	236	'23	-	0.04	1 / 0 0%	-	-	-	9 / 8 89%	1 / 0 0%	9	5 / 2 40%	-	5 / 2 40%	3 / 2 67%	1 / 0 0%	2	-
26 Piszczek	211	'9	-	0.10	1 / 0 0%	1	1	-	2 / 2 100%	-	7	8 / 3 38%	3 / 2 67%	5 / 1 20%	-	2 / 0 0%	2	-

Śląsk Wrocław

	INSTA T INDEX	Minuty na boisku	Bramki / asysty	xG	Strzały / celne	Faule	Faulow any	Spalony	Podania / dokładne	Podanie kluczowe	Podania przyjęte	Pojedyunki / wygrane	Pojedyunki w powietrzu	Pojedyunki na ziemi	Zwody / udane	Odbiory / udane	Strata piłki	Nabycie piłki
1 Putnocky	253	'98	-	-	-	-	1	-	34 / 29 85%	-	9	-	-	-	-	-	4	14
4 Stiglec	205	'98	-	-	-	-	-	-	42 / 34 81%	-	26	13 / 7 54%	3 / 1 33%	10 / 6 60%	2 / 1 50%	4 / 4 100%	5	8
14 Golla	207	'98	-	-	-	3	1	-	25 / 20 80%	-	19	17 / 8 47%	6 / 2 33%	11 / 6 55%	4 / 3 75%	2 / 1 50%	6	5
5 Israel Puerto	257	'98	-	-	-	3	1	-	28 / 20 71%	-	10	19 / 16 84%	6 / 6 100%	13 / 10 77%	1 / 1 100%	5 / 4 80%	3	11
30 Dankowski	213	'98	-	-	-	3	4	-	42 / 31 74%	-	25	15 / 6 40%	6 / 4 67%	9 / 2 22%	4 / 1 25%	2 / 0 0%	9	8
23 Zivulic	208	'83	-	-	-	1	-	-	17 / 14 82%	-	10	9 / 4 44%	1 / 0 0%	8 / 4 50%	2 / 1 50%	5 / 3 60%	3	6
29 Mączyński	227	'98	-	0.02	1 / 0 0%	-	2	-	40 / 27 68%	1 / 0 0%	26	12 / 7 58%	3 / 2 67%	9 / 5 56%	1 / 0 0%	5 / 2 40%	8	1
8 Pacheta	212	'98	-	0.02	1 / 0 0%	-	1	-	36 / 26 72%	-	35	18 / 6 33%	4 / 1 25%	14 / 5 36%	2 / 2 100%	3 / 1 33%	8	-
6 Chrapek	217	'13	-	-	-	-	-	-	7 / 6 86%	-	5	1 / 0 0%	-	1 / 0 0%	-	-	-	-
7 Pich	214	'68	-	0.07	1 / 0 0%	2	1	-	24 / 15 63%	-	29	19 / 9 47%	9 / 5 56%	10 / 4 40%	2 / 1 50%	4 / 2 50%	8	1
11 Cholewiak	207	'98	-	0.13	1 / 0 0%	1	3	-	18 / 16 89%	1 / 0 0%	37	32 / 9 28%	16 / 4 25%	16 / 5 31%	4 / 3 75%	2 / 0 0%	16	2
21 Łabojko	210	'84	-	0.07	2 / 0 0%	3	1	-	25 / 21 84%	2 / 0 0%	23	22 / 6 27%	3 / 1 33%	19 / 5 26%	6 / 1 17%	7 / 2 29%	8	4
18 Musonda	230	'29	-	-	-	2	1	-	10 / 10 100%	1 / 1 100%	11	4 / 3 75%	1 / 0 0%	3 / 3 100%	2 / 2 100%	-	2	1
19 Markovic	174	'12	-	-	-	2	-	-	5 / 3 60%	1 / 0 0%	7	4 / 1 25%	2 / 0 0%	2 / 1 50%	-	-	2	-

Terminy

Atak

To posiadanie piłki przez jedną drużynę z przejściem na połowę przeciwnika.

Szybki atak (kontratak)

atak z gry, który rozwija się bezpośrednio po przejęciu piłki od przeciwnika. Szybki atak trwa nie więcej niż 30 sekund. Prędkość ruchu do bramki przeciwnika przy tym ataku wynosi nie mniej niż 2,6 m/s.

Atak pozycyjny

Atak z gry lub stałych fragmentów (aut, rzut wolny). Pozycyjny atak trwa więcej niż 30s lub prędkość ruchu drużyny do bramki przeciwnika jest mniejsza niż 2,6 m/s.

Atak z rzutu wolnego lub autu.

Atak po rozegraniu rzutu wolnego lub autu, przy którym pierwszym lub drugim działaniem jest strzał na bramkę, lub podanie w pole karne przeciwnika.

Atak z rzutu różnego.

Akcje drużyny po rozegraniu rzutu różnego aż do końca posiadania piłki lub oddalenia piłki przez drużynę przeciwnika do strefy centralnej.

Strzał

Skierowanie piłki do bramki przeciwnika mającej na względzie strzelenie bramki. Rejestrowane są strzały celne (w światło bramki), niecelne (w tym strzały w słupek i w poprzeczkę), a także strzały przejęte przez przeciwnika.

Podanie kluczowe

Podanie do partnera, który jest w sytuacji bramkowej (1 na 1, pusta bramka itd.); podanie do zawodnika, które stwarza realną szansę na zdobycie bramki; podanie które 'odcina' linię obrony w fazie ataku.

Pojedynki

Wszystkie rodzaje walki o piłkę piłkarzy na boisku. Pojedynki nie są rejestrowane dodatkowo, jest to sumaryczny wskaźnik, zawiera walkę o piłkę w neutralnym położeniu zarówno na ziemi jak i w powietrzu, dryblingi, odebrania piłki oraz utraty piłki przy odbiorach przeciwnika

Pojedynki w powietrzu

Walka o piłkę, która znajduje się powyżej poziomu ramion.

Dryblowanie

Aktywna akcja piłkarza, posiadającego piłkę próba ominięcia przeciwnika z pomocą dryblingu. Przy udanym dryblingu zawodnikowi drużyny przeciwnej rejestruje się nieudane odebranie piłki i na odwrót.

Odebranie piłki przeciwnikowi i strata piłki w walce

Aktywne działania zawodnika, usiłującego odebrać piłkę zawodnikowi posiadającemu ją (przeciwnikowi rejestruje się strata piłki poprzez odebranie); odebranie to także przeszkadzanie w dryblowaniu przeciwnikowi.

Posiadanie piłki

Ruch zawodnika z piłką (mniej niż 3 dotknięcia piłki).

Nieudane przyjęcie piłki (nieudana kontrola nad piłką)

Strata piłki bez jakiegokolwiek walki z przeciwnikiem, spowodowana przez techniczne błędy rywala.

Nabycie piłki

Akcja piłkarza (przejęcie, przechwyt, wygrany pojedynek), która powoduje stratę piłki przez przeciwnika z dalszą możliwością prowadzenia szybkiego ataku.

Strata piłki

Akcja zawodnika (niedokładne podanie, przegrany pojedynek, itd.), która powoduje stratę piłki przez jego drużynę. Jeśli posiadanie piłki zakończy się faulem przeciwnika lub strzałem w światło bramki, to strata nie rejestruje się.

Tempo akcji w ataku

Liczba akcji skierowanych na atak w momencie posiadania piłki.

Tempo dokładnych podań

Liczba dokładnych podań w momencie posiadania piłki

Indeks intensywności pojedynków

liczba pojedynków i przechwytywów drużyny broniącej- na minutę -w czasie posiadania piłki przez przeciwnika

xG

System do oceny jakości strzałów wykonanych przez gracza lub drużynę. Liczbę expected goals oblicza się na podstawie rodzaju strzału i strefy, z której został wykonany.