



PKO Bank Polski
EKSTRAKLASA

KOLEJKA 18 08.12.19		
KONIEC MECZU		
CRACOVIA	3 0	RAKÓW CZĘSTOCHOWA
GOL 52' PESTKA 58' VAN AMERSFOORT 90+1'		

RAPORT STATYSTYCZNY



STATS

CRACOVIA 3-0 RAKÓW CZĘSTOCHOWA

Informacje o meczu

Linia czasu



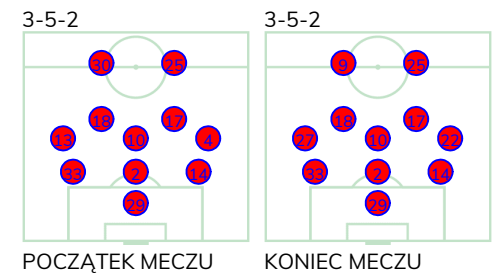
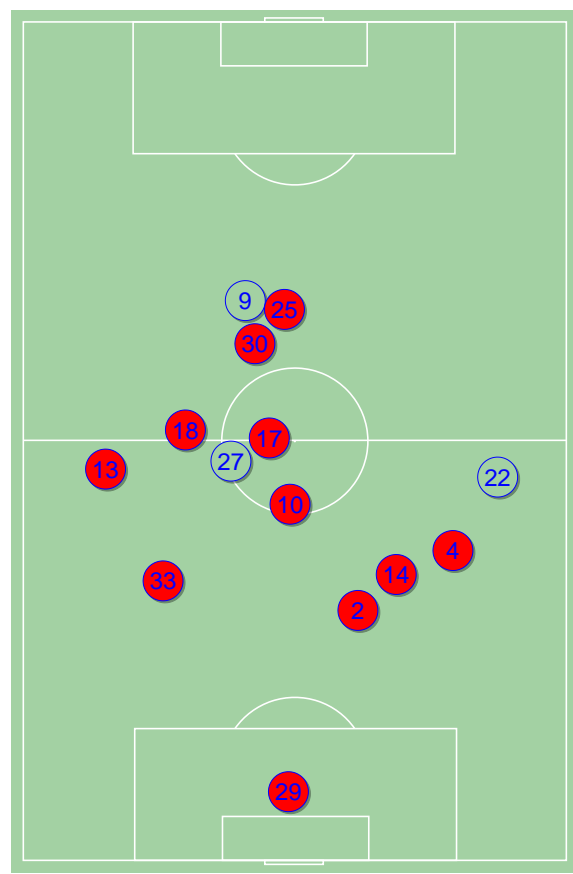
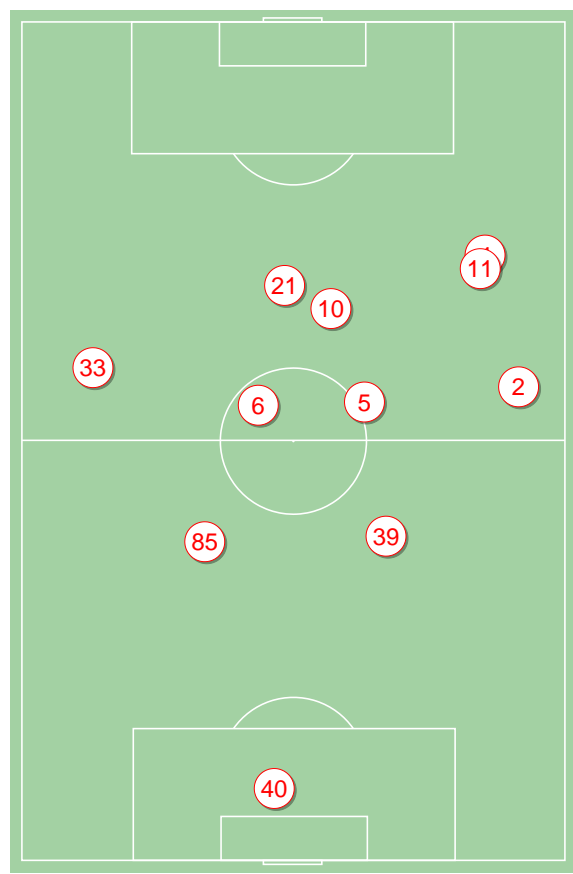
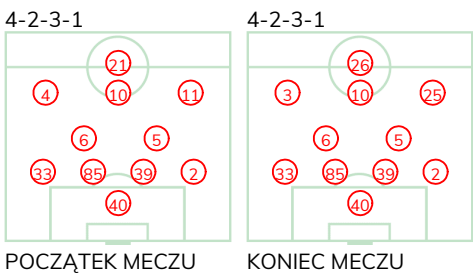
Średnie pozycje piłkarzy

Cracovia

40	Peskovic	
33	Pestka	⊕
85	Jablonsky	
39	Helik	
2	Rapa	
6	Lusiusz	
5	Gol	⊕ ■
4	Hanca	'90 ▼
10	van Amersfoort	⊕
11	Wdowiak	'83 ▼
21	Rafael Lopes	'78 ▼
26	Piszczek	'78 ▲
25	Rakoczy	'83 ▲
3	Siplak	'90 ▲

Raków Częstochowa

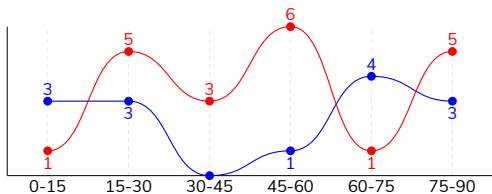
29	Szumski	
33	Jach	
2	Petrasek	
14	Kościelny	
13	Malinowski	'60 ▼
10	Sapala	■
4	Piatkowski	'77 ▼
18	Babenko	■
17	Schwarz	
30	Szczepeński	'40 ▼
25	Kolev	
9	Musiolik	'40 ▲
22	Skoras	'60 ▲
27	Bartl	'77 ▲



CRACOVIA 3-0 RAKÓW CZĘSTOCHOWA

Główne statystyki

STRZAŁY / CELNE	21 / 8	14 / 2
1 połowa	9 / 2	6 / 1
2 połowa	12 / 6	8 / 1



Strzały niecelne	4	6
Strzały przejęte	7	6
Strzały z pola karnego / celne	12 / 6	7 / 2
Średni dystans do bramki, m	17.1	18.1
Faule	15	17
Żółte / czerwone kartki	1 / 0	2 / 0
Spalone	-	-
Rzuty różne	9	4

Podania

PODANIA / DOKŁADNE	525 / 430 82%	312 / 243 78%
1 połowa	289 / 242 84%	162 / 125 77%
2 połowa	236 / 188 80%	150 / 118 79%
Podanie kluczowe	12 / 8 67%	6 / 2 33%

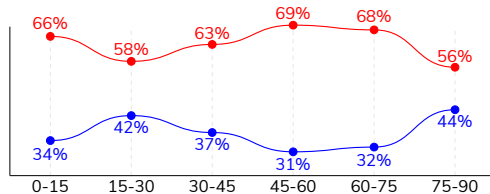
Pojedynki

POJEDYNKI	165 / 90 55%	165 / 75 45%
1 połowa	88 / 42 48%	88 / 46 52%
2 połowa	77 / 48 62%	77 / 29 38%
Pojedynki w powietrzu	45 / 28 62%	45 / 17 38%
Pojedynki na ziemi	120 / 62 52%	120 / 58 48%
Zwody / udane	24 / 15 63%	33 / 25 76%
Odbiory / udane	44 / 19 43%	32 / 17 53%
Straty / na własnej połowie	65 / 10	66 / 12
Nabycie piłki / na połowie przeciwnika	60 / 8	55 / 6

Posiadanie piłki

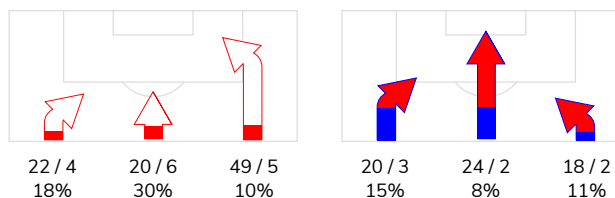
Statystyki drużyn

POSIADANIE PIŁKI	63%	37%
1 połowa	62%	38%
2 połowa	64%	36%

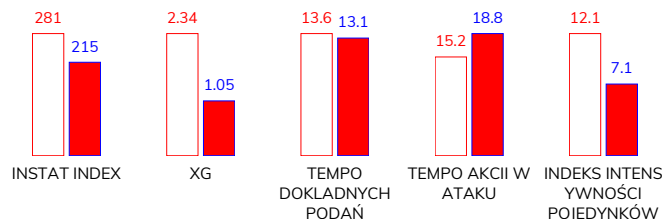


Ataki pozycyjne	72 / 9 13%	45 / 3 7%
Kontrataki	19 / 6 32%	17 / 4 24%
Stały fragment w ataku	11 / 5 45%	11 / 6 55%
Strzał z rzutu wolnego / celne	-	-
Warianty stałych fragmentów gry	1 / 0 0%	5 / 2 40%
Kombinacyjne rzuty różne	9 / 4 44%	4 / 3 75%
Rzuty karne / strzelone	-	-

STRONY ATAKU



Kluczowe indeksy występu



TOP-3 InStat Index

5 Gol	341	17 Schwarz	262
10 van Amersfoort	337	29 Szumski	245
4 Hanca	303	2 Petrasek	232

TOP-3 Strzały / celne

5 Gol	4 / 3 75%	33 Jach	4 / 1 25%
10 van Amersfoort	4 / 2 50%	25 Kolev	2 / 1 50%
33 Pestka	3 / 1 33%	2 Petrasek	2 / 0 0%

TOP-3 Podania

2 Rapa	91 / 72 79%	18 Babenko	41 / 33 80%
5 Gol	69 / 62 90%	17 Schwarz	40 / 33 83%
39 Helik	58 / 53 91%	10 Sapała	40 / 32 80%

TOP-3 Podania kluczowe

21 Rafael Lopes	3 / 2 67%	17 Schwarz	1 / 1 100%
3 Siplak	2 / 2 100%	29 Szumski	1 / 1 100%
2 Rapa	2 / 1 50%	13 Malinowski	1 / 0 0%

TOP-3 Pojedynki

6 Lusiusz	25 / 18 72%	2 Petrasek	16 / 10 63%
85 Jablonsky	18 / 12 67%	25 Kolev	21 / 9 43%
5 Gol	18 / 11 61%	17 Schwarz	13 / 9 69%

TOP-3 Zwody

11 Wdowiak	5 / 2 40%	13 Malinowski	8 / 5 63%
33 Pestka	4 / 2 50%	4 Piatkowski	6 / 5 83%
6 Lusiusz	3 / 2 67%	17 Schwarz	5 / 4 80%

CRACOVIA 3-0 RAKÓW CZĘSTOCHOWA

Statystyka zawodników

Cracovia

	INSTA T INDEX	Minuty na boisku	Bramki / asysty	xG	Strzały / celne	Faule	Faulow any	Spalony	Podania / dokładne	Podanie kluczowe	Podania przyjęte	Pojedyunki / wygrane	Pojedyunki w powietrzu	Pojedyunki na ziemi	Zwody / udane	Odbiory / udane	Strata piłki	Nabycie piłki
40 Peskovic	269	'96	-	-	-	-	-	-	23 / 19 83%	-	9	-	-	-	-	-	2	4
33 Pestka	282	'96	1 / 0	0.24	3 / 1 33%	4	-	-	56 / 42 75%	1 / 0 0%	37	17 / 7 41%	3 / 1 33%	14 / 6 43%	4 / 2 50%	7 / 2 29%	9	4
85 Jablonsky	285	'96	-	0.04	2 / 0 0%	-	1	-	40 / 35 88%	-	29	18 / 12 67%	11 / 9 82%	7 / 3 43%	1 / 0 0%	-	3	11
39 Helik	297	'96	-	0.12	1 / 1 100%	-	2	-	58 / 53 91%	-	40	12 / 11 92%	6 / 5 83%	6 / 6 100%	-	-	3	10
2 Rapa	278	'96	-	-	-	-	2	-	91 / 72 79%	2 / 1 50%	69	8 / 5 63%	3 / 3 100%	5 / 2 40%	-	3 / 1 33%	12	8
6 Lusiusz	278	'96	-	-	-	3	1	-	43 / 34 79%	-	31	25 / 18 72%	2 / 1 50%	23 / 17 74%	3 / 2 67%	14 / 11 79%	7	11
5 Gol	341	'96	1 / 0	0.63	4 / 3 75%	1	3	-	69 / 62 90%	1 / 1 100%	58	18 / 11 61%	6 / 3 50%	12 / 8 67%	2 / 2 100%	6 / 2 33%	4	3
4 Hanca	303	'92	0 / 1	0.19	3 / 0 0%	2	-	-	48 / 35 73%	1 / 1 100%	42	12 / 6 50%	2 / 1 50%	10 / 5 50%	2 / 2 100%	5 / 3 60%	8	4
10 van Amersfoort	337	'96	1 / 0	0.79	4 / 2 50%	1	5	-	23 / 22 96%	-	30	18 / 9 50%	6 / 3 50%	12 / 6 50%	2 / 2 100%	2 / 0 0%	4	4
11 Wdowiak	253	'85	-	0.13	1 / 1 100%	2	2	-	39 / 27 69%	1 / 0 0%	46	15 / 2 13%	1 / 0 0%	14 / 2 14%	5 / 2 40%	3 / 0 0%	9	1
21 Rafael Lopes	263	'81	-	0.18	2 / 0 0%	2	-	-	26 / 22 85%	3 / 2 67%	29	17 / 5 29%	5 / 2 40%	12 / 3 25%	2 / 1 50%	4 / 0 0%	3	-
26 Piszczek	205	'15	-	-	-	-	1	-	3 / 1 33%	-	3	3 / 3 100%	-	3 / 3 100%	1 / 1 100%	-	1	-
25 Rakoczy	258	'11	0 / 1	0.02	1 / 0 0%	-	-	-	4 / 4 100%	1 / 1 100%	6	2 / 1 50%	-	2 / 1 50%	2 / 1 50%	-	-	-
3 Siplak	-	'3	-	-	-	-	-	-	2 / 2 100%	2 / 2 100%	1	-	-	-	-	-	-	-

Raków Częstochowa

	INSTA T INDEX	Minuty na boisku	Bramki / asysty	xG	Strzały / celne	Faule	Faulow any	Spalony	Podania / dokładne	Podanie kluczowe	Podania przyjęte	Pojedyunki / wygrane	Pojedyunki w powietrzu	Pojedyunki na ziemi	Zwody / udane	Odbiory / udane	Strata piłki	Nabycie piłki
29 Szumski	245	'96	-	-	-	-	-	-	24 / 20 83%	1 / 1 100%	9	1 / 0 0%	-	1 / 0 0%	-	1 / 0 0%	3	7
33 Jach	218	'96	-	0.33	4 / 1 25%	3	-	-	31 / 23 74%	-	20	12 / 6 50%	6 / 4 67%	6 / 2 33%	2 / 1 50%	1 / 1 100%	6	11
2 Petrasek	232	'96	-	0.28	2 / 0 0%	3	1	-	23 / 16 70%	-	12	16 / 10 63%	8 / 5 63%	8 / 5 63%	-	2 / 1 50%	3	10
14 Kościelny	196	'96	-	-	-	1	-	-	27 / 21 78%	-	10	13 / 5 38%	5 / 1 20%	8 / 4 50%	-	2 / 0 0%	1	3
13 Malinowski	220	'62	-	0.13	1 / 0 0%	-	1	-	22 / 15 68%	1 / 0 0%	20	14 / 8 57%	1 / 0 0%	13 / 8 62%	8 / 5 63%	1 / 1 100%	6	4
10 Sapała	191	'96	-	-	-	3	-	-	40 / 32 80%	-	29	15 / 5 33%	1 / 0 0%	14 / 5 36%	2 / 2 100%	4 / 2 50%	7	5
4 Piatkowski	208	'80	-	-	-	2	10	-	10 / 6 60%	1 / 0 0%	13	15 / 8 53%	4 / 1 25%	11 / 7 64%	6 / 5 83%	5 / 2 40%	3	3
18 Babenko	188	'96	-	0.03	1 / 0 0%	2	-	-	41 / 33 80%	1 / 0 0%	32	11 / 4 36%	-	11 / 4 36%	2 / 2 100%	5 / 2 40%	5	4
17 Schwarz	262	'96	-	0.05	2 / 0 0%	-	1	-	40 / 33 83%	1 / 1 100%	28	13 / 9 69%	2 / 1 50%	11 / 8 73%	5 / 4 80%	4 / 3 75%	8	4
30 Szczepański	194	'39	-	0.07	1 / 0 0%	-	-	-	8 / 7 88%	-	14	9 / 2 22%	3 / 0 0%	6 / 2 33%	-	-	5	-
25 Kolev	216	'96	-	0.14	2 / 1 50%	2	-	-	17 / 14 82%	1 / 0 0%	25	21 / 9 43%	11 / 5 45%	10 / 4 40%	-	4 / 4 100%	8	2
9 Musiolik	190	'56	-	-	-	-	1	-	12 / 9 75%	-	16	13 / 4 31%	2 / 0 0%	11 / 4 36%	3 / 2 67%	1 / 0 0%	6	-
22 Skoras	221	'34	-	0.02	1 / 0 0%	1	-	-	9 / 6 67%	-	9	9 / 3 33%	2 / 0 0%	7 / 3 43%	3 / 2 67%	2 / 1 50%	4	-
27 Bartl	232	'16	-	-	-	-	-	-	8 / 8 100%	-	6	3 / 2 67%	-	3 / 2 67%	2 / 2 100%	-	1	2

Terminy

Atak

To posiadanie piłki przez jedną drużynę z przejściem na połowę przeciwnika.

Szybki atak (kontratak)

atak z gry, który rozwija się bezpośrednio po przejęciu piłki od przeciwnika. Szybki atak trwa nie więcej niż 30 sekund. Prędkość ruchu do bramki przeciwnika przy tym ataku wynosi nie mniej niż 2,6 m/s.

Atak pozycyjny

Atak z gry lub stałych fragmentów (aut, rzut wolny). Pozycyjny atak trwa więcej niż 30s lub prędkość ruchu drużyny do bramki przeciwnika jest mniejsza niż 2,6 m/s.

Atak z rzutu wolnego lub autu.

Atak po rozegraniu rzutu wolnego lub autu, przy którym pierwszym lub drugim działaniem jest strzał na bramkę, lub podanie w pole karne przeciwnika.

Atak z rzutu różnego.

Akcje drużyny po rozegraniu rzutu różnego aż do końca posiadania piłki lub oddalenia piłki przez drużynę przeciwnika do strefy centralnej.

Strzał

Skierowanie piłki do bramki przeciwnika mającej na względzie strzelenie bramki. Rejestrowane są strzały celne (w światło bramki), niecelne (w tym strzały w słupek i w poprzeczkę), a także strzały przejęte przez przeciwnika.

Podanie kluczowe

Podanie do partnera, który jest w sytuacji bramkowej (1 na 1, pusta bramka itd.); podanie do zawodnika, które stwarza realną szansę na zdobycie bramki; podanie które 'odcina' linię obrony w fazie ataku.

Pojedynki

Wszystkie rodzaje walki o piłkę piłkarzy na boisku. Pojedynki nie są rejestrowane dodatkowo, jest to sumaryczny wskaźnik, zawiera walkę o piłkę w neutralnym położeniu zarówno na ziemi jak i w powietrzu, dryblingi, odebrania piłki oraz utraty piłki przy odbiorach przeciwnika

Pojedynki w powietrzu

Walka o piłkę, która znajduje się powyżej poziomu ramion.

Dryblowanie

Aktywna akcja piłkarza, posiadającego piłkę próba ominięcia przeciwnika z pomocą dryblingu. Przy udanym dryblingu zawodnikowi drużyny przeciwnej rejestruje się nieudane odebranie piłki i na odwrót.

Odebranie piłki przeciwnikowi i strata piłki w walce

Aktywne działania zawodnika, usiłującego odebrać piłkę zawodnikowi posiadającemu ją (przeciwnikowi rejestruje się strata piłki poprzez odebranie); odebranie to także przeszkadzanie w dryblowaniu przeciwnikowi.

Posiadanie piłki

Ruch zawodnika z piłką (mniej niż 3 dotknięcia piłki).

Nieudane przyjęcie piłki (nieudana kontrola nad piłką)

Strata piłki bez jakiegokolwiek walki z przeciwnikiem, spowodowana przez techniczne błędy rywala.

Nabycie piłki

Akcja piłkarza (przejęcie, przechwyt, wygrany pojedynek), która powoduje stratę piłki przez przeciwnika z dalszą możliwością prowadzenia szybkiego ataku.

Strata piłki

Akcja zawodnika (niedokładne podanie, przegrany pojedynek, itd.), która powoduje stratę piłki przez jego drużynę. Jeśli posiadanie piłki zakończy się faulem przeciwnika lub strzałem w światło bramki, to strata nie rejestruje się.

Tempo akcji w ataku

Liczba akcji skierowanych na atak w momencie posiadania piłki.

Tempo dokładnych podań

Liczba dokładnych podań w momencie posiadania piłki

Indeks intensywności pojedynków

liczba pojedynków i przechwytych drużyny broniącej- na minutę -w czasie posiadania piłki przez przeciwnika

xG

System do oceny jakości strzałów wykonanych przez gracza lub drużynę. Liczbę expected goals oblicza się na podstawie rodzaju strzału i strefy, z której został wykonany.