



PKO Bank Polski
EKSTRAKLASA

KOLEJKA 33 29.06.20		
	KONIEC MECZU	
CRACOVIA	2 1	POGOŃ SZCZECIN
ZECH 22' (SAM.) VAN AMERSFOORT 75'		RICARDO NUNES 90'

RAPORT STATYSTYCZNY



STATS

CRACOVIA 2-1 POGOŃ SZCZECIN

Informacje o meczu

Linia czasu



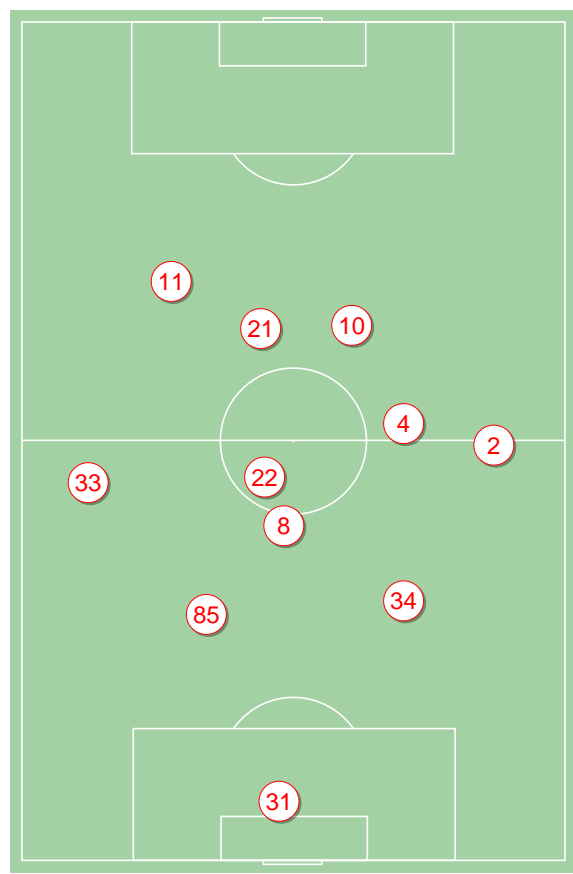
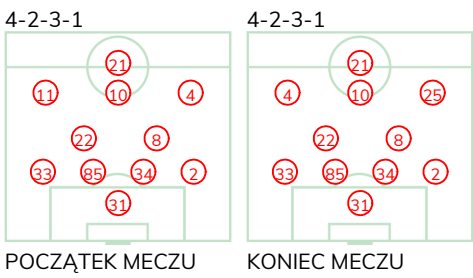
Średnie pozycje piłkarzy

Cracovia

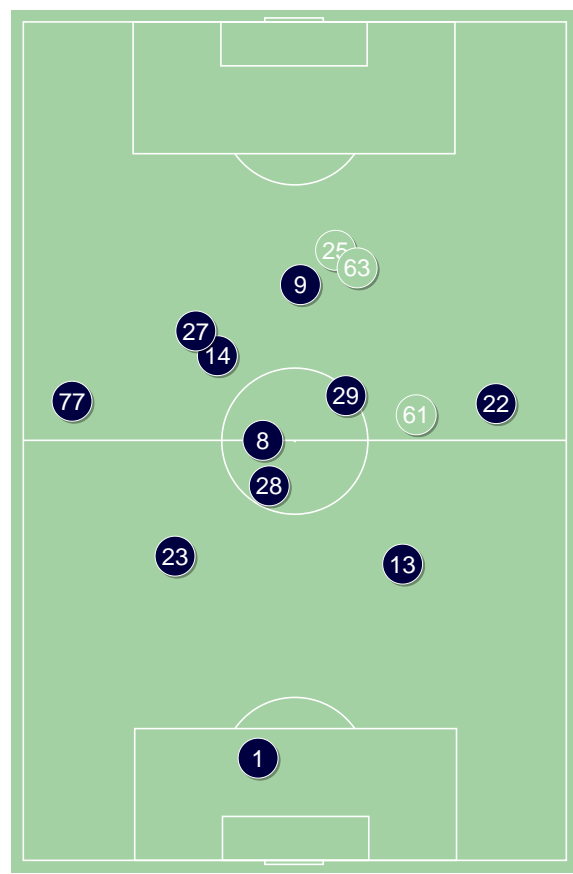
31	Hrosso	■
33	Pestka	
85	Jablonsky	■
34	Dytiatiev	
2	Rapa	
22	Loshaj	
8	Dimun	
11	Wdowiak	'89▼
10	van Amersfoort	⊕
4	Hanca	
21	Rafael Lopes	
25	Rakoczy	'89▲

Pogoń Szczecin

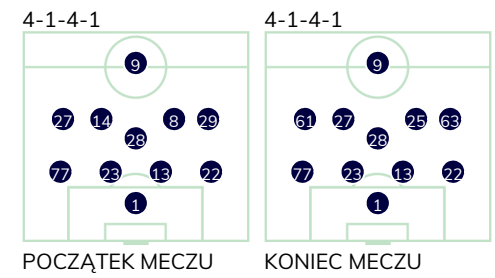
1	Stipica	
77	Ricardo Nunes	⊕
23	Zech	⊕
13	Triantafyllopoulos	
22	Stec	
28	Tomas Podstawski	
27	Kowalczyk	
14	Drygas	'72▼
8	Dąbrowski	■
29	Listkowski	'79▼
9	Frączczak	
25	Cibicki	'65▲
63	Turski	'72▲
61	Smolinski	'79▲



Cracovia ↑



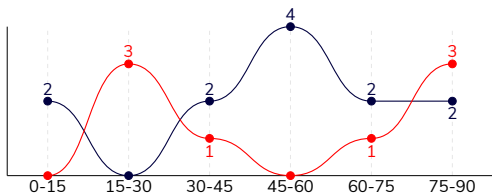
Pogoń Szczecin ↑



CRACOVIA 2-1 POGOŃ SZCZECIN

Główne statystyki

STRZAŁY / CELNE	8 / 3	12 / 1
1. połowa	4 / 1	4 / 0
2. połowa	4 / 2	8 / 1



Strzały niecelne	2	7
Strzały zablokowane	3	2
Strzały z pola karnego / celne	5 / 3	6 / 1
Średni dystans do bramki, m	15.9	17.8
Faule	20	14
Żółte / czerwone kartki	2 / 0	1 / 0
Spalone	1	1
Rzuty różne	7	7

Podania

PODANIA / DOKŁADNE	321 / 231 72%	543 / 453 83%
1. połowa	167 / 128 77%	290 / 244 84%
2. połowa	154 / 103 67%	253 / 209 83%
Podanie kluczowe	10 / 6 60%	5 / 2 40%

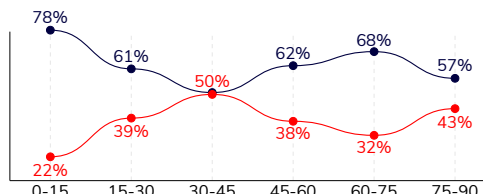
Pojedynki

POJEDYNKI	148 / 71 48%	148 / 77 52%
1. połowa	69 / 34 49%	69 / 35 51%
2. połowa	79 / 37 47%	79 / 42 53%
Pojedynki w powietrzu	46 / 23 50%	46 / 23 50%
Pojedynki na ziemi	102 / 48 47%	102 / 54 53%
Dryblingi / udane	13 / 6 46%	25 / 15 60%
Odbiory / udane	38 / 23 61%	20 / 14 70%
Straty / na własnej połowie	72 / 20	70 / 15
Odzyskane piłki / na połowie przeciwnika	48 / 13	53 / 10

Posiadanie piłki

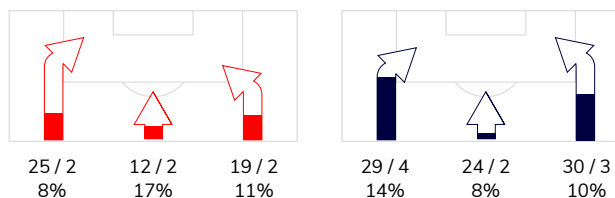
Statystyki drużyn

POSIADANIE PIŁKI	37%	63%
1. połowa	36%	64%
2. połowa	38%	62%

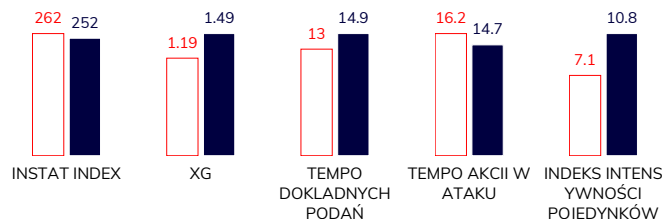


Ataki pozycyjne	47 / 6 13%	72 / 5 7%
Kontrataki	9 / 0 0%	11 / 4 36%
Ataki ze stałych fragmentów	12 / 2 17%	12 / 3 25%
Strzały z rzutów wolnych / celne	-	1 / 0 0%
Warianty rzutów wolnych	4 / 0 0%	3 / 0 0%
Rzuty różne	7 / 2 29%	7 / 2 29%
Rzuty karne / strzelone	-	-

STRONY ATAKU



Kluczowe indeksy występu



TOP-3 InStat Index

85 Jablonsky	312	14 Drygas	294
11 Wdowiak	307	13 Triantafyllopoulos	283
22 Loshaj	298	27 Kowalczyk	277

TOP-3 Strzały / celne

4 Hanca	2 / 1 50%	77 Ricardo Nunes	1 / 1 100%
10 van Amersfoort	1 / 1 100%	9 Fraczcza	5 / 0 0%
34 Dytiatiev	1 / 1 100%	28 Tomas Podstawski	2 / 0 0%

TOP-3 Podania

2 Rapa	39 / 28 72%	23 Zech	78 / 73 94%
33 Pestka	36 / 26 72%	8 Dąbrowski	52 / 49 94%
34 Dytiatiev	28 / 21 75%	13 Triantafyllopoulos	60 / 47 78%

TOP-3 Podania kluczowe

11 Wdowiak	4 / 4 100%	25 Cibicki	3 / 2 67%
21 Rafael Lopes	2 / 1 50%	29 Listkowski	2 / 0 0%
10 van Amersfoort	1 / 1 100%	1 Stipica	-

TOP-3 Pojedynki

2 Rapa	17 / 12 71%	23 Zech	17 / 14 82%
34 Dytiatiev	15 / 10 67%	27 Kowalczyk	23 / 12 52%
85 Jablonsky	13 / 10 77%	28 Tomas Podstawski	15 / 9 60%

TOP-3 Dryblingi

11 Wdowiak	3 / 2 67%	27 Kowalczyk	6 / 4 67%
33 Pestka	3 / 1 33%	29 Listkowski	4 / 4 100%
85 Jablonsky	1 / 1 100%	14 Drygas	4 / 2 50%

CRACOVIA 2-1 POGOŃ SZCZECIN

Statystyki zawodników

Cracovia

	INSTA T INDEX	Minuty na boisku	Bramki / asysty	xG	Strzały / celne	Faule	Faulow any	Spalony	Podania / dokładne	Podanie kluczowe	Podania przyjęte	Pojedynki / wygrane	Pojedynki w powietrzu	Pojedynki na ziemi	Dryblingi / udane	Odbiory / udane	Stracone piłki	Odzyska ne piłki
31 Hrosso	248	'98	-	-	-	-	-	-	23 / 17 74%	-	4	-	-	-	-	-	4	4
33 Pestka	257	'98	-	-	-	-	-	-	36 / 26 72%	-	16	13 / 7 54%	4 / 3 75%	9 / 4 44%	3 / 1 33%	4 / 2 50%	8	6
85 Jablonsky	312	'98	-	0.43	1 / 0 0%	1	-	-	25 / 20 80%	-	19	13 / 10 77%	4 / 3 75%	9 / 7 78%	1 / 1 100%	3 / 3 100%	-	6
34 Dytiatiev	266	'98	-	0.11	1 / 1 100%	2	2	-	28 / 21 75%	1 / 0 0%	18	15 / 10 67%	5 / 3 60%	10 / 7 70%	-	5 / 4 80%	5	9
2 Rapa	261	'98	-	0.04	2 / 0 0%	3	1	1	39 / 28 72%	-	25	17 / 12 71%	7 / 5 71%	10 / 7 70%	1 / 1 100%	5 / 4 80%	8	4
22 Loshaj	298	'98	-	-	-	3	2	-	27 / 21 78%	1 / 0 0%	18	11 / 6 55%	1 / 1 100%	10 / 5 50%	1 / 1 100%	5 / 4 80%	5	7
8 Dimun	218	'98	-	-	-	5	1	-	26 / 20 77%	-	17	15 / 3 20%	2 / 0 0%	13 / 3 23%	-	8 / 2 25%	4	4
11 Wdowiak	307	'90	0 / 1	0.24	1 / 0 0%	-	3	-	28 / 20 71%	4 / 4 100%	37	17 / 5 29%	5 / 1 20%	12 / 4 33%	3 / 2 67%	2 / 0 0%	10	1
10 van Amersfoort	280	'98	1 / 0	0.22	1 / 1 100%	3	2	-	34 / 20 59%	1 / 1 100%	32	17 / 7 41%	6 / 1 17%	11 / 6 55%	3 / 0 0%	2 / 2 100%	13	3
4 Hanca	262	'98	-	0.15	2 / 1 50%	2	-	-	28 / 20 71%	1 / 0 0%	15	11 / 5 45%	2 / 1 50%	9 / 4 44%	-	3 / 2 67%	5	3
21 Rafael Lopes	219	'98	-	-	-	1	1	-	25 / 17 68%	2 / 1 50%	28	17 / 5 29%	9 / 5 56%	8 / 0 0%	1 / 0 0%	1 / 0 0%	9	1
25 Rakoczy	216	'7	-	-	-	-	-	-	2 / 1 50%	-	2	2 / 1 50%	1 / 0 0%	1 / 1 100%	-	-	1	-

Pogoń Szczecin

	INSTA T INDEX	Minuty na boisku	Bramki / asysty	xG	Strzały / celne	Faule	Faulow any	Spalony	Podania / dokładne	Podanie kluczowe	Podania przyjęte	Pojedynki / wygrane	Pojedynki w powietrzu	Pojedynki na ziemi	Dryblingi / udane	Odbiory / udane	Stracone piłki	Odzyska ne piłki
1 Stipica	220	'98	-	-	-	-	-	-	30 / 26 87%	-	18	-	-	-	-	-	4	7
77 Ricardo Nunes	272	'98	1 / 0	0.08	1 / 1 100%	-	2	-	54 / 43 80%	-	33	9 / 3 33%	2 / 1 50%	7 / 2 29%	2 / 1 50%	-	5	3
23 Zech	268	'98	-	-	-	1	1	-	78 / 73 94%	-	57	17 / 14 82%	7 / 5 71%	10 / 9 90%	-	4 / 4 100%	3	12
13 Triantafyllopoulo	283	'98	-	-	-	1	-	-	60 / 47 78%	-	39	8 / 5 63%	5 / 4 80%	3 / 1 33%	1 / 0 0%	2 / 1 50%	5	12
22 Stec	254	'98	-	-	-	3	-	-	50 / 40 80%	-	34	12 / 5 42%	5 / 1 20%	7 / 4 57%	2 / 1 50%	2 / 1 50%	6	5
28 Tomas Podstawski	261	'98	-	0.32	2 / 0 0%	2	3	-	51 / 45 88%	-	41	15 / 9 60%	9 / 6 67%	6 / 3 50%	1 / 0 0%	3 / 2 67%	2	4
27 Kowalczyk	277	'98	-	0.03	1 / 0 0%	1	7	-	49 / 44 90%	-	60	23 / 12 52%	4 / 1 25%	19 / 11 58%	6 / 4 67%	2 / 1 50%	8	2
14 Drygas	294	'73	-	0.05	2 / 0 0%	-	2	-	43 / 35 81%	-	41	8 / 5 63%	2 / 2 100%	6 / 3 50%	4 / 2 50%	-	5	-
8 Dąbrowski	262	'66	-	-	-	2	-	-	52 / 49 94%	-	40	6 / 5 83%	2 / 2 100%	4 / 3 75%	-	1 / 1 100%	2	5
29 Listkowski	247	'80	-	0.03	1 / 0 0%	1	4	-	36 / 25 69%	2 / 0 0%	39	16 / 8 50%	3 / 0 0%	13 / 8 62%	4 / 4 100%	3 / 2 67%	12	2
9 Fraczcak	205	'98	-	0.98	5 / 0 0%	2	1	1	17 / 10 59%	-	27	19 / 6 32%	3 / 0 0%	16 / 6 38%	2 / 2 100%	-	12	1
25 Cibicki	242	'31	0 / 1	-	-	-	-	-	14 / 10 71%	3 / 2 67%	14	9 / 2 22%	2 / 0 0%	7 / 2 29%	2 / 1 50%	2 / 1 50%	4	-
63 Turski	223	'24	-	-	-	1	-	-	3 / 2 67%	-	5	5 / 2 40%	2 / 1 50%	3 / 1 33%	1 / 0 0%	-	2	-
61 Smolinski	222	'17	-	-	-	-	-	-	6 / 4 67%	-	5	1 / 1 100%	-	1 / 1 100%	-	1 / 1 100%	-	-

Terminy

Atak

Posiadanie piłki przez jedną drużynę z przejściem na połowę przeciwnika.

Kontratak

Atak z gry, który rozwija się bezpośrednio po przejęciu piłki od przeciwnika. Kontratak trwa nie więcej niż 30 sekund. Prędkość ruchu do bramki przeciwnika przy tym ataku wynosi nie mniej niż 2,6 m/s.

Atak pozycyjny

Atak z gry lub ze stałych fragmentów (wyrzut z autu, rzut wolny). Pozycyjny atak trwa więcej niż 30 sekund lub prędkość ruchu drużyny do bramki przeciwnika jest mniejsza niż 2,6 m/s.

Atak po rzucie wolnym lub wyrzucie z autu

Atak po rozegraniu rzutu różnego, rzutu wolnego lub wyrzutu z autu, przy którym pierwszym lub drugim zagranieniem jest strzał na bramkę lub dośrodkowanie w pole karne.

Atak po rzucie różnym

Akcje drużyny po rozegraniu rzutu różnego aż do straty piłki lub oddalenia piłki przez drużynę przeciwnika do strefy centralnej.

Strzał

Skierowanie piłki do bramki przeciwnika mającej na celu strzelenie bramki. Rejestrowane są strzały celne (w światło bramki), niecelne (w tym strzały w słupek i w poprzeczkę), a także strzały zablokowane przez przeciwnika.

Podanie kluczowe

Podanie do partnera, który jest w sytuacji bramkowej (1 na 1, pusta bramka itd.); podanie do zawodnika, które stwarza realną szansę na zdobycie bramki; podanie które 'odcina' linię obrony w fazie ataku.

Pojedynek

Wszystkie rodzaje pojedynków na boisku. To sumaryczny wskaźnik, zawierający walkę o niekontrolowaną przez nikogo piłkę, pojedynki w powietrzu, dryblingi, odbiory oraz straty, spowodowane odbiorami przeciwnika.

Pojedynek w powietrzu

Walka o piłkę, która znajduje się powyżej poziomu ramion..

Dryblowanie

Aktywna akcja piłkarza, posiadającego piłkę próba ominięcia przeciwnika z pomocą dryblingu. Przy udanym dryblingu zawodnikowi drużyny przeciwnej rejestruje się nieudane odebranie piłki i na odwrót.

Odbiór

Aktywne działanie zawodnika, usiłującego odebrać piłkę zawodnikowi ją posiadającemu (przeciwnikowi w tej sytuacji zostaje zaliczona strata); przeciwdziałanie dryblowaniu przeciwnika również uznaje się za odbiór.

Drybling

Świadomy ruch zawodnika z piłką (przynajmniej trzy kontakty z piłką)

Nieudane przyjęcie piłki

Strata piłki bez starcia z przeciwnikiem, w wyniku nieudanej akcji..

Odzyskane piłki

Akcja piłkarza (przejęcie, przechwyt, wygrany pojedynek), która powoduje stratę piłki przez przeciwnika z dalszą możliwością prowadzenia szybkiego kontrataku.

Strata piłki

Akcja zawodnika (niedokładne podanie, przegrany pojedynek, itd.), która powoduje stratę piłki przez jego drużynę. Jeśli posiadanie piłki zakończy się faulem przeciwnika lub strzałem w światło bramki, to strata nie rejestruje się.

Tempo akcji w ataku

Liczba akcji konstruktywnych na minutę posiadania piłki.

Tempo dokładnych podań

Liczba dokładnych podań na minutę posiadania piłki

Indeks intensywności pojedynków

liczba pojedynków i przechwytyw drużyny broniącej - na minutę posiadania piłki przez przeciwnika

xG

System do oceny jakości strzałów wykonanych przez gracza lub drużynę. Liczbę expected goals oblicza się na podstawie rodzaju strzału i strefy, z której został wykonany.