



PKO Bank Polski
EKSTRAKLASA

KOLEJKA 13 25.10.19		
	KONIEC MECZU	
CRACOVIA	2 0	POGOŃ SZCZECIN
RAPA 58' RAFAEL LOPES 71'		

RAPORT STATYSTYCZNY

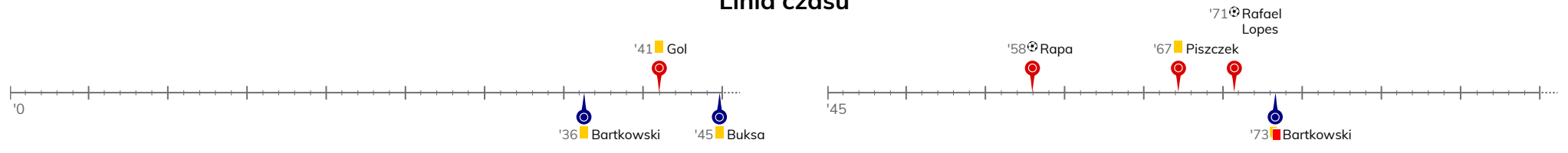


STATS

CRACOVIA 2-0 POGOŃ SZCZECIN

Informacje o meczu

Linia czasu



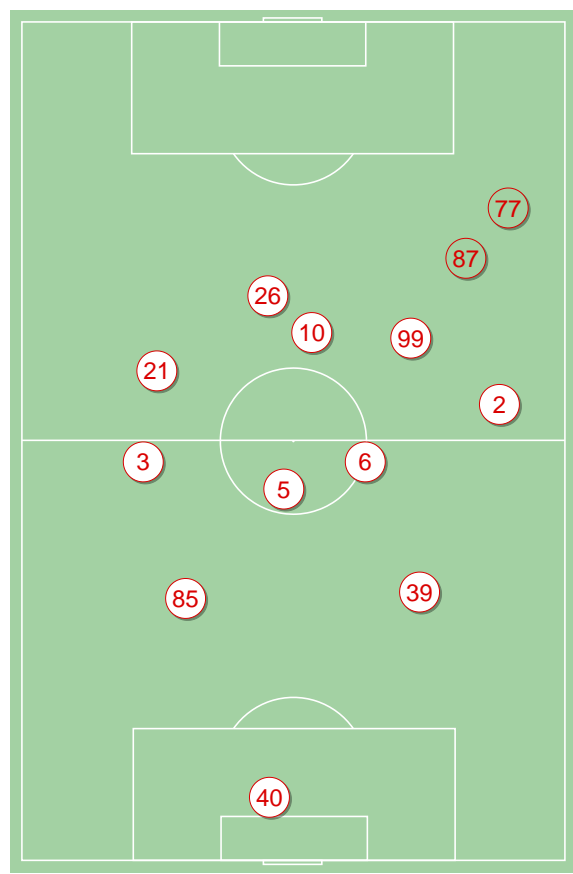
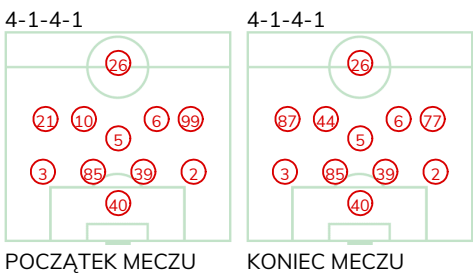
Średnie pozycje piłkarzy

Cracovia

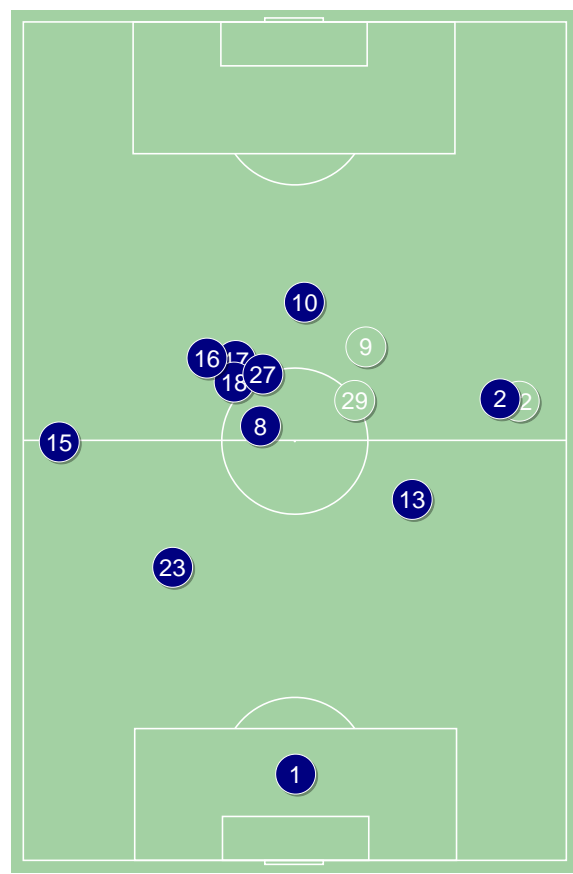
40	Peskovic	
3	Siplak	
85	Jablonsky	
39	Helik	
2	Rapa	⊕
5	Gol	■
21	Rafael Lopes	⊕ '88 ▼
10	van Amersfoort	'94 ▼
6	Lusiusz	
99	Vestenicky	'68 ▼
26	Piszczek	■
87	Diego	'68 ▲
77	Strózik	'88 ▲
44	Supryn	'94 ▲

Pogoń Szczecin

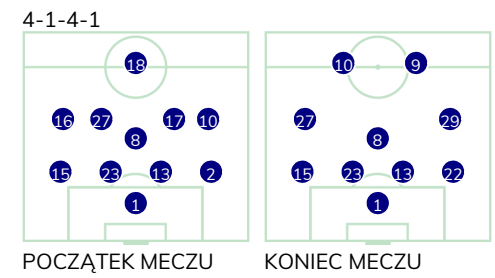
1	Stipica	
15	Matynia	
23	Zech	
13	Triantafyllopoulos	
2	Bartkowski	■
8	Dąbrowski	
16	Hostikka	'63 ▼
27	Kowalczyk	
17	Kozulj	'73 ▼
10	Spiridonovic	
18	Buksa	■ '76 ▼
29	Listkowski	'63 ▲
9	Fraczczak	'73 ▲
22	Stec	'76 ▲



Cracovia ↑



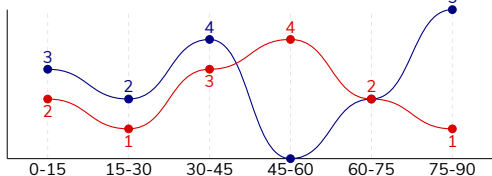
Pogoń Szczecin ↑



CRACOVIA 2-0 POGOŃ SZCZECIN

Główne statystyki

STRZAŁY / CELNE	13 / 4	16 / 2
1 połowa	6 / 2	9 / 1
2 połowa	7 / 2	7 / 1



Strzały niecelne	4	6
Strzały przejęte	5	7
Strzały z pola karnego / celne	7 / 2	9 / 2
Średni dystans do bramki, m	18.4	20.9
Faule	23	14
Żółte / czerwone kartki	2 / 0	1 / 1
Spalone	1	1
Rzuty różne	3	6

Podania

PODANIA / DOKŁADNE	358 / 269 75%	454 / 374 82%
1 połowa	164 / 121 74%	240 / 201 84%
2 połowa	194 / 148 76%	214 / 173 81%
Podanie kluczowe	8 / 4 50%	7 / 4 57%

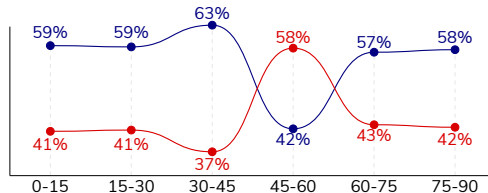
Pojedynki

POJEDYNKI	177 / 98 55%	177 / 79 45%
1 połowa	86 / 52 60%	86 / 34 40%
2 połowa	91 / 46 51%	91 / 45 49%
Pojedynki w powietrzu	59 / 32 54%	59 / 27 46%
Pojedynki na ziemi	118 / 66 56%	118 / 52 44%
Zwody / udane	20 / 11 55%	30 / 20 67%
Odbiory / udane	39 / 19 49%	23 / 12 52%
Straty / na własnej połowie	68 / 12	69 / 16
Nabycie piłki / na połowie przeciwnika	47 / 8	47 / 5

Posiadanie piłki

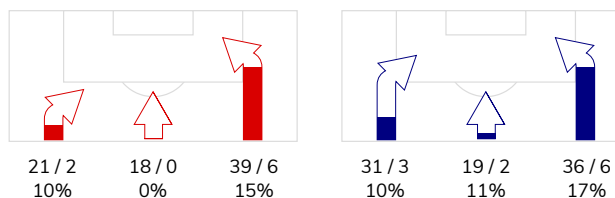
Statystyki drużyn

POSIADANIE PIŁKI	43%	57%
1 połowa	40%	60%
2 połowa	46%	54%

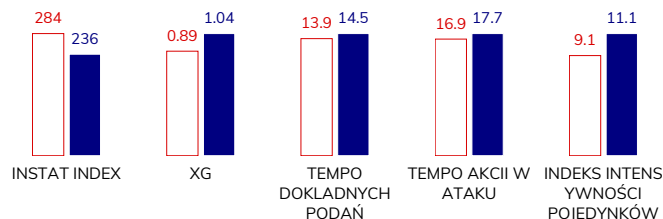


Ataki pozycyjne	59 / 3 5%	74 / 10 14%
Kontrataki	19 / 5 26%	12 / 1 8%
Stały fragment w ataku	9 / 4 44%	13 / 5 38%
Strzał z rzutu wolnego / celne	-	-
Warianty stałych fragmentów gry	3 / 3 100%	6 / 3 50%
Kombinacyjne rzuty różne	3 / 1 33%	6 / 2 33%
Rzuty karne / strzelone	-	-

STRONY ATAKU



Kluczowe indeksy występu



TOP-3 InStat Index

21 Rafael Lopes	352	27 Kowalczyk	312
85 Jablonsky	351	17 Kozulj	263
26 Piszczek	329	29 Listkowski	261

TOP-3 Strzały / celne

26 Piszczek	3 / 1 33%	17 Kozulj	3 / 1 33%
21 Rafael Lopes	2 / 1 50%	27 Kowalczyk	1 / 1 100%
3 Siplak	1 / 1 100%	10 Spiridonovic	5 / 0 0%

TOP-3 Podania

5 Gol	51 / 39 76%	8 Dqbwowski	56 / 51 91%
3 Siplak	43 / 35 81%	17 Kozulj	48 / 41 85%
85 Jablonsky	42 / 35 83%	27 Kowalczyk	44 / 38 86%

TOP-3 Podania kluczowe

26 Piszczek	2 / 2 100%	22 Stec	2 / 1 50%
21 Rafael Lopes	1 / 1 100%	15 Matynia	1 / 1 100%
85 Jablonsky	1 / 1 100%	8 Dqbwowski	1 / 1 100%

TOP-3 Pojedynki

39 Helik	17 / 15 88%	13 Triantafyllopoulos	26 / 20 77%
6 Lusiusz	21 / 13 62%	27 Kowalczyk	17 / 12 71%
26 Piszczek	37 / 12 32%	15 Matynia	14 / 8 57%

TOP-3 Zwody

5 Gol	4 / 3 75%	27 Kowalczyk	7 / 6 86%
6 Lusiusz	3 / 2 67%	29 Listkowski	5 / 4 80%
21 Rafael Lopes	2 / 2 100%	17 Kozulj	4 / 3 75%

CRACOVIA 2-0 POGOŃ SZCZECIN

Statystyka zawodników

Cracovia

	INSTA T INDEX	Minuty na boisku	Bramki / asysty	xG	Strzały / celne	Faule	Faulow any	Spalony	Podania / dokładne	Podanie kluczowe	Podania przyjęte	Pojedyunki / wygrane	Pojedyunki w powietrzu	Pojedyunki na ziemi	Zwody / udane	Odbiory / udane	Strata piłki	Nabycie piłki
40 Peskovic	280	'98	-	-	-	-	-	-	26 / 23 88%	-	8	-	-	-	-	-	1	2
3 Siplak	277	'98	-	0.01	1 / 1 100%	2	1	-	43 / 35 81%	-	14	14 / 9 64%	2 / 2 100%	12 / 7 58%	1 / 1 100%	6 / 2 33%	2	4
85 Jablonsky	351	'98	-	0.09	1 / 0 0%	2	-	-	42 / 35 83%	1 / 1 100%	31	10 / 9 90%	6 / 6 100%	4 / 3 75%	-	1 / 1 100%	4	8
39 Helik	299	'98	-	0.06	1 / 0 0%	2	2	-	38 / 28 74%	-	24	17 / 15 88%	8 / 7 88%	9 / 8 89%	-	3 / 2 67%	3	8
2 Rapa	276	'98	1 / 0	0.13	1 / 1 100%	1	1	-	39 / 30 77%	-	24	13 / 6 46%	5 / 3 60%	8 / 3 38%	3 / 1 33%	-	11	4
5 Gol	258	'98	-	0.04	2 / 0 0%	3	3	-	51 / 39 76%	-	33	19 / 10 53%	1 / 1 100%	18 / 9 50%	4 / 3 75%	6 / 3 50%	4	10
21 Rafael Lopes	352	'90	1 / 0	0.23	2 / 1 50%	-	1	1	24 / 21 88%	1 / 1 100%	24	12 / 7 58%	1 / 1 100%	11 / 6 55%	2 / 2 100%	3 / 0 0%	2	2
10 van Amersfoort	226	'97	-	0.14	1 / 0 0%	5	-	-	18 / 10 56%	2 / 0 0%	22	15 / 5 33%	5 / 1 20%	10 / 4 40%	3 / 1 33%	3 / 1 33%	7	1
6 Lusiusz	310	'98	-	-	-	5	3	-	33 / 28 85%	1 / 0 0%	24	21 / 13 62%	3 / 2 67%	18 / 11 61%	3 / 2 67%	10 / 5 50%	4	4
99 Vestenicky	233	'70	-	-	-	-	-	-	19 / 8 42%	1 / 0 0%	16	16 / 9 56%	2 / 0 0%	14 / 9 64%	-	6 / 4 67%	10	2
26 Piszczek	329	'98	0 / 1	0.14	3 / 1 33%	3	2	-	15 / 5 33%	2 / 2 100%	38	37 / 12 32%	25 / 8 32%	12 / 4 33%	3 / 0 0%	-	18	1
87 Diego	220	'27	-	-	-	-	-	-	8 / 7 88%	-	8	-	-	-	-	-	2	-
77 Strózik	-	'7	-	0.05	1 / 0 0%	-	-	-	2 / 0 0%	-	3	3 / 3 100%	1 / 1 100%	2 / 2 100%	1 / 1 100%	1 / 1 100%	-	1
44 Supryn	-	'1	-	-	-	-	-	-	-	-	-	-	-	-	-	-	-	-

Pogoń Szczecin

	INSTA T INDEX	Minuty na boisku	Bramki / asysty	xG	Strzały / celne	Faule	Faulow any	Spalony	Podania / dokładne	Podanie kluczowe	Podania przyjęte	Pojedyunki / wygrane	Pojedyunki w powietrzu	Pojedyunki na ziemi	Zwody / udane	Odbiory / udane	Strata piłki	Nabycie piłki
1 Stipica	229	'98	-	-	-	-	1	-	27 / 25 93%	-	11	1 / 1 100%	-	1 / 1 100%	-	-	2	6
15 Matynia	226	'98	-	0.01	1 / 0 0%	-	1	-	56 / 36 64%	1 / 1 100%	29	14 / 8 57%	6 / 4 67%	8 / 4 50%	3 / 1 33%	2 / 2 100%	11	7
23 Zech	210	'98	-	-	-	1	1	-	39 / 37 95%	-	29	12 / 4 33%	4 / 1 25%	8 / 3 38%	1 / 1 100%	1 / 0 0%	3	6
13 Triantafyllopoulos	255	'98	-	-	-	2	1	-	51 / 37 73%	-	28	26 / 20 77%	17 / 14 82%	9 / 6 67%	1 / 1 100%	3 / 1 33%	4	13
2 Bartkowski	211	'76	-	0.12	1 / 0 0%	2	1	-	35 / 27 77%	1 / 0 0%	23	10 / 3 30%	4 / 1 25%	6 / 2 33%	-	2 / 1 50%	3	2
8 Dąbrowski	234	'98	-	0.05	2 / 0 0%	-	4	-	56 / 51 91%	1 / 1 100%	40	10 / 4 40%	1 / 0 0%	9 / 4 44%	2 / 1 50%	2 / 0 0%	3	3
16 Hostikka	223	'65	-	-	-	1	1	-	22 / 17 77%	-	27	12 / 4 33%	4 / 2 50%	8 / 2 25%	2 / 1 50%	-	7	2
27 Kowalczyk	312	'98	-	0.23	1 / 1 100%	1	6	-	44 / 38 86%	1 / 1 100%	37	17 / 12 71%	1 / 1 100%	16 / 11 69%	7 / 6 86%	5 / 3 60%	3	2
17 Kozulj	263	'75	-	0.08	3 / 1 33%	2	3	1	48 / 41 85%	1 / 0 0%	48	19 / 7 37%	3 / 0 0%	16 / 7 44%	4 / 3 75%	4 / 2 50%	10	2
10 Spiridonovic	244	'98	-	0.27	5 / 0 0%	2	-	-	29 / 27 93%	-	46	17 / 3 18%	3 / 0 0%	14 / 3 21%	4 / 2 50%	1 / 1 100%	9	2
18 Buksa	197	'78	-	0.27	2 / 0 0%	3	2	-	5 / 5 100%	-	22	26 / 4 15%	13 / 2 15%	13 / 2 15%	1 / 0 0%	1 / 0 0%	11	-
29 Listkowski	261	'32	-	0.01	1 / 0 0%	-	2	-	17 / 15 88%	-	19	7 / 5 71%	-	7 / 5 71%	5 / 4 80%	1 / 1 100%	2	-
9 Fraczcak	202	'22	-	-	-	-	-	-	9 / 9 100%	-	7	3 / 2 67%	3 / 2 67%	-	-	-	-	2
22 Stec	230	'19	-	-	-	-	-	-	16 / 9 56%	2 / 1 50%	8	3 / 2 67%	-	3 / 2 67%	-	1 / 1 100%	1	-

Terminy

Atak

To posiadanie piłki przez jedną drużynę z przejściem na połowę przeciwnika.

Szybki atak (kontratak)

atak z gry, który rozwija się bezpośrednio po przejęciu piłki od przeciwnika. Szybki atak trwa nie więcej niż 30 sekund. Prędkość ruchu do bramki przeciwnika przy tym ataku wynosi nie mniej niż 2,6 m/s.

Atak pozycyjny

Atak z gry lub stałych fragmentów (aut, rzut wolny). Pozycyjny atak trwa więcej niż 30s lub prędkość ruchu drużyny do bramki przeciwnika jest mniejsza niż 2,6 m/s.

Atak z rzutu wolnego lub autu.

Atak po rozegraniu rzutu wolnego lub autu, przy którym pierwszym lub drugim działaniem jest strzał na bramkę, lub podanie w pole karne przeciwnika.

Atak z rzutu różnego.

Akcje drużyny po rozegraniu rzutu różnego aż do końca posiadania piłki lub oddalenia piłki przez drużynę przeciwnika do strefy centralnej.

Strzał

Skierowanie piłki do bramki przeciwnika mającej na względzie strzelenie bramki. Rejestrowane są strzały celne (w światło bramki), niecelne (w tym strzały w słupek i w poprzeczkę), a także strzały przejęte przez przeciwnika.

Podanie kluczowe

Podanie do partnera, który jest w sytuacji bramkowej (1 na 1, pusta bramka itd.); podanie do zawodnika, które stwarza realną szansę na zdobycie bramki; podanie które 'odcina' linię obrony w fazie ataku.

Pojedynki

Wszystkie rodzaje walki o piłkę piłkarzy na boisku. Pojedynki nie są rejestrowane dodatkowo, jest to sumaryczny wskaźnik, zawiera walkę o piłkę w neutralnym położeniu zarówno na ziemi jak i w powietrzu, dryblingi, odebrania piłki oraz utraty piłki przy odbiorach przeciwnika

Pojedynki w powietrzu

Walka o piłkę, która znajduje się powyżej poziomu ramion.

Dryblowanie

Aktywna akcja piłkarza, posiadającego piłkę próba ominięcia przeciwnika z pomocą dryblingu. Przy udanym dryblingu zawodnikowi drużyny przeciwnej rejestruje się nieudane odebranie piłki i na odwrót.

Odebranie piłki przeciwnikowi i strata piłki w walce

Aktywne działania zawodnika, usiłującego odebrać piłkę zawodnikowi posiadającemu ją (przeciwnikowi rejestruje się strata piłki poprzez odebranie); odebranie to także przeszkadzanie w dryblowaniu przeciwnikowi.

Posiadanie piłki

Ruch zawodnika z piłką (mniej niż 3 dotknięcia piłki).

Nieudane przyjęcie piłki (nieudana kontrola nad piłką)

Strata piłki bez jakiegokolwiek walki z przeciwnikiem, spowodowana przez techniczne błędy rywala.

Nabycie piłki

Akcja piłkarza (przejęcie, przechwyt, wygrany pojedynek), która powoduje stratę piłki przez przeciwnika z dalszą możliwością prowadzenia szybkiego ataku.

Strata piłki

Akcja zawodnika (niedokładne podanie, przegrany pojedynek, itd.), która powoduje stratę piłki przez jego drużynę. Jeśli posiadanie piłki zakończy się faulem przeciwnika lub strzałem w światło bramki, to strata nie rejestruje się.

Tempo akcji w ataku

Liczba akcji skierowanych na atak w momencie posiadania piłki.

Tempo dokładnych podań

Liczba dokładnych podań w momencie posiadania piłki

Indeks intensywności pojedynków

liczba pojedynków i przechwytych drużyny broniącej- na minutę -w czasie posiadania piłki przez przeciwnika

xG

System do oceny jakości strzałów wykonanych przez gracza lub drużynę. Liczbę expected goals oblicza się na podstawie rodzaju strzału i strefy, z której został wykonany.