



PKO Bank Polski
EKSTRAKLASA

KOLEJKA 1 22.08.20		
	KONIEC MECZU	
CRACOVIA	2 1	POGOŃ SZCZECIN
ALVAREZ 58' HANCA 62'		FRACZCZAK 56'

RAPORT STATYSTYCZNY

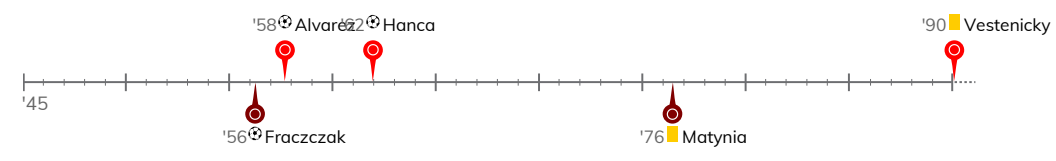
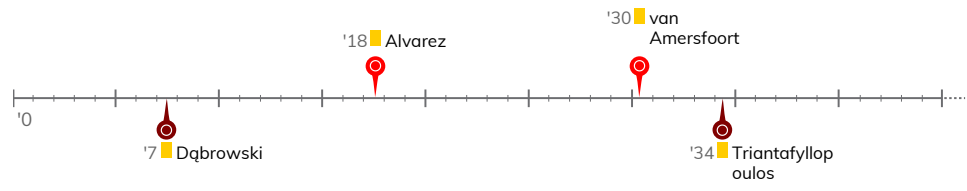


STATS

CRACOVIA 2-1 POGOŃ SZCZECIN

Informacje o meczu

Linia czasu



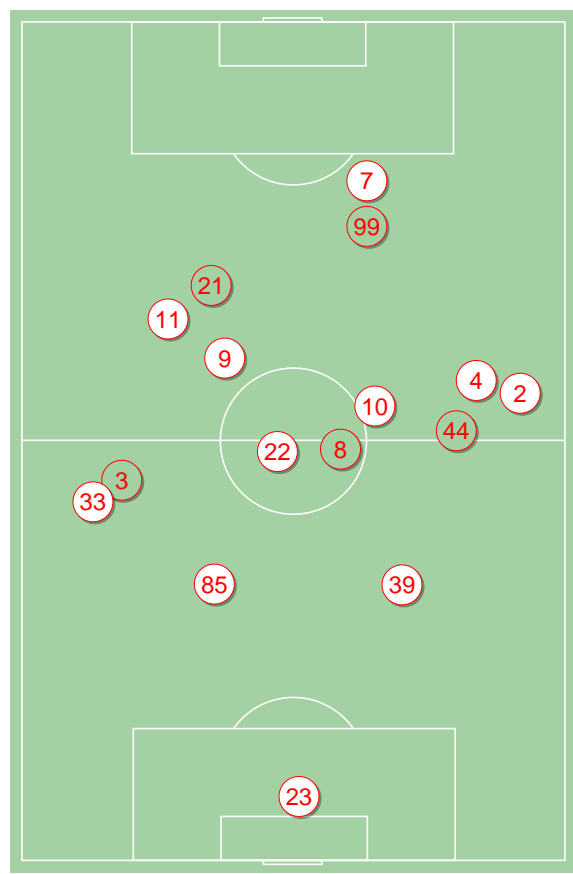
Średnie pozycje piłkarzy

Cracovia

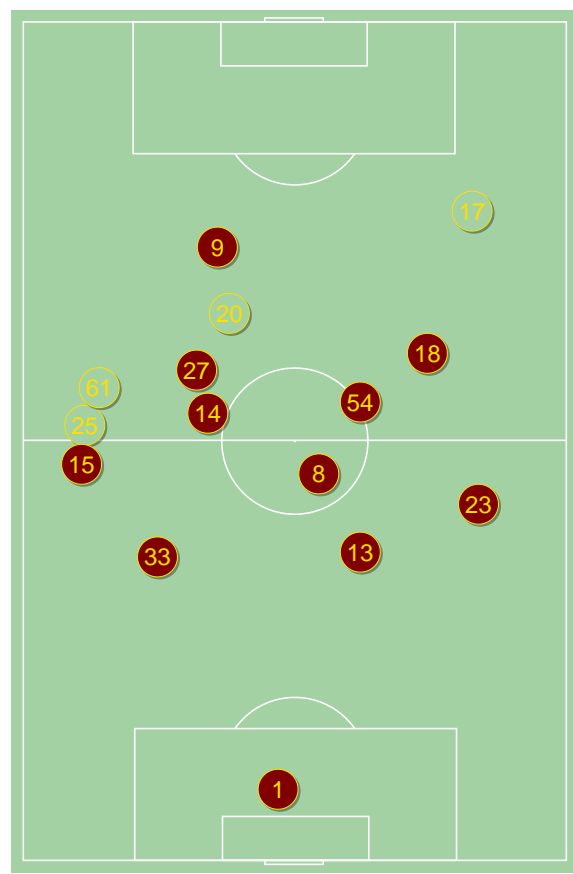
23	Niemczycki	
33	Pestka	'43 ▼
85	Jablonsky	
39	Helik	
2	Rapa	
22	Loshaj	'79 ▼
10	van Amersfoort	
11	Wdowiak	
9	Alvarez	'67 ▼
4	Hanca	'79 ▼
7	Rivaldinho	'67 ▼
3	Siplak	'43 ▲
8	Dimun	'67 ▲
99	Vestenicky	'67 ▲
44	Szymonowicz	'79 ▲
21	Rodrigues de Souza	'79 ▲

Pogoń Szczecin

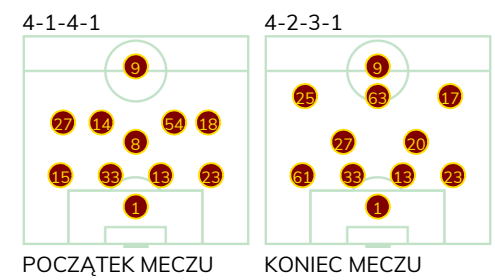
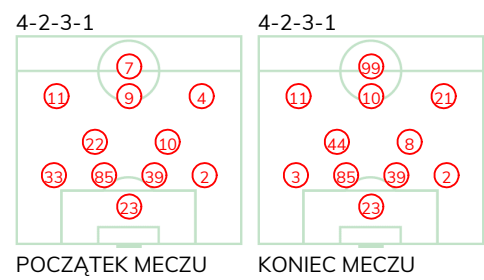
1	Stipica	
15	Matynia	'83 ▼
33	Malec	
13	Triantafyllopoulos	
23	Zech	
8	Dąbrowski	'83 ▼
27	Kowalczyk	
14	Drygas	'68 ▼
54	Żurawski	'63 ▼
18	Kucharczyk	'68 ▼
9	Fraczczyk	
61	Smolinski	'63 ▲
20	Gorgon	'68 ▲
25	Cibicki	'68 ▲
63	Turski	'83 ▲
17	Fornalczyk	'83 ▲



Cracovia ↑



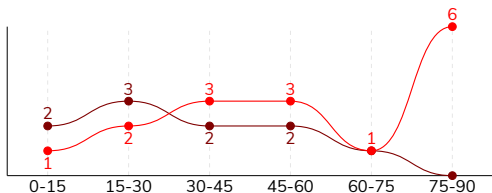
Pogoń Szczecin ↑



CRACOVIA 2-1 POGOŃ SZCZECIN

Główne statystyki

STRZAŁY / CELNE	16 / 4	10 / 4
1. połowa	6 / 0	7 / 2
2. połowa	10 / 4	3 / 2



Strzały niecelne	6	3
Strzały zablokowane	6	3
Strzały z pola karnego / celne	7 / 4	7 / 3
Średni dystans do bramki, m	21.1	17.4
Faule	8	11
Żółte / czerwone kartki	3 / 0	3 / 0
Spalone	-	2
Rzuty różne	8	4

Podania

PODANIA / DOKŁADNE	388 / 285 73%	399 / 328 82%
1. połowa	208 / 153 74%	185 / 149 81%
2. połowa	180 / 132 73%	214 / 179 84%
Podanie kluczowe	7 / 4 57%	8 / 4 50%

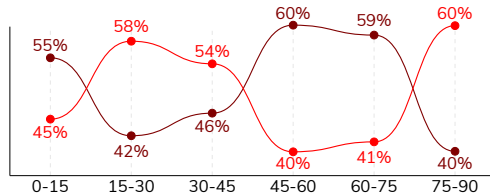
Pojedynki

POJEDYNKI	158 / 88 56%	158 / 70 44%
1. połowa	62 / 35 56%	62 / 27 44%
2. połowa	96 / 53 55%	96 / 43 45%
Pojedynki w powietrzu	50 / 26 52%	50 / 24 48%
Pojedynki na ziemi	108 / 62 57%	108 / 46 43%
Dryblingi / udane	15 / 7 47%	23 / 12 52%
Odbiory / udane	33 / 21 64%	21 / 14 67%
Straty / na własnej połowie	63 / 10	67 / 12
Odzyskane piłki / na połowie przeciwnika	48 / 7	46 / 6

Posiadanie piłki

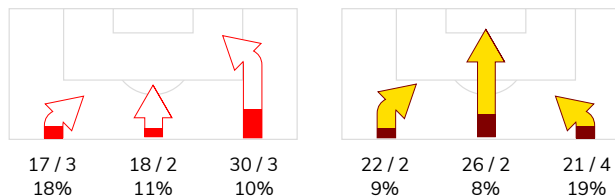
Statystyki drużyn

POSIADANIE PIŁKI	50%	50%
1. połowa	52%	48%
2. połowa	48%	52%

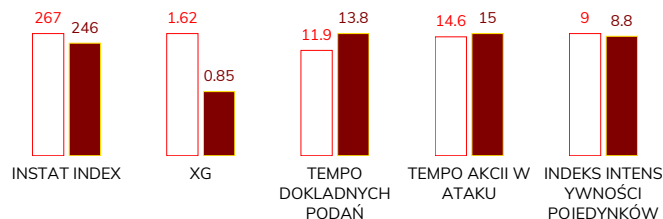


Ataki pozycyjne	51 / 7 14%	53 / 6 11%
Kontrataki	14 / 1 7%	16 / 2 13%
Ataki ze stałych fragmentów	15 / 5 33%	7 / 2 29%
Strzały z rzutów wolnych / celne	2 / 0 0%	-
Warianty rzutów wolnych	3 / 1 33%	2 / 0 0%
Rzuty różne	8 / 2 25%	4 / 2 50%
Rzuty karne / strzelone	-	-

STRONY ATAKU



Kluczowe indeksy występu



TOP-3 InStat Index

4 Hanca	334	23 Zech	278
9 Alvarez	330	8 Dąbrowski	277
39 Helik	300	15 Matynia	272

TOP-3 Strzały / celne

9 Alvarez	4 / 1 25%	9 Fraczczyk	3 / 1 33%
4 Hanca	3 / 1 33%	14 Drygas	2 / 1 50%
7 Rivaldinho	1 / 1 100%	15 Matynia	1 / 1 100%

TOP-3 Podania

2 Rapa	52 / 42 81%	8 Dąbrowski	55 / 46 84%
85 Jablonsky	41 / 33 80%	15 Matynia	48 / 42 88%
39 Helik	40 / 32 80%	33 Malec	46 / 40 87%

TOP-3 Podania kluczowe

9 Alvarez	1 / 1 100%	27 Kowalczyk	1 / 1 100%
10 van Amersfoort	1 / 1 100%	15 Matynia	1 / 1 100%
4 Hanca	1 / 1 100%	18 Kucharczyk	1 / 1 100%

TOP-3 Pojedynki

39 Helik	16 / 13 81%	23 Zech	15 / 11 73%
9 Alvarez	12 / 10 83%	33 Malec	15 / 9 60%
10 van Amersfoort	17 / 8 47%	14 Drygas	18 / 8 44%

TOP-3 Dryblingi

11 Wdowiak	4 / 2 50%	14 Drygas	5 / 2 40%
9 Alvarez	2 / 2 100%	25 Cibicki	3 / 2 67%
4 Hanca	2 / 2 100%	23 Zech	2 / 2 100%

CRACOVIA 2-1 POGOŃ SZCZECIN

Statystyki zawodników

Cracovia

	INSTA T INDEX	Minuty na boisku	Bramki / asysty	xG	Strzały / celne	Faule	Faulow any	Spalon e	Podania / dokładne	Podanie kluczowe	Podania przyjęte	Pojedynki / wygrane	Pojedynki w powietrzu	Pojedynki na ziemi	Dryblingi / udane	Odbiory / udane	Stracone piłki	Odzyska ne piłki
23 Niemczycki	247	'100	-	-	-	-	-	-	19 / 16 84%	-	4	-	-	-	-	-	1	7
33 Pestka	229	'42	-	-	-	-	-	-	20 / 11 55%	-	12	4 / 1 25%	-	4 / 1 25%	1 / 0 0%	-	5	4
85 Jablonsky	295	'100	-	0.14	3 / 0 0%	-	-	-	41 / 33 80%	-	36	8 / 5 63%	6 / 3 50%	2 / 2 100%	-	-	4	3
39 Helik	300	'100	-	-	-	1	-	-	40 / 32 80%	-	26	16 / 13 81%	9 / 7 78%	7 / 6 86%	-	-	3	9
2 Rapa	219	'100	-	-	-	1	-	-	52 / 42 81%	-	26	14 / 6 43%	4 / 2 50%	10 / 4 40%	-	6 / 3 50%	5	3
22 Loshaj	260	'82	-	-	-	1	1	-	33 / 22 67%	-	22	12 / 7 58%	3 / 2 67%	9 / 5 56%	-	7 / 5 71%	5	3
10 van Amersfoort	256	'100	-	0.19	1 / 0 0%	1	-	-	36 / 29 81%	1 / 1 100%	39	17 / 8 47%	6 / 1 17%	11 / 7 64%	2 / 1 50%	-	3	2
11 Wdowiak	271	'100	-	-	-	-	-	-	21 / 18 86%	-	24	16 / 5 31%	1 / 0 0%	15 / 5 33%	4 / 2 50%	2 / 1 50%	5	3
9 Alvarez	330	'70	1 / 1	0.72	4 / 1 25%	1	6	-	19 / 13 68%	1 / 1 100%	17	12 / 10 83%	2 / 1 50%	10 / 9 90%	2 / 2 100%	-	5	2
4 Hanca	334	'82	1 / 0	0.26	3 / 1 33%	-	2	-	31 / 21 68%	1 / 1 100%	19	8 / 4 50%	-	8 / 4 50%	2 / 2 100%	4 / 1 25%	6	4
7 Rivaldinho	241	'70	-	0.15	1 / 1 100%	1	1	-	13 / 10 77%	-	18	12 / 5 42%	5 / 1 20%	7 / 4 57%	-	-	6	-
3 Siplak	260	'57	-	-	-	1	1	-	22 / 16 73%	1 / 0 0%	9	8 / 5 63%	-	8 / 5 63%	-	7 / 4 57%	1	4
8 Dimun	293	'30	-	0.05	2 / 0 0%	-	-	-	13 / 9 69%	1 / 0 0%	10	8 / 7 88%	3 / 2 67%	5 / 5 100%	-	4 / 4 100%	3	1
99 Vestenicky	217	'29	-	0.08	1 / 0 0%	1	-	-	13 / 5 38%	1 / 1 100%	16	9 / 2 22%	4 / 1 25%	5 / 1 20%	1 / 0 0%	-	6	-
44 Szymonowicz	265	'17	-	-	-	-	-	-	8 / 4 50%	-	1	9 / 7 78%	6 / 5 83%	3 / 2 67%	1 / 0 0%	1 / 1 100%	1	1
21 Rodrigues de Souza	253	'17	-	0.03	1 / 1 100%	-	-	-	7 / 4 57%	1 / 0 0%	6	5 / 3 60%	1 / 1 100%	4 / 2 50%	2 / 2 100%	2 / 2 100%	4	2

Pogoń Szczecin

	INSTA T INDEX	Minuty na boisku	Bramki / asysty	xG	Strzały / celne	Faule	Faulow any	Spalon e	Podania / dokładne	Podanie kluczowe	Podania przyjęte	Pojedynki / wygrane	Pojedynki w powietrzu	Pojedynki na ziemi	Dryblingi / udane	Odbiory / udane	Stracone piłki	Odzyska ne piłki
1 Stipica	243	'100	-	-	-	-	2	-	26 / 22 85%	-	29	-	-	-	-	-	2	3
15 Matynia	272	'86	-	0.03	1 / 1 100%	2	-	-	48 / 42 88%	1 / 1 100%	29	7 / 3 43%	1 / 1 100%	6 / 2 33%	1 / 1 100%	2 / 0 0%	6	5
33 Malec	224	'100	-	-	-	2	-	-	46 / 40 87%	-	34	15 / 9 60%	6 / 6 100%	9 / 3 33%	1 / 1 100%	-	2	9
13 Triantafyllopoulos	226	'100	-	-	-	2	-	-	44 / 38 86%	-	33	11 / 3 27%	4 / 0 0%	7 / 3 43%	1 / 0 0%	4 / 3 75%	6	5
23 Zech	278	'100	-	-	-	-	-	-	32 / 28 88%	-	17	15 / 11 73%	2 / 2 100%	13 / 9 69%	2 / 2 100%	4 / 2 50%	-	6
8 Dąbrowski	277	'86	0 / 1	-	-	1	1	-	55 / 46 84%	1 / 0 0%	37	10 / 5 50%	2 / 2 100%	8 / 3 38%	-	1 / 1 100%	7	7
27 Kowalczyk	223	'100	-	0.06	1 / 0 0%	-	1	-	25 / 20 80%	1 / 1 100%	28	14 / 4 29%	4 / 0 0%	10 / 4 40%	3 / 1 33%	1 / 1 100%	7	3
14 Drygas	270	'71	-	0.13	2 / 1 50%	1	-	-	28 / 24 86%	2 / 0 0%	32	18 / 8 44%	7 / 5 71%	11 / 3 27%	5 / 2 40%	2 / 0 0%	4	2
54 Żurawski	271	'66	-	-	-	1	-	-	22 / 19 86%	1 / 0 0%	18	10 / 6 60%	4 / 3 75%	6 / 3 50%	1 / 1 100%	1 / 1 100%	2	1
18 Kucharczyk	233	'71	-	0.06	2 / 0 0%	-	1	-	20 / 11 55%	1 / 1 100%	22	4 / 2 50%	-	4 / 2 50%	1 / 0 0%	-	8	2
9 Fraczcak	257	'100	1 / 0	0.55	3 / 1 33%	1	2	2	14 / 9 64%	-	23	16 / 6 38%	7 / 2 29%	9 / 4 44%	1 / 1 100%	1 / 1 100%	7	-
61 Smolinski	224	'33	-	-	-	-	-	-	19 / 17 89%	-	11	9 / 4 44%	3 / 1 33%	6 / 3 50%	2 / 0 0%	1 / 1 100%	5	1
20 Gorgon	205	'28	-	-	-	-	-	-	9 / 6 67%	-	15	11 / 2 18%	6 / 2 33%	5 / 0 0%	-	-	4	1
25 Cibicki	266	'28	-	0.02	1 / 1 100%	-	-	-	8 / 4 50%	1 / 1 100%	14	10 / 6 60%	1 / 0 0%	9 / 6 67%	3 / 2 67%	4 / 4 100%	3	1
63 Turski	-	'13	-	-	-	-	-	-	1 / 1 100%	-	3	4 / 0 0%	3 / 0 0%	1 / 0 0%	-	-	1	-
17 Fornalczyk	223	'13	-	-	-	1	-	-	2 / 1 50%	-	1	4 / 1 25%	-	4 / 1 25%	2 / 1 50%	-	3	-

Terminy

Atak

Posiadanie piłki przez jedną drużynę z przejściem na połowę przeciwnika.

Kontratak

Atak z gry, który rozwija się bezpośrednio po przejęciu piłki od przeciwnika. Kontratak trwa nie więcej niż 30 sekund. Prędkość ruchu do bramki przeciwnika przy tym ataku wynosi nie mniej niż 2,6 m/s.

Atak pozycyjny

Atak z gry lub ze stałych fragmentów (wyrzut z autu, rzut wolny). Pozycyjny atak trwa więcej niż 30 sekund lub prędkość ruchu drużyny do bramki przeciwnika jest mniejsza niż 2,6 m/s.

Atak po rzucie wolnym lub wyrzucie z autu

Atak po rozegraniu rzutu różnego, rzutu wolnego lub wyrzutu z autu, przy którym pierwszym lub drugim zagranieniem jest strzał na bramkę lub dośrodkowanie w pole karne.

Atak po rzucie różnym

Akcje drużyny po rozegraniu rzutu różnego aż do straty piłki lub oddalenia piłki przez drużynę przeciwnika do strefy centralnej.

Strzał

Skierowanie piłki do bramki przeciwnika mającej na celu strzelenie bramki. Rejestrowane są strzały celne (w światło bramki), niecelne (w tym strzały w słupek i w poprzeczkę), a także strzały zablokowane przez przeciwnika.

Podanie kluczowe

Podanie do partnera, który jest w sytuacji bramkowej (1 na 1, pusta bramka itd.); podanie do zawodnika, które stwarza realną szansę na zdobycie bramki; podanie które 'odcina' linię obrony w fazie ataku.

Pojedyunki

Wszystkie rodzaje pojedynków na boisku. To sumaryczny wskaźnik, zawierający walkę o niekontrolowaną przez nikogo piłkę, pojedynki w powietrzu, dryblingi, odbiory oraz straty, spowodowane odbiorami przeciwnika.

Pojedynek w powietrzu

Walka o piłkę, która znajduje się powyżej poziomu ramion..

Dryblowanie

Aktywna akcja piłkarza, posiadającego piłkę próba ominięcia przeciwnika z pomocą dryblingu. Przy udanym dryblingu zawodnikowi drużyny przeciwnej rejestruje się nieudane odebranie piłki i na odwrót.

Odbiór

Aktywne działanie zawodnika, usiłującego odebrać piłkę zawodnikowi ją posiadającemu (przeciwnikowi w tej sytuacji zostaje zaliczona strata); przeciwdziałanie dryblowaniu przeciwnika również uznaje się za odbiór.

Drybling

Świadomy ruch zawodnika z piłką (przynajmniej trzy kontakty z piłką)

Nieudane przyjęcie piłki

Strata piłki bez starcia z przeciwnikiem, w wyniku nieudanej akcji..

Odzyskane piłki

Akcja piłkarza (przejęcie, przechwyt, wygrany pojedynek), która powoduje stratę piłki przez przeciwnika z dalszą możliwością prowadzenia szybkiego kontrataku.

Strata piłki

Akcja zawodnika (niedokładne podanie, przegrany pojedynek, itd.), która powoduje stratę piłki przez jego drużynę. Jeśli posiadanie piłki zakończy się faulem przeciwnika lub strzałem w światło bramki, to strata nie rejestruje się.

Tempo akcji w ataku

Liczba akcji konstruktywnych na minutę posiadania piłki.

Tempo dokładnych podań

Liczba dokładnych podań na minutę posiadania piłki

Indeks intensywności pojedynków

liczba pojedynków i przechwytych drużyny broniącej - na minutę posiadania piłki przez przeciwnika

xG

System do oceny jakości strzałów wykonanych przez gracza lub drużynę. Liczbę expected goals oblicza się na podstawie rodzaju strzału i strefy, z której został wykonany.