



PKO Bank Polski
EKSTRAKLASA

KOLEJKA 17 13.02.21		
KONIEC MECZU		
CRACOVIA	1 1	PODBESKIDZIE BIELSKO-BIAŁA
VAN AMERSFOORT 42'		HORA 25'

RAPORT STATYSTYCZNY

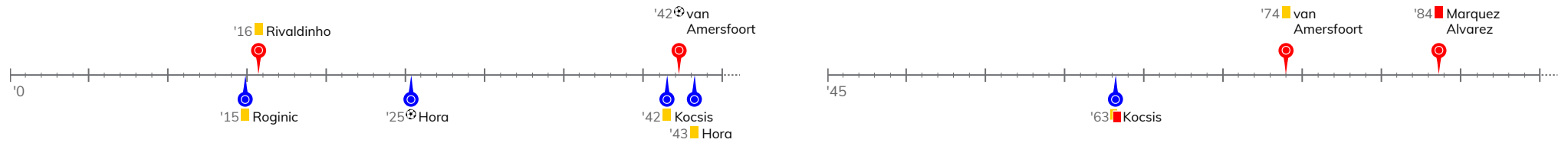


STATS

CRACOVIA 1-1 PODBESKIDZIE BIELSKO-BIAŁA

Informacje o meczu

Linia czasu



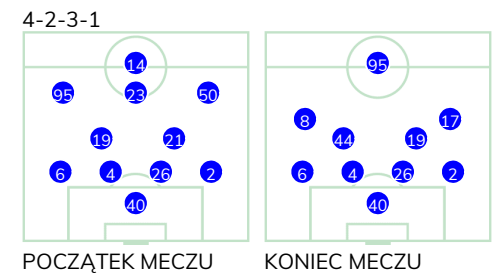
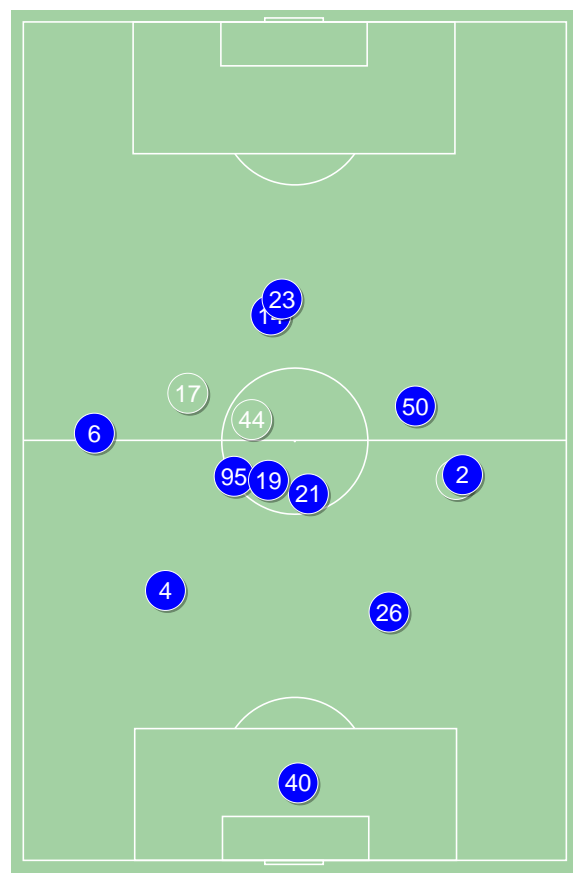
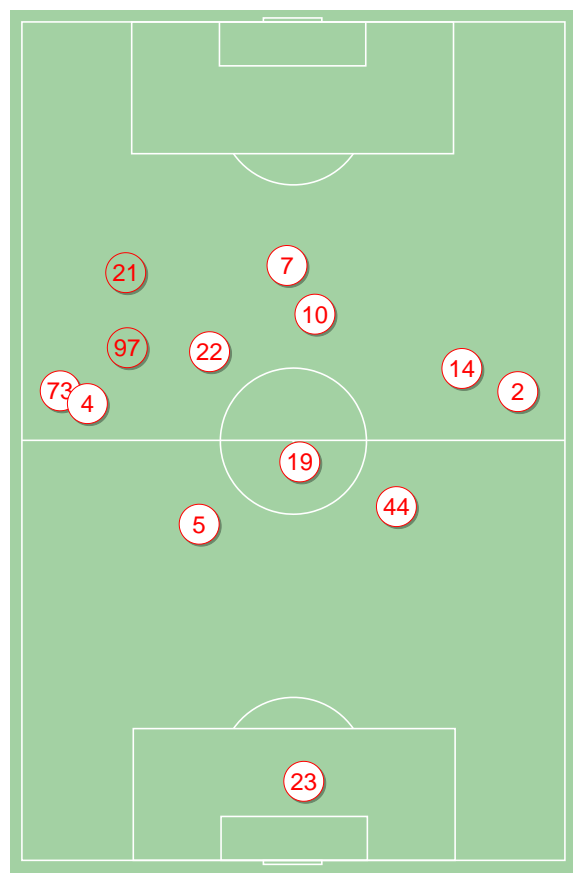
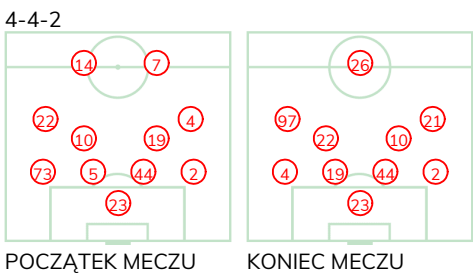
Średnie pozycje piłkarzy

Cracovia

23 Niemczycki	
73 Zaucha	'33 ▼
5 Marquez Alvarez	■
44 Szymonowicz	
2 Rapa	
10 van Amersfoort	⊕ ■
19 Sadikovic	
22 Loshaj	
4 Hanca	
14 Fiolic	'73 ▼
7 Rivaldinho	■ '73 ▼
21 Thiago	'33 ▲
97 Pik	'73 ▲
26 Piszczek	'73 ▲

Podbeskidzie Bielsko-Biała

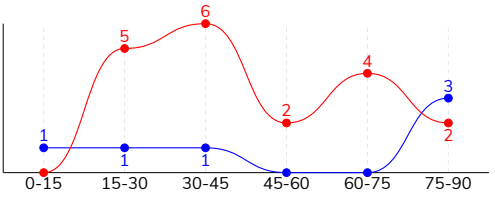
40 Peskovic	
6 Mamic	
4 Rundic	
26 Janicki	
2 Modelski	
19 Rzuchowski	
21 Kocsis	■
95 Roginic	■
23 Hora	⊕ ■ '71 ▼
50 Sitek	'60 ▼
14 Wilson	'60 ▼
44 Frelek	'60 ▲
17 Marzec	'60 ▲
8 Danielak	'71 ▲



CRACOVIA 1-1 PODBESKIDZIE BIELSKO-BIAŁA

Główne statystyki

STRZAŁY / CELNE	19 / 6	6 / 2
1. połowa	11 / 4	3 / 2
2. połowa	8 / 2	3 / 0



Strzały niecelne	5	2
Strzały zablokowane	8	1
Strzały z pola karnego / celne	11 / 4	5 / 2
Średni dystans do bramki, m	17.7	16.9
Faule	15	11
Żółte / czerwone kartki	2 / 1	2 / 1
Spalone	1	-
Rzuty różne	6	3

Podania

PODANIA / DOKŁADNE	572 / 462 81%	293 / 211 72%
1. połowa	268 / 212 79%	158 / 111 70%
2. połowa	304 / 250 82%	135 / 100 74%
Podanie kluczowe	8 / 4 50%	6 / 5 83%

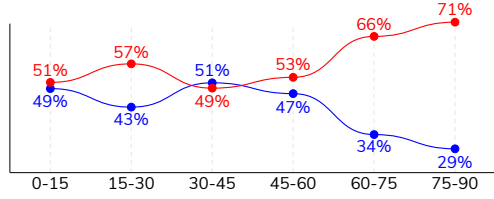
Pojedynki

POJEDYNKI	174 / 92 53%	174 / 82 47%
1. połowa	76 / 37 49%	76 / 39 51%
2. połowa	98 / 55 56%	98 / 43 44%
Pojedynki w powietrzu	58 / 34 59%	58 / 24 41%
Pojedynki na ziemi	116 / 58 50%	116 / 58 50%
Dryblingi / udane	21 / 11 52%	21 / 10 48%
Odbiory / udane	24 / 14 58%	26 / 15 58%
Straty / na własnej połowie	72 / 18	77 / 20
Odzyskane piłki / na połowie przeciwnika	50 / 12	55 / 14

Posiadanie piłki

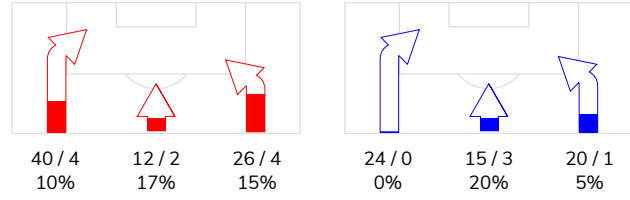
Statystyki drużyn

POSIADANIE PIŁKI	58%	42%
1. połowa	52%	48%
2. połowa	64%	36%

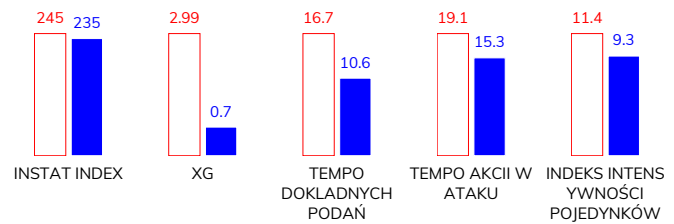


Ataki pozycyjne	68 / 9 13%	44 / 1 2.3%
Kontrataki	10 / 1 10%	15 / 3 20%
Ataki ze stałych fragmentów	11 / 7 64%	10 / 2 20%
Strzały z rzutów wolnych / celne	1 / 0 0%	-
Warianty rzutów wolnych	2 / 0 0%	5 / 1 20%
Rzuty różne	6 / 5 83%	3 / 0 0%
Rzuty karne / strzelone	1	-

STRONY ATAKU



Kluczowe indeksy występu



TOP-3 InStat Index

44 Szymonowicz	317	40 Peskovic	312
10 van Amersfoort	293	19 Rzuchowski	285
21 Thiago	280	23 Hora	257

TOP-3 Strzały / celne

14 Fiolic	3 / 2 67%	23 Hora	1 / 1 100%
21 Thiago	3 / 2 67%	19 Rzuchowski	1 / 1 100%
10 van Amersfoort	2 / 1 50%	44 Frelek	2 / 0 0%

TOP-3 Podania

2 Rapa	70 / 56 80%	6 Mamic	36 / 30 83%
19 Sadikovic	60 / 53 88%	19 Rzuchowski	33 / 26 79%
4 Hanca	68 / 51 75%	21 Kocsis	36 / 25 69%

TOP-3 Podania kluczowe

10 van Amersfoort	2 / 1 50%	19 Rzuchowski	2 / 2 100%
7 Rivaldinho	1 / 1 100%	95 Roginic	1 / 1 100%
21 Thiago	1 / 1 100%	44 Frelek	1 / 1 100%

TOP-3 Pojedynki

44 Szymonowicz	21 / 16 76%	95 Roginic	27 / 10 37%
10 van Amersfoort	24 / 12 50%	21 Kocsis	19 / 10 53%
2 Rapa	15 / 10 67%	19 Rzuchowski	17 / 10 59%

TOP-3 Dryblingi

4 Hanca	4 / 3 75%	21 Kocsis	4 / 4 100%
10 van Amersfoort	4 / 2 50%	95 Roginic	6 / 2 33%
22 Loshaj	3 / 2 67%	23 Hora	2 / 1 50%

CRACOVIA 1-1 PODBESKIDZIE BIELSKO-BIAŁA

Statystyki zawodników

Cracovia

	INSTA T INDEX	Minuty na boisku	Bramki / asysty	xG	Strzały / celne	Faule	Faulow any	Spalony	Podania / dokładne	Podanie kluczowe	Podania przyjęte	Pojedyunki / wygrane	Pojedyunki w powietrzu	Pojedyunki na ziemi	Dryblingi / udane	Odbiory / udane	Stracone piłki	Odzyska ne piłki
23 Niemczycki	241	'98	-	-	-	-	-	-	24 / 21 88%	-	5	-	-	-	-	-	2	5
73 Zaucha	210	'33	-	-	-	2	-	-	26 / 20 77%	-	14	8 / 3 38%	1 / 1 100%	7 / 2 29%	2 / 0 0%	2 / 2 100%	4	1
5 Marquez Alvarez	237	'87	-	-	-	1	-	-	49 / 47 96%	-	37	11 / 5 45%	5 / 4 80%	6 / 1 17%	-	2 / 1 50%	-	10
44 Szymonowicz	317	'98	-	0.14	1 / 1 100%	2	1	-	61 / 50 82%	-	40	21 / 16 76%	12 / 9 75%	9 / 7 78%	-	1 / 1 100%	1	15
2 Rapa	261	'98	-	0.03	1 / 0 0%	-	1	-	70 / 56 80%	-	46	15 / 10 67%	4 / 2 50%	11 / 8 73%	2 / 1 50%	4 / 4 100%	5	1
10 van Amersfoort	293	'98	1 / 0	1.36	2 / 1 50%	3	2	-	55 / 43 78%	2 / 1 50%	57	24 / 12 50%	6 / 5 83%	18 / 7 39%	4 / 2 50%	1 / 1 100%	12	5
19 Sadikovic	252	'98	-	0.04	1 / 0 0%	-	1	-	60 / 53 88%	1 / 0 0%	42	13 / 8 62%	6 / 3 50%	7 / 5 71%	1 / 1 100%	3 / 1 33%	4	7
22 Loshaj	212	'98	-	0.36	3 / 0 0%	2	1	-	57 / 41 72%	2 / 0 0%	59	19 / 8 42%	7 / 2 29%	12 / 6 50%	3 / 2 67%	2 / 0 0%	13	3
4 Hanca	262	'98	-	0.04	1 / 0 0%	-	1	-	68 / 51 75%	-	47	14 / 10 71%	2 / 2 100%	12 / 8 67%	4 / 3 75%	3 / 2 67%	9	1
14 Fiolic	239	'76	-	0.11	3 / 2 67%	3	1	-	35 / 29 83%	-	35	19 / 8 42%	4 / 1 25%	15 / 7 47%	1 / 1 100%	4 / 1 25%	3	1
7 Rivaldinho	211	'76	-	0.47	3 / 0 0%	1	-	-	22 / 21 95%	1 / 1 100%	28	9 / 3 33%	5 / 2 40%	4 / 1 25%	-	1 / 0 0%	5	-
21 Thiago	280	'65	-	0.39	3 / 2 67%	-	2	1	34 / 24 71%	1 / 1 100%	36	12 / 6 50%	4 / 3 75%	8 / 3 38%	2 / 1 50%	1 / 1 100%	9	1
97 Pik	223	'22	-	0.05	1 / 0 0%	1	-	-	7 / 5 71%	1 / 1 100%	11	5 / 2 40%	1 / 0 0%	4 / 2 50%	1 / 0 0%	-	2	-
26 Piszczek	193	'22	-	-	-	-	-	-	4 / 1 25%	-	5	4 / 1 25%	1 / 0 0%	3 / 1 33%	1 / 0 0%	-	3	-

Podbeskidzie Bielsko-Biała

	INSTA T INDEX	Minuty na boisku	Bramki / asysty	xG	Strzały / celne	Faule	Faulow any	Spalony	Podania / dokładne	Podanie kluczowe	Podania przyjęte	Pojedyunki / wygrane	Pojedyunki w powietrzu	Pojedyunki na ziemi	Dryblingi / udane	Odbiory / udane	Stracone piłki	Odzyska ne piłki
40 Peskovic	312	'98	-	-	-	-	2	-	29 / 21 72%	-	7	-	-	-	-	-	4	5
6 Mamic	244	'98	-	-	-	2	1	-	36 / 30 83%	-	20	13 / 6 46%	5 / 2 40%	8 / 4 50%	1 / 1 100%	1 / 1 100%	5	7
4 Rundic	217	'98	-	-	-	-	1	-	25 / 18 72%	-	10	9 / 5 56%	2 / 2 100%	7 / 3 43%	-	1 / 0 0%	5	7
26 Janicki	233	'98	-	0.13	1 / 0 0%	-	-	-	28 / 20 71%	-	13	9 / 5 56%	2 / 2 100%	7 / 3 43%	-	2 / 2 100%	7	8
2 Modelski	212	'98	-	-	-	-	1	-	26 / 19 73%	-	9	11 / 7 64%	5 / 2 40%	6 / 5 83%	1 / 0 0%	3 / 3 100%	6	5
19 Rzuchowski	285	'98	0 / 1	0.09	1 / 1 100%	-	2	-	33 / 26 79%	2 / 2 100%	23	17 / 10 59%	4 / 3 75%	13 / 7 54%	-	3 / 3 100%	4	5
21 Kocsis	216	'67	-	0.03	1 / 0 0%	2	-	-	36 / 25 69%	1 / 0 0%	23	19 / 10 53%	8 / 2 25%	11 / 8 73%	4 / 4 100%	2 / 0 0%	9	10
95 Roginicz	225	'98	-	-	-	2	3	-	19 / 12 63%	1 / 1 100%	31	27 / 10 37%	13 / 5 38%	14 / 5 36%	6 / 2 33%	3 / 1 33%	10	3
23 Hora	257	'74	1 / 0	0.20	1 / 1 100%	1	1	-	24 / 15 63%	-	25	16 / 7 44%	8 / 4 50%	8 / 3 38%	2 / 1 50%	1 / 0 0%	6	-
50 Sitek	224	'63	-	-	-	2	2	-	10 / 7 70%	-	14	13 / 6 46%	2 / 1 50%	11 / 5 45%	2 / 1 50%	4 / 1 25%	4	-
14 Wilson	213	'63	-	-	-	1	-	-	11 / 5 45%	-	18	22 / 8 36%	6 / 1 17%	16 / 7 44%	1 / 0 0%	2 / 1 50%	11	-
44 Frelek	236	'35	-	0.25	2 / 0 0%	1	1	-	4 / 4 100%	1 / 1 100%	7	7 / 4 57%	2 / 0 0%	5 / 4 80%	1 / 1 100%	1 / 1 100%	-	2
17 Marzec	205	'35	-	-	-	-	-	-	8 / 7 88%	1 / 1 100%	8	5 / 2 40%	-	5 / 2 40%	2 / 0 0%	1 / 1 100%	3	2
8 Danielak	208	'24	-	-	-	-	1	-	4 / 2 50%	-	3	6 / 2 33%	1 / 0 0%	5 / 2 40%	1 / 0 0%	2 / 1 50%	3	1

Terminy

Atak

Posiadanie piłki przez jedną drużynę z przejściem na połowę przeciwnika.

Kontratak

Atak z gry, który rozwija się bezpośrednio po przejęciu piłki od przeciwnika. Kontratak trwa nie więcej niż 30 sekund. Prędkość ruchu do bramki przeciwnika przy tym ataku wynosi nie mniej niż 2,6 m/s.

Atak pozycyjny

Atak z gry lub ze stałych fragmentów (wyrzut z autu, rzut wolny). Pozycyjny atak trwa więcej niż 30 sekund lub prędkość ruchu drużyny do bramki przeciwnika jest mniejsza niż 2,6 m/s.

Atak po rzucie wolnym lub wyrzucie z autu

Atak po rozegraniu rzutu różnego, rzutu wolnego lub wyrzutu z autu, przy którym pierwszym lub drugim zagranieniem jest strzał na bramkę lub dośrodkowanie w pole karne.

Atak po rzucie różnym

Akcje drużyny po rozegraniu rzutu różnego aż do straty piłki lub oddalenia piłki przez drużynę przeciwnika do strefy centralnej.

Strzał

Skierowanie piłki do bramki przeciwnika mającej na celu strzelenie bramki. Rejestrowane są strzały celne (w światło bramki), niecelne (w tym strzały w słupek i w poprzeczkę), a także strzały zablokowane przez przeciwnika.

Podanie kluczowe

Podanie do partnera, który jest w sytuacji bramkowej (1 na 1, pusta bramka itd.); podanie do zawodnika, które stwarza realną szansę na zdobycie bramki; podanie które 'odcina' linię obrony w fazie ataku.

Pojedynek

Wszystkie rodzaje pojedynków na boisku. To sumaryczny wskaźnik, zawierający walkę o niekontrolowaną przez nikogo piłkę, pojedynki w powietrzu, dryblingi, odbiory oraz straty, spowodowane odbiorami przeciwnika.

Pojedynek w powietrzu

Walka o piłkę, która znajduje się powyżej poziomu ramion..

Dryblowanie

Aktywna akcja piłkarza, posiadającego piłkę próba ominięcia przeciwnika z pomocą dryblingu. Przy udanym dryblingu zawodnikowi drużyny przeciwnej rejestruje się nieudane odebranie piłki i na odwrót.

Odbiór

Aktywne działanie zawodnika, usiłującego odebrać piłkę zawodnikowi ją posiadającemu (przeciwnikowi w tej sytuacji zostaje zaliczona strata); przeciwdziałanie dryblowaniu przeciwnika również uznaje się za odbiór.

Drybling

Świadomy ruch zawodnika z piłką (przynajmniej trzy kontakty z piłką)

Nieudane przyjęcie piłki

Strata piłki bez starcia z przeciwnikiem, w wyniku nieudanej akcji..

Odzyskane piłki

Akcja piłkarza (przejęcie, przechwyt, wygrany pojedynek), która powoduje stratę piłki przez przeciwnika z dalszą możliwością prowadzenia szybkiego kontrataku.

Strata piłki

Akcja zawodnika (niedokładne podanie, przegrany pojedynek, itd.), która powoduje stratę piłki przez jego drużynę. Jeśli posiadanie piłki zakończy się faulem przeciwnika lub strzałem w światło bramki, to strata nie rejestruje się.

Tempo akcji w ataku

Liczba akcji konstruktywnych na minutę posiadania piłki.

Tempo dokładnych podań

Liczba dokładnych podań na minutę posiadania piłki

Indeks intensywności pojedynków

liczba pojedynków i przechwytych drużyny broniącej - na minutę posiadania piłki przez przeciwnika

xG

System do oceny jakości strzałów wykonanych przez gracza lub drużynę. Liczbę expected goals oblicza się na podstawie rodzaju strzału i strefy, z której został wykonany.