



PKO Bank Polski
EKSTRAKLASA

KOLEJKA 8 16.09.19		
KONIEC MECZU		
CRACOVIA	2 0	PIAST GLIWICE
HUK 41' (SAM.) RAKOCZY 48'		

RAPORT STATYSTYCZNY

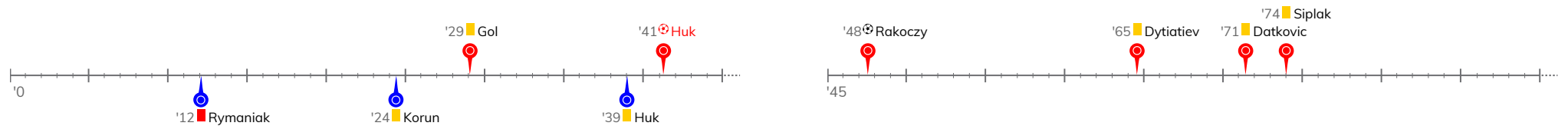


STATS

CRACOVIA 2-0 PIAST GLIWICE

Informacje o meczu

Linia czasu



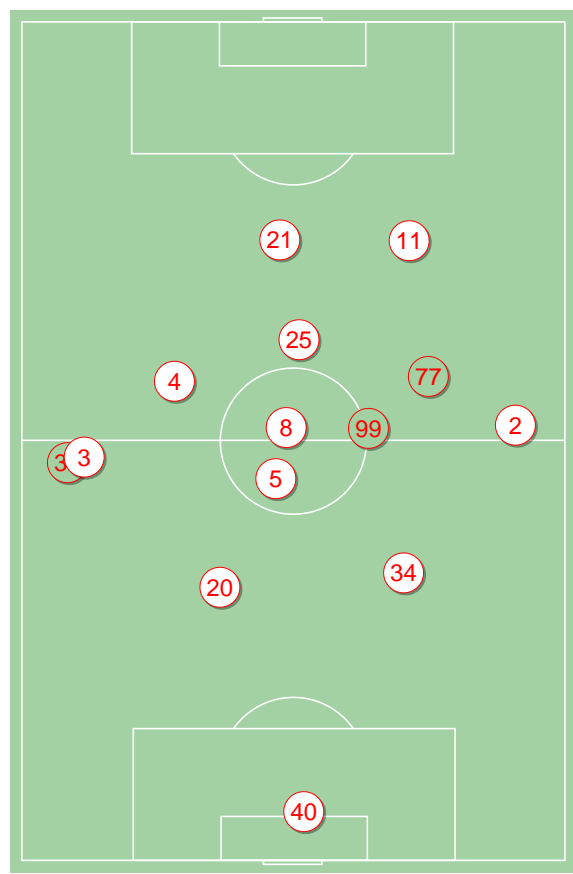
Średnie pozycje piłkarzy

Cracovia

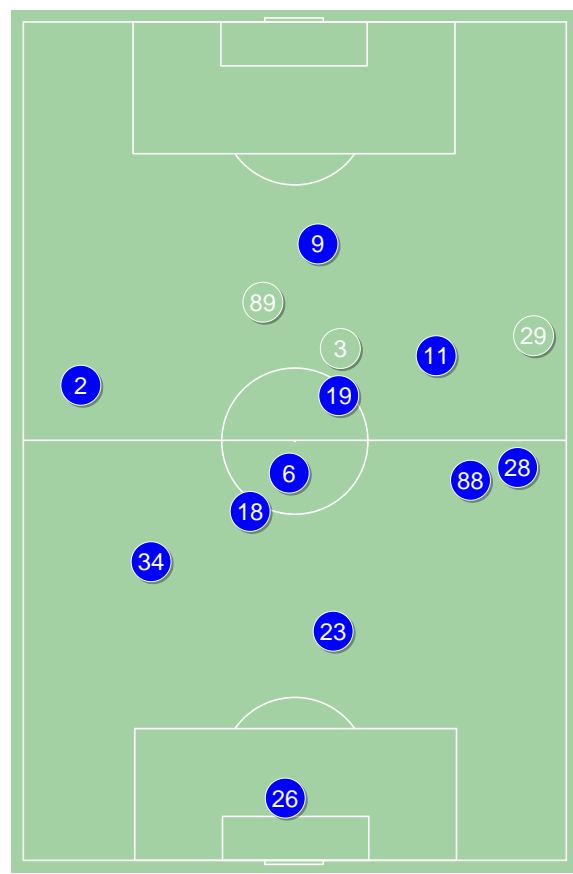
40	Peskovic		
3	Siplak	■	'86 ▼
20	Datkovic	■	
34	Dytiatiev	■	
2	Rapa		
5	Gol	■	
8	Dimun		
4	Hanca		
25	Rakoczy	⊕	'55 ▼
11	Wdowiak		'71 ▼
21	Rafael Lopes		
77	Strózik		'55 ▲
99	Vestenicky		'71 ▲
33	Pestka		'86 ▲

Piast Gliwice

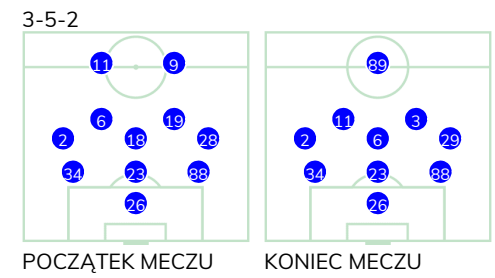
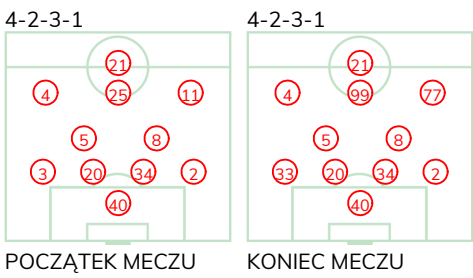
26	Plach		
34	Malarczyk		
23	Huk	⊕ ■	
88	Korun	■	
2	Kirkeskov		
18	Sokołowski		'46 ▼
28	Rymaniak	■	
6	Hateley		
19	Milewski		'79 ▼
11	Jorge Felix		
9	Parzyszek		'63 ▼
3	Jodłowiec		'46 ▲
89	Tuszyński		'63 ▲
29	Borkala		'79 ▲



Cracovia ↑



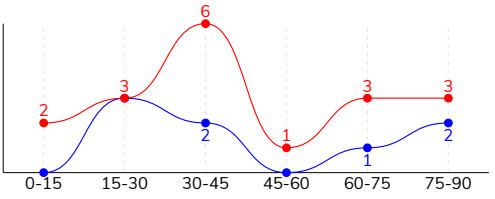
Piast Gliwice ↑



CRACOVIA 2-0 PIAST GLIWICE

Główne statystyki

STRZAŁY / CELNE	18 / 8	8 / 3
1 połowa	11 / 4	5 / 3
2 połowa	7 / 4	3 / 0



Strzały niecelne	5	5
Strzały przejęte	4	-
Strzały z pola karnego / celne	9 / 4	4 / 3
Średni dystans do bramki, m	18.7	20.4
Faule	15	12
Żółte / czerwone kartki	4 / 0	2 / 1
Spalone	1	1
Rzuty różne	9	-

Podania

PODANIA / DOKŁADNE	599 / 503 84%	423 / 357 84%
1 połowa	329 / 281 85%	160 / 128 80%
2 połowa	270 / 222 82%	263 / 229 87%
Podanie kluczowe	14 / 7 50%	5 / 1 20%

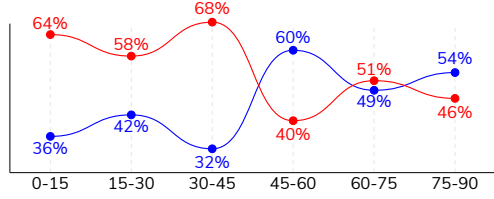
Pojedynki

POJEDYNKI	156 / 79 51%	156 / 77 49%
1 połowa	78 / 40 51%	78 / 38 49%
2 połowa	78 / 39 50%	78 / 39 50%
Pojedynki w powietrzu	47 / 30 64%	47 / 17 36%
Pojedynki na ziemi	109 / 49 45%	109 / 60 55%
Zwody / udane	17 / 11 65%	28 / 17 61%
Odbiory / udane	37 / 20 54%	23 / 12 52%
Straty / na własnej połowie	63 / 11	67 / 11
Nabycie piłki / na połowie przeciwnika	52 / 6	53 / 7

Posiadanie piłki

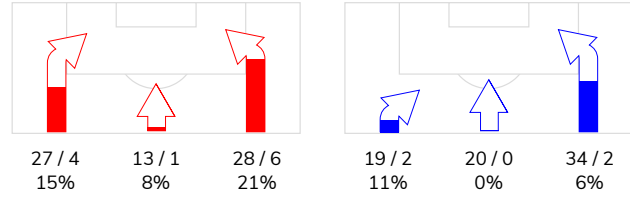
Statystyki drużyn

POSIADANIE PIŁKI	55%	45%
1 połowa	64%	36%
2 połowa	46%	54%

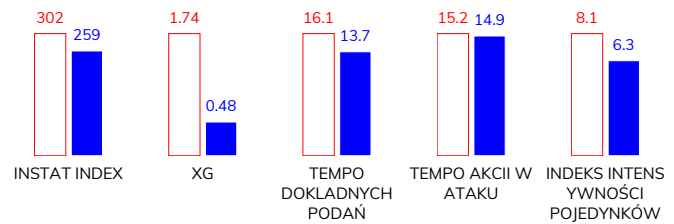


Ataki pozycyjne	55 / 10 18%	61 / 4 7%
Kontrataki	13 / 1 8%	12 / 0 0%
Stały fragment w ataku	15 / 7 47%	10 / 4 40%
Strzał z rzutu wolnego / celne	-	-
Warianty stałych fragmentów gry	6 / 2 33%	5 / 2 40%
Kombinacyjne rzuty różne	9 / 5 56%	-
Rzuty karne / strzelone	-	-

STRONY ATAKU



Kluczowe indeksy występu



TOP-3 InStat Index

2 Rapa	338	34 Malarczyk	317
21 Rafael Lopes	335	26 Plach	301
34 Dytiatiev	327	19 Milewski	301

TOP-3 Strzały / celne

25 Rakoczy	4 / 3 75%	34 Malarczyk	1 / 1 100%
21 Rafael Lopes	4 / 1 25%	18 Sokołowski	1 / 1 100%
20 Datkovic	2 / 1 50%	9 Parzyszek	1 / 1 100%

TOP-3 Podania

5 Gol	81 / 77 95%	88 Korun	58 / 52 90%
2 Rapa	80 / 66 83%	6 Hateley	56 / 46 82%
20 Datkovic	72 / 66 92%	2 Kirkeskov	47 / 39 83%

TOP-3 Podania kluczowe

11 Wdowiak	2 / 2 100%	34 Malarczyk	1 / 1 100%
2 Rapa	3 / 1 33%	88 Korun	1 / 0 0%
4 Hanca	2 / 1 50%	2 Kirkeskov	1 / 0 0%

TOP-3 Pojedynki

20 Datkovic	25 / 16 64%	19 Milewski	21 / 13 62%
34 Dytiatiev	25 / 14 56%	11 Jorge Felix	25 / 11 44%
3 Siplak	16 / 10 63%	9 Parzyszek	24 / 9 38%

TOP-3 Zwody

5 Gol	5 / 3 60%	11 Jorge Felix	9 / 6 67%
99 Vestenicky	3 / 2 67%	19 Milewski	7 / 5 71%
11 Wdowiak	2 / 2 100%	89 Tuszyński	4 / 2 50%

CRACOVIA 2-0 PIAST GLIWICE

Statystyka zawodników

Cracovia

	INSTA T INDEX	Minuty na boisku	Bramki / asysty	xG	Strzały / celne	Faule	Faulow any	Spalony	Podania / dokładne	Podanie kluczowe	Podania przyjęte	Pojedyunki / wygrane	Pojedyunki w powietrzu	Pojedyunki na ziemi	Zwody / udane	Odbiory / udane	Strata piłki	Nabycie piłki
40 Peskovic	299	'100	-	-	-	-	-	-	18 / 16 89%	-	7	-	-	-	-	-	-	4
3 Siplak	327	'90	-	-	-	3	2	-	65 / 51 78%	3 / 0 0%	40	16 / 10 63%	5 / 4 80%	11 / 6 55%	1 / 1 100%	5 / 2 40%	6	8
20 Datkovic	312	'100	-	0.28	2 / 1 50%	2	1	-	72 / 66 92%	-	61	25 / 16 64%	13 / 8 62%	12 / 8 67%	-	7 / 5 71%	2	9
34 Dytiatiev	327	'100	-	0.14	2 / 0 0%	3	1	-	64 / 56 88%	-	58	25 / 14 56%	13 / 10 77%	12 / 4 33%	-	4 / 2 50%	5	8
2 Rapa	338	'100	-	0.03	1 / 0 0%	-	-	-	80 / 66 83%	3 / 1 33%	63	7 / 4 57%	4 / 3 75%	3 / 1 33%	1 / 0 0%	1 / 1 100%	5	6
5 Gol	317	'100	-	0.05	1 / 1 100%	4	1	-	81 / 77 95%	1 / 1 100%	70	19 / 8 42%	-	19 / 8 42%	5 / 3 60%	7 / 3 43%	6	9
8 Dimun	316	'100	-	0.02	1 / 0 0%	1	-	-	66 / 56 85%	-	52	13 / 7 54%	4 / 2 50%	9 / 5 56%	1 / 0 0%	5 / 3 60%	5	4
4 Hanca	279	'100	-	0.03	1 / 0 0%	-	2	-	53 / 42 79%	2 / 1 50%	41	12 / 4 33%	1 / 0 0%	11 / 4 36%	1 / 1 100%	4 / 1 25%	8	1
25 Rakoczy	253	'60	1 / 0	0.13	4 / 3 75%	-	1	-	14 / 12 86%	-	26	10 / 4 40%	1 / 0 0%	9 / 4 44%	1 / 0 0%	2 / 2 100%	3	2
11 Wdowiak	322	'75	0 / 1	0.03	1 / 1 100%	1	2	-	34 / 23 68%	2 / 2 100%	33	5 / 4 80%	-	5 / 4 80%	2 / 2 100%	-	8	-
21 Rafael Lopes	335	'100	-	0.69	4 / 1 25%	1	-	1	28 / 22 79%	2 / 1 50%	30	13 / 3 23%	4 / 2 50%	9 / 1 11%	1 / 1 100%	1 / 0 0%	6	-
77 Strózik	287	'39	-	0.34	1 / 1 100%	-	1	-	8 / 4 50%	-	8	5 / 3 60%	1 / 1 100%	4 / 2 50%	1 / 1 100%	1 / 1 100%	4	-
99 Vestenicky	257	'24	-	-	-	-	-	-	8 / 6 75%	1 / 1 100%	10	6 / 2 33%	1 / 0 0%	5 / 2 40%	3 / 2 67%	-	3	-
33 Pestka	263	'9	-	-	-	-	-	-	8 / 6 75%	-	4	-	-	-	-	-	2	1

Piast Gliwice

	INSTA T INDEX	Minuty na boisku	Bramki / asysty	xG	Strzały / celne	Faule	Faulow any	Spalony	Podania / dokładne	Podanie kluczowe	Podania przyjęte	Pojedyunki / wygrane	Pojedyunki w powietrzu	Pojedyunki na ziemi	Zwody / udane	Odbiory / udane	Strata piłki	Nabycie piłki
26 Plach	301	'100	-	-	-	-	-	-	29 / 24 83%	-	10	1 / 1 100%	1 / 1 100%	-	-	-	3	6
34 Malarczyk	317	'100	-	0.16	1 / 1 100%	2	-	-	38 / 34 89%	1 / 1 100%	29	14 / 9 64%	5 / 3 60%	9 / 6 67%	-	2 / 1 50%	1	8
23 Huk	232	'100	-	-	-	1	-	-	38 / 34 89%	-	30	7 / 5 71%	3 / 1 33%	4 / 4 100%	-	1 / 1 100%	-	8
88 Korun	287	'100	-	0.01	1 / 0 0%	1	-	-	58 / 52 90%	1 / 0 0%	41	7 / 5 71%	1 / 0 0%	6 / 5 83%	1 / 1 100%	1 / 0 0%	5	4
2 Kirkeskov	263	'100	-	-	-	1	1	-	47 / 39 83%	1 / 0 0%	31	11 / 6 55%	3 / 1 33%	8 / 5 63%	2 / 1 50%	2 / 1 50%	4	8
18 Sokołowski	227	'50	-	0.02	1 / 1 100%	-	1	-	22 / 20 91%	-	18	6 / 2 33%	2 / 1 50%	4 / 1 25%	-	1 / 0 0%	4	3
28 Rymaniak	-	'12	-	-	-	1	-	-	3 / 2 67%	-	2	2 / 1 50%	1 / 1 100%	1 / 0 0%	-	-	1	-
6 Hateley	247	'100	-	0.03	1 / 0 0%	1	-	-	56 / 46 82%	1 / 0 0%	38	14 / 5 36%	3 / 1 33%	11 / 4 36%	3 / 2 67%	4 / 1 25%	8	3
19 Milewski	301	'83	-	0.03	1 / 0 0%	-	5	-	25 / 22 88%	-	28	21 / 13 62%	5 / 2 40%	16 / 11 69%	7 / 5 71%	4 / 3 75%	6	7
11 Jorge Felix	274	'100	-	0.09	2 / 0 0%	2	4	-	40 / 31 78%	1 / 0 0%	42	25 / 11 44%	7 / 3 43%	18 / 8 44%	9 / 6 67%	3 / 1 33%	13	1
9 Parzyszek	247	'67	-	0.14	1 / 1 100%	2	3	1	18 / 13 72%	-	32	24 / 9 38%	10 / 2 20%	14 / 7 50%	1 / 0 0%	2 / 1 50%	11	-
3 Jodłowiec	206	'49	-	-	-	1	1	-	19 / 13 68%	-	24	8 / 3 38%	1 / 0 0%	7 / 3 43%	1 / 0 0%	1 / 1 100%	7	1
89 Tuszyński	232	'32	-	-	-	-	-	-	18 / 16 89%	-	23	12 / 5 42%	4 / 1 25%	8 / 4 50%	4 / 2 50%	-	2	2
29 Borkala	246	'16	-	-	-	-	-	-	12 / 11 92%	-	9	4 / 2 50%	1 / 0 0%	3 / 2 67%	-	2 / 2 100%	2	2

Terminy

Atak

To posiadanie piłki przez jedną drużynę z przejściem na połowę przeciwnika.

Szybki atak (kontratak)

atak z gry, który rozwija się bezpośrednio po przejęciu piłki od przeciwnika. Szybki atak trwa nie więcej niż 30 sekund. Prędkość ruchu do bramki przeciwnika przy tym ataku wynosi nie mniej niż 2,6 m/s.

Atak pozycyjny

Atak z gry lub stałych fragmentów (aut, rzut wolny). Pozycyjny atak trwa więcej niż 30s lub prędkość ruchu drużyny do bramki przeciwnika jest mniejsza niż 2,6 m/s.

Atak z rzutu wolnego lub autu.

Atak po rozegraniu rzutu wolnego lub autu, przy którym pierwszym lub drugim działaniem jest strzał na bramkę, lub podanie w pole karne przeciwnika.

Atak z rzutu różnego.

Akcje drużyny po rozegraniu rzutu różnego aż do końca posiadania piłki lub oddalenia piłki przez drużynę przeciwnika do strefy centralnej.

Strzał

Skierowanie piłki do bramki przeciwnika mającej na względzie strzelenie bramki. Rejestrowane są strzały celne (w światło bramki), niecelne (w tym strzały w słupek i w poprzeczkę), a także strzały przejęte przez przeciwnika.

Podanie kluczowe

Podanie do partnera, który jest w sytuacji bramkowej (1 na 1, pusta bramka itd.); podanie do zawodnika, które stwarza realną szansę na zdobycie bramki; podanie które 'odcina' linię obrony w fazie ataku.

Pojedynki

Wszystkie rodzaje walki o piłkę piłkarzy na boisku. Pojedynki nie są rejestrowane dodatkowo, jest to sumaryczny wskaźnik, zawiera walkę o piłkę w neutralnym położeniu zarówno na ziemi jak i w powietrzu, dryblingi, odebrania piłki oraz utraty piłki przy odbiorach przeciwnika

Pojedynki w powietrzu

Walka o piłkę, która znajduje się powyżej poziomu ramion.

Dryblowanie

Aktywna akcja piłkarza, posiadającego piłkę próba ominięcia przeciwnika z pomocą dryblingu. Przy udanym dryblingu zawodnikowi drużyny przeciwnej rejestruje się nieudane odebranie piłki i na odwrót.

Odebranie piłki przeciwnikowi i strata piłki w walce

Aktywne działania zawodnika, usiłującego odebrać piłkę zawodnikowi posiadającemu ją (przeciwnikowi rejestruje się strata piłki poprzez odebranie); odebranie to także przeszkadzanie w dryblowaniu przeciwnikowi.

Posiadanie piłki

Ruch zawodnika z piłką (mniej niż 3 dotknięcia piłki).

Nieudane przyjęcie piłki (nieudana kontrola nad piłką)

Strata piłki bez jakiegokolwiek walki z przeciwnikiem, spowodowana przez techniczne błędy rywala.

Nabycie piłki

Akcja piłkarza (przejęcie, przechwyt, wygrany pojedynek), która powoduje stratę piłki przez przeciwnika z dalszą możliwością prowadzenia szybkiego ataku.

Strata piłki

Akcja zawodnika (nieudane podanie, przegrany pojedynek, itd.), która powoduje stratę piłki przez jego drużynę. Jeśli posiadanie piłki zakończy się faulem przeciwnika lub strzałem w światło bramki, to strata nie rejestruje się.

Tempo akcji w ataku

Liczba akcji skierowanych na atak w momencie posiadania piłki.

Tempo dokładnych podań

Liczba dokładnych podań w momencie posiadania piłki

Indeks intensywności pojedynków

liczba pojedynków i przechwytyłów drużyny broniącej- na minutę -w czasie posiadania piłki przez przeciwnika

xG

System do oceny jakości strzałów wykonanych przez gracza lub drużynę. Liczbę expected goals oblicza się na podstawie rodzaju strzału i strefy, z której został wykonany.