



PKO Bank Polski  
EKSTRAKLASA

KOLEJKA 2   27.07.19		
KONIEC MECZU		
CRACOVIA	1 2	ŁKS ŁÓDŹ
HANCA 46'		ROZWANDOWICZ 11' SEKULSKI 16'

## RAPORT STATYSTYCZNY



# STATS

CRACOVIA 1-2 ŁKS ŁÓDŹ

Informacje o meczu

Linia czasu



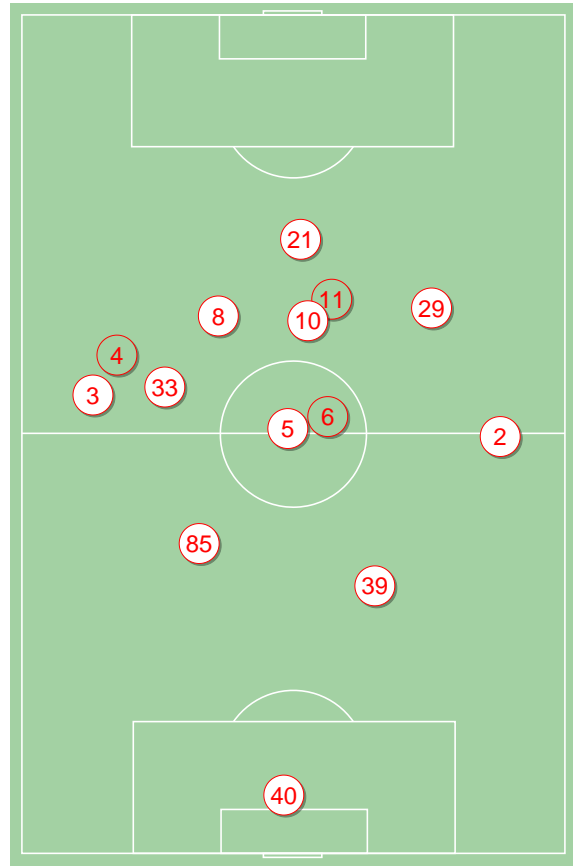
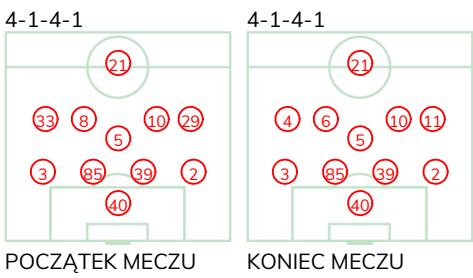
Średnie pozycje piłkarzy

Cracovia

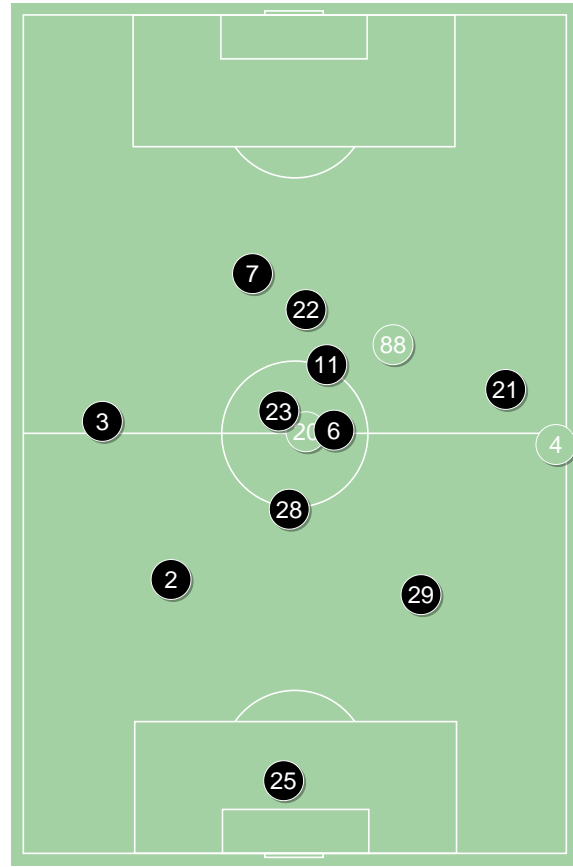
40	Peskovic	
3	Siplak	
85	Jablonsky	■
39	Helik	■
2	Rapa	
5	Gol	
33	Pestka	'31 ▼
8	Dimun	'61 ▼
10	van Amersfoort	
29	Cecaric	'61 ▼
21	Rafael Lopes	
6	Lusiusz	'31 ▲
4	Hanca	⊕ '61 ▲
11	Wdowiak	'61 ▲

ŁKS ŁÓDŹ

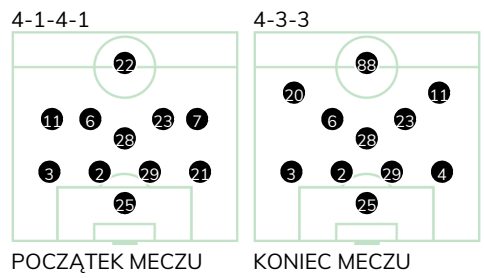
25	Kołba	
3	Klimczak	■
2	Sobociński	■
29	Rozwandowicz	⊕
21	Grzesik	'79 ▼
28	Piątek	
11	Ramirez	
6	Wolski	
23	Kalinkowski	
7	Bryła	'46 ▼
22	Sekulski	⊕ '69 ▼
20	Jose Ruiz	'46 ▲
88	Kujawa	'69 ▲
4	Bogusz	'79 ▲



Cracovia ↑



ŁKS Łódź ↑

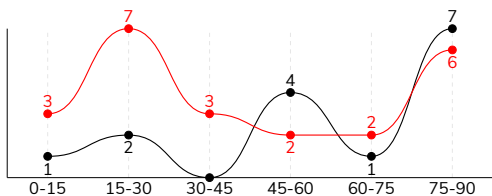


CRACOVIA 1-2 ŁKS ŁÓDŹ

Statystyki drużyn

Główne statystyki

STRZAŁY / CELNE	23 / 6	15 / 7
1 połowa	13 / 3	3 / 1
2 połowa	10 / 3	12 / 6



Strzały niecelne	11	5
Strzały przejęte	4	3
Strzały z pola karnego / celne	19 / 5	11 / 6
Średni dystans do bramki, m	14.4	17.5
Faule	18	19
Żółte / czerwone kartki	2 / 0	2 / 0
Spalone	2	-
Rzuty różne	8	5

Podania

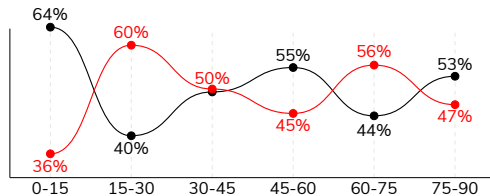
PODANIA / DOKŁADNE	439 / 364 83%	440 / 370 84%
1 połowa	211 / 169 80%	260 / 224 86%
2 połowa	228 / 195 86%	180 / 146 81%
Podanie kluczowe	18 / 12 67%	8 / 5 63%

Pojedynki

POJEDYNKI	200 / 104 52%	200 / 96 48%
1 połowa	104 / 55 53%	104 / 49 47%
2 połowa	96 / 49 51%	96 / 47 49%
Pojedynki w powietrzu	59 / 33 56%	59 / 26 44%
Pojedynki na ziemi	141 / 71 50%	141 / 70 50%
Zwody / udane	31 / 15 48%	33 / 19 58%
Odbiory / udane	48 / 29 60%	38 / 23 61%
Straty / na własnej połowie	80 / 22	86 / 23
Nabycie piłki / na połowie przeciwnika	69 / 12	58 / 11

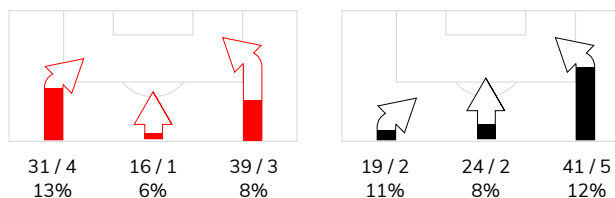
Posiadanie piłki

POSIADANIE PIŁKI	49%	51%
1 połowa	48%	52%
2 połowa	49%	51%

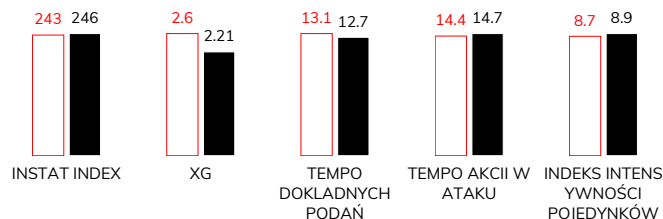


Ataki pozycyjne	65 / 6 9%	65 / 7 11%
Kontrataki	21 / 2 10%	19 / 2 11%
Stały fragment w ataku	20 / 14 70%	9 / 5 56%
Strzał z rzutu wolnego / celne	-	1 / 0 0%
Warianty stałych fragmentów gry	6 / 5 83%	1 / 0 0%
Kombinacyjne rzuty różne	8 / 6 75%	5 / 3 60%
Rzuty karne / strzelone	-	1

STRONY ATAKU



Kluczowe indeksy występu



TOP-3 InStat Index

2 Rapa	307	11 Ramirez	314
5 Gol	267	25 Kołba	287
6 Lusiusz	267	29 Rozwandowicz	277

TOP-3 Strzały / celne

85 Jablonsky	5 / 2 40%	22 Sekulski	3 / 2 67%
21 Rafael Lopes	4 / 2 50%	20 Jose Ruiz	2 / 2 100%
10 van Amersfoort	3 / 1 33%	11 Ramirez	5 / 1 20%

TOP-3 Podania

39 Helik	55 / 52 95%	2 Sobociński	63 / 54 86%
85 Jablonsky	53 / 46 87%	11 Ramirez	47 / 42 89%
2 Rapa	53 / 45 85%	25 Kołba	47 / 41 87%

TOP-3 Podania kluczowe

21 Rafael Lopes	3 / 3 100%	11 Ramirez	4 / 3 75%
2 Rapa	3 / 2 67%	6 Wolski	1 / 1 100%
3 Siplak	2 / 2 100%	23 Kalinkowski	1 / 1 100%

TOP-3 Pojedynki

8 Dimun	21 / 14 67%	29 Rozwandowicz	15 / 13 87%
85 Jablonsky	19 / 13 68%	3 Klimczak	21 / 12 57%
3 Siplak	19 / 11 58%	21 Grzesik	22 / 11 50%

TOP-3 Zwody

85 Jablonsky	5 / 4 80%	11 Ramirez	7 / 4 57%
5 Gol	4 / 3 75%	20 Jose Ruiz	5 / 4 80%
6 Lusiusz	3 / 3 100%	3 Klimczak	6 / 3 50%

# CRACOVIA 1-2 ŁKS ŁÓDŹ

## Statystyka zawodników

### Cracovia

	INSTA T INDEX	Minuty na boisku	Bramki / asysty	xG	Strzały / celne	Faule	Faulow any	Spalony	Podania / dokładne	Podanie kluczowe	Podania przyjęte	Pojedyunki / wygrane	Pojedyunki w powietrzu	Pojedyunki na ziemi	Zwody / udane	Odbiory / udane	Strata piłki	Nabycie piłki
40 Peskovic	220	'97	-	-	-	-	-	-	23 / 18 78%	-	12	-	-	-	-	-	3	4
3 Siplak	253	'97	-	0.05	2 / 0 0%	2	2	-	57 / 44 77%	2 / 2 100%	33	19 / 11 58%	6 / 4 67%	13 / 7 54%	3 / 1 33%	7 / 4 57%	10	11
85 Jablonsky	258	'97	-	0.89	5 / 2 40%	1	1	-	53 / 46 87%	-	38	19 / 13 68%	7 / 5 71%	12 / 8 67%	5 / 4 80%	4 / 2 50%	7	12
39 Helik	229	'97	-	0.29	2 / 0 0%	2	-	-	55 / 52 95%	-	47	19 / 11 58%	11 / 5 45%	8 / 6 75%	1 / 1 100%	2 / 1 50%	3	10
2 Rapa	307	'97	-	-	-	1	3	-	53 / 45 85%	3 / 2 67%	39	15 / 11 73%	3 / 2 67%	12 / 9 75%	2 / 1 50%	7 / 6 86%	8	9
5 Gol	267	'97	-	0.20	2 / 0 0%	3	2	-	44 / 37 84%	-	32	16 / 9 56%	2 / 1 50%	14 / 8 57%	4 / 3 75%	5 / 4 80%	8	11
33 Pestka	205	'30	-	-	-	-	-	1	10 / 7 70%	2 / 1 50%	12	4 / 1 25%	2 / 1 50%	2 / 0 0%	-	1 / 0 0%	4	-
8 Dimun	252	'63	-	0.07	1 / 0 0%	1	1	-	26 / 21 81%	2 / 1 50%	18	21 / 14 67%	6 / 6 100%	15 / 8 53%	3 / 1 33%	6 / 5 83%	4	3
10 van Amersfoort	228	'97	-	0.26	3 / 1 33%	2	3	1	15 / 13 87%	1 / 0 0%	27	21 / 9 43%	8 / 5 63%	13 / 4 31%	3 / 0 0%	3 / 1 33%	8	-
29 Cecaric	204	'63	-	0.02	1 / 0 0%	-	1	-	27 / 14 52%	3 / 1 33%	25	19 / 8 42%	3 / 2 67%	16 / 6 38%	4 / 1 25%	1 / 1 100%	8	3
21 Rafael Lopes	247	'97	-	0.58	4 / 2 50%	2	3	-	15 / 13 87%	3 / 3 100%	30	18 / 2 11%	6 / 0 0%	12 / 2 17%	2 / 0 0%	2 / 1 50%	11	-
6 Lusiusz	267	'67	-	-	-	1	3	-	33 / 29 88%	1 / 1 100%	25	17 / 10 59%	4 / 2 50%	13 / 8 62%	3 / 3 100%	5 / 2 40%	1	3
4 Hanca	237	'34	1 / 0	0.05	1 / 1 100%	2	-	-	15 / 13 87%	1 / 1 100%	12	7 / 3 43%	1 / 0 0%	6 / 3 50%	1 / 0 0%	3 / 1 33%	3	2
11 Wdowiak	225	'34	0 / 1	0.19	2 / 0 0%	1	-	-	13 / 12 92%	-	14	5 / 2 40%	-	5 / 2 40%	-	2 / 1 50%	2	1

### ŁKS Łódź

	INSTA T INDEX	Minuty na boisku	Bramki / asysty	xG	Strzały / celne	Faule	Faulow any	Spalony	Podania / dokładne	Podanie kluczowe	Podania przyjęte	Pojedyunki / wygrane	Pojedyunki w powietrzu	Pojedyunki na ziemi	Zwody / udane	Odbiory / udane	Strata piłki	Nabycie piłki
25 Kołba	287	'97	-	-	-	-	-	-	47 / 41 87%	-	23	4 / 4 100%	1 / 1 100%	3 / 3 100%	-	-	7	10
3 Klimczak	240	'97	-	0.06	1 / 1 100%	2	-	-	39 / 33 85%	-	21	21 / 12 57%	6 / 4 67%	15 / 8 53%	6 / 3 50%	1 / 1 100%	3	6
2 Sobociński	241	'97	-	-	-	3	2	-	63 / 54 86%	-	47	10 / 7 70%	5 / 3 60%	5 / 4 80%	2 / 1 50%	1 / 1 100%	6	10
29 Rozwandowicz	277	'97	1 / 0	0.75	1 / 1 100%	-	1	-	40 / 35 88%	-	30	15 / 13 87%	6 / 5 83%	9 / 8 89%	1 / 1 100%	3 / 2 67%	3	6
21 Grzesik	237	'80	-	-	-	1	1	-	46 / 35 76%	1 / 0 0%	33	22 / 11 50%	6 / 2 33%	16 / 9 56%	3 / 1 33%	7 / 6 86%	10	6
28 Piątek	237	'97	-	0.08	1 / 0 0%	-	1	-	38 / 30 79%	1 / 0 0%	27	14 / 8 57%	5 / 3 60%	9 / 5 56%	1 / 1 100%	3 / 3 100%	7	6
11 Ramirez	314	'97	0 / 1	0.17	5 / 1 20%	1	1	-	47 / 42 89%	4 / 3 75%	46	16 / 8 50%	2 / 0 0%	14 / 8 57%	7 / 4 57%	3 / 2 67%	7	3
6 Wolski	224	'97	-	0.07	1 / 0 0%	3	2	-	24 / 22 92%	1 / 1 100%	23	23 / 10 43%	3 / 1 33%	20 / 9 45%	1 / 0 0%	6 / 3 50%	7	4
23 Kalinkowski	228	'97	-	-	-	4	2	-	32 / 27 84%	1 / 1 100%	31	24 / 10 42%	6 / 1 17%	18 / 9 50%	3 / 3 100%	8 / 4 50%	4	4
7 Bryła	214	'47	-	-	-	-	2	-	15 / 14 93%	-	18	8 / 1 13%	3 / 1 33%	5 / 0 0%	1 / 0 0%	1 / 0 0%	4	1
22 Sekulski	267	'71	1 / 0	0.79	3 / 2 67%	2	2	-	14 / 7 50%	-	33	23 / 5 22%	11 / 3 27%	12 / 2 17%	2 / 0 0%	3 / 1 33%	19	-
20 Jose Ruiz	262	'49	-	0.19	2 / 2 100%	-	1	-	17 / 15 88%	-	17	8 / 4 50%	1 / 0 0%	7 / 4 57%	5 / 4 80%	-	3	2
88 Kujawa	191	'26	-	-	-	2	1	-	10 / 8 80%	-	14	9 / 2 22%	3 / 1 33%	6 / 1 17%	1 / 1 100%	2 / 0 0%	2	-
4 Bogusz	231	'16	-	0.10	1 / 0 0%	1	-	-	8 / 7 88%	-	7	3 / 1 33%	1 / 1 100%	2 / 0 0%	-	-	4	-

## Terminy

**Atak**

To posiadanie piłki przez jedną drużynę z przejściem na połowę przeciwnika.

**Szybki atak (kontratak)**

atak z gry, który rozwija się bezpośrednio po przejęciu piłki od przeciwnika. Szybki atak trwa nie więcej niż 30 sekund. Prędkość ruchu do bramki przeciwnika przy tym ataku wynosi nie mniej niż 2,6 m/s.

**Atak pozycyjny**

Atak z gry lub stałych fragmentów (aut, rzut wolny). Pozycyjny atak trwa więcej niż 30s lub prędkość ruchu drużyny do bramki przeciwnika jest mniejsza niż 2,6 m/s.

**Atak z rzutu wolnego lub autu.**

Atak po rozegraniu rzutu wolnego lub autu, przy którym pierwszym lub drugim działaniem jest strzał na bramkę, lub podanie w pole karne przeciwnika.

**Atak z rzutu różnego.**

Akcje drużyny po rozegraniu rzutu różnego aż do końca posiadania piłki lub oddalenia piłki przez drużynę przeciwnika do strefy centralnej.

**Strzał**

Skierowanie piłki do bramki przeciwnika mającej na względzie strzelenie bramki. Rejestrowane są strzały celne (w światło bramki), niecelne ( w tym strzały w słupki i w poprzeczkę), a także strzały przejęte przez przeciwnika.

**Podanie kluczowe**

Podanie do partnera, który jest w sytuacji bramkowej (1 na 1, pusta bramka itd.); podanie do zawodnika, które stwarza realną szansę na zdobycie bramki; podanie które 'odcina' linię obrony w fazie ataku.

**Pojedynki**

Wszystkie rodzaje walki o piłkę piłkarzy na boisku. Pojedynki nie są rejestrowane dodatkowo, jest to sumaryczny wskaźnik, zawiera walkę o piłkę w neutralnym położeniu zarówno na ziemi jak i w powietrzu, dryblingi, odebrania piłki oraz utraty piłki przy odbiorach przeciwnika

**Pojedynki w powietrzu**

Walka o piłkę, która znajduje się powyżej poziomu ramion.

**Dryblowanie**

Aktywna akcja piłkarza, posiadającego piłkę próba ominięcia przeciwnika z pomocą dryblingu. Przy udanym dryblingu zawodnikowi drużyny przeciwnej rejestruje się nieudane odebranie piłki i na odwrót.

**Odebranie piłki przeciwnikowi i strata piłki w walce**

Aktywne działania zawodnika, usiłującego odebrać piłkę zawodnikowi posiadającemu ją (przeciwnikowi rejestruje się strata piłki poprzez odebranie); odebranie to także przeszkadzanie w dryblowaniu przeciwnikowi.

**Posiadanie piłki**

Ruch zawodnika z piłką (mniej niż 3 dotknięcia piłki).

**Nieudane przyjęcie piłki (nieudana kontrola nad piłką)**

Strata piłki bez jakiegokolwiek walki z przeciwnikiem, spowodowana przez techniczne błędy rywala.

**Nabycie piłki**

Akcja piłkarza (przejęcie, przechwyt, wygrany pojedynek), która powoduje stratę piłki przez przeciwnika z dalszą możliwością prowadzenia szybkiego ataku.

**Strata piłki**

Akcja zawodnika (niedokładne podanie, przegrany pojedynek, itd.), która powoduje stratę piłki przez jego drużynę. Jeśli posiadanie piłki zakończy się faulem przeciwnika lub strzałem w światło bramki, to strata nie rejestruje się.

**Tempo akcji w ataku**

Liczba akcji skierowanych na atak w momencie posiadania piłki.

**Tempo dokładnych podań**

Liczba dokładnych podań w momencie posiadania piłki

**Indeks intensywności pojedynków**

liczba pojedynków i przechwytych drużyny broniącej- na minutę -w czasie posiadania piłki przez przeciwnika

**xG**

Metric to evaluate the quality of shots made by a player or a team. The number of expected goals is calculated depending on the type of the shot and zone, from which this shot was made.