



PKO Bank Polski
EKSTRAKLASA

KOLEJKA 9 22.09.19		
	KONIEC MECZU	
CRACOVIA	1 2	LEGIA WARSZAWA
WDOWIAK 66'		NIEZGODA 33' GVILIA 47'

RAPORT STATYSTYCZNY



STATS

CRACOVIA 1-2 LEGIA WARSZAWA

Informacje o meczu

Linia czasu



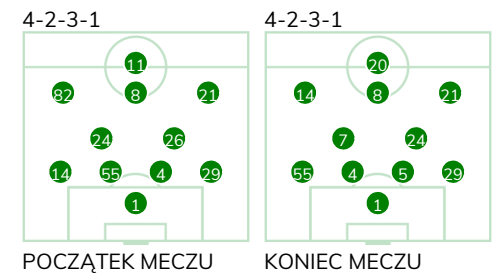
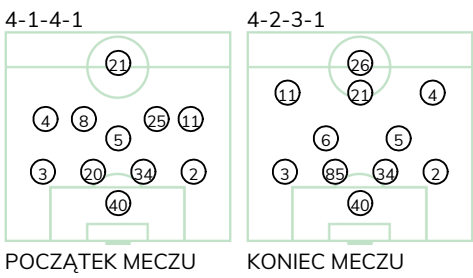
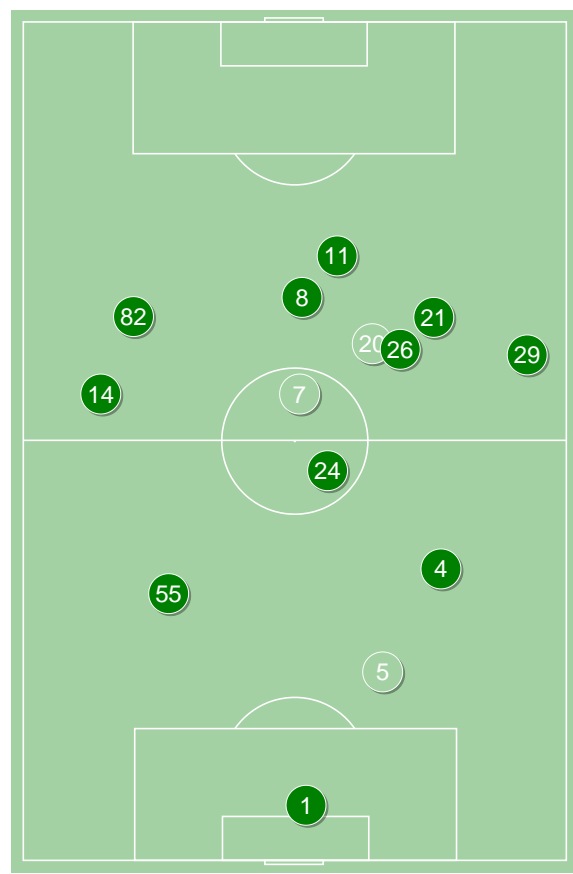
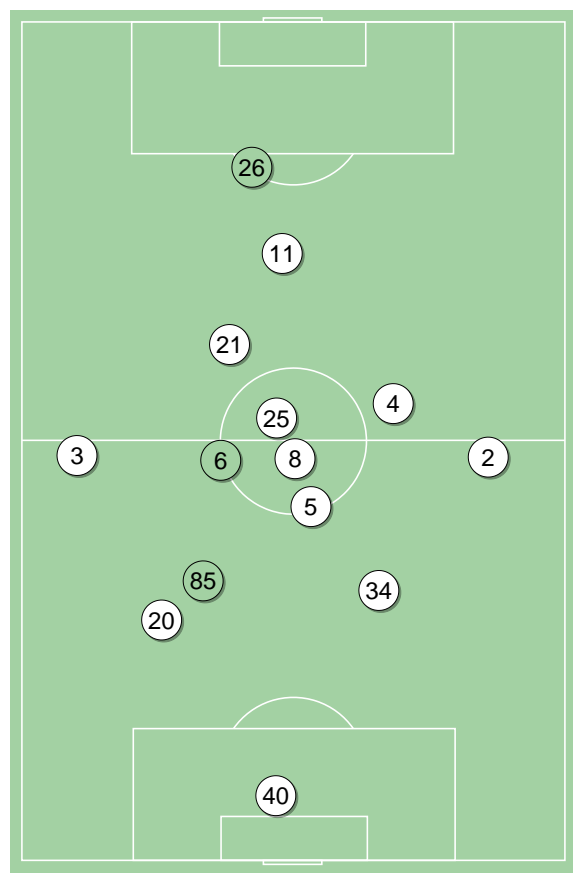
Średnie pozycje piłkarzy

Cracovia

40	Peskovic	
3	Siplak	
20	Datkovic	'31 ▼
34	Dytiatiev	
2	Rapa	
5	Gol	
4	Hanca	
8	Dimun	'71 ▼
25	Rakoczy	'46 ▼
11	Wdowiak	⊕
21	Rafael Lopes	
85	Jablonsky	'31 ▲
6	Lusiusz	'46 ▲
26	Piszczek	'71 ▲

Legia Warszawa

1	Majecki	
14	Karbownik	
55	Jędrzejczyk	
4	Wieteska	
29	Vesovic	
24	Andre Martins	
26	Cafu	'25 ▼
82	Lima Linhares	'79 ▼
8	Gvilia	⊕
21	Nagy	
11	Niezgoda	⊕ '71 ▼
7	Antolic	'25 ▲
20	Kante	'71 ▲
5	Lewczuk	'79 ▲



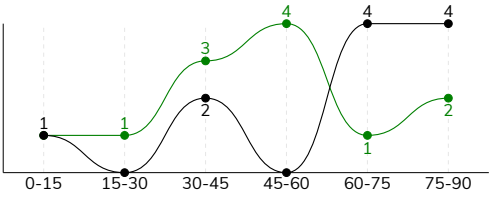
Cracovia ↑

Legia Warszawa ↑

CRACOVIA 1-2 LEGIA WARSZAWA

Główne statystyki

STRZAŁY / CELNE	11 / 3	12 / 4
1 połowa	3 / 0	5 / 2
2 połowa	8 / 3	7 / 2



Strzały niecelne	5	7
Strzały przejęte	3	1
Strzały z pola karnego / celne	10 / 3	4 / 2
Średni dystans do bramki, m	13.1	21.6
Faule	12	12
Żółte / czerwone kartki	1 / 0	-
Spalone	1	-
Rzuty różne	5	7

Podania

PODANIA / DOKŁADNE	468 / 361 77%	446 / 361 81%
1 połowa	189 / 139 74%	259 / 210 81%
2 połowa	279 / 222 80%	187 / 151 81%
Podanie kluczowe	5 / 3 60%	7 / 2 29%

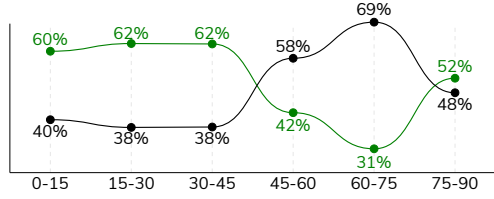
Pojedyнки

POJEDYŃKI	206 / 123 60%	206 / 83 40%
1 połowa	106 / 62 58%	106 / 44 42%
2 połowa	100 / 61 61%	100 / 39 39%
Pojedyнки w powietrzu	52 / 27 52%	52 / 25 48%
Pojedyнки na ziemi	154 / 96 62%	154 / 58 38%
Zwody / udane	24 / 17 71%	41 / 20 49%
Odbiory / udane	56 / 36 64%	30 / 13 43%
Straty / na własnej połowie	72 / 19	69 / 9
Nabycie piłki / na połowie przeciwnika	53 / 6	53 / 12

Posiadanie piłki

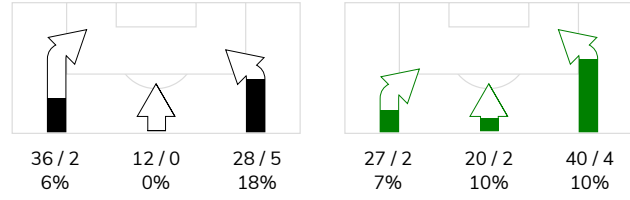
Statystyki drużyn

POSIADANIE PIŁKI	48%	52%
1 połowa	38%	62%
2 połowa	58%	42%

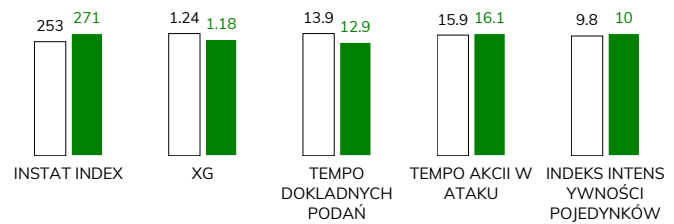


Ataki pozycyjne	65 / 5 8%	69 / 5 7%
Kontrataki	11 / 2 18%	18 / 3 17%
Stały fragment w ataku	12 / 4 33%	13 / 4 31%
Strzał z rzutu wolnego / celne	-	-
Warianty stałych fragmentów gry	3 / 0 0%	1 / 0 0%
Kombinacyjne rzuty różne	5 / 3 60%	7 / 3 43%
Rzuty karne / strzelone	-	1

STRONY ATAKU



Kluczowe indeksy występu



TOP-3 InStat Index

8 Dimun	296	55 Jędrzejczyk	296
34 Dytiatiew	288	14 Karbownik	294
3 Siplak	286	8 Gvilia	293

TOP-3 Strzały / celne

11 Wdowiak	4 / 2 50%	8 Gvilia	4 / 2 50%
26 Piszczek	2 / 1 50%	11 Niezgoda	2 / 1 50%
21 Rafael Lopes	2 / 0 0%	7 Antolic	1 / 1 100%

TOP-3 Podania

3 Siplak	58 / 45 78%	24 Andre Martins	62 / 57 92%
5 Gol	52 / 45 87%	29 Vesovic	57 / 45 79%
34 Dytiatiew	50 / 41 82%	14 Karbownik	53 / 41 77%

TOP-3 Podania kluczowe

8 Dimun	2 / 1 50%	8 Gvilia	2 / 1 50%
4 Hanca	1 / 1 100%	14 Karbownik	1 / 1 100%
5 Gol	1 / 1 100%	11 Niezgoda	2 / 0 0%

TOP-3 Pojedynki

34 Dytiatiew	24 / 20 83%	4 Wieteska	16 / 13 81%
8 Dimun	25 / 17 68%	14 Karbownik	25 / 11 44%
5 Gol	20 / 14 70%	82 Lima Linhares	20 / 10 50%

TOP-3 Zwody

3 Siplak	6 / 4 67%	82 Lima Linhares	7 / 5 71%
5 Gol	5 / 4 80%	29 Vesovic	9 / 3 33%
4 Hanca	3 / 2 67%	24 Andre Martins	4 / 2 50%

CRACOVIA 1-2 LEGIA WARSZAWA

Statystyka zawodników

Cracovia

	INSTA T INDEX	Minuty na boisku	Bramki / asysty	xG	Strzały / celne	Faule	Faulow any	Spalony	Podania / dokładne	Podanie kluczowe	Podania przyjęte	Pojedyunki / wygrane	Pojedyunki w powietrzu	Pojedyunki na ziemi	Zwody / udane	Odbiory / udane	Strata piłki	Nabycie piłki
40 Peskovic	238	'99	-	-	-	-	-	-	40 / 34 85%	-	13	-	-	-	-	-	2	7
3 Siplak	286	'99	-	-	-	1	1	-	58 / 45 78%	-	38	20 / 13 65%	3 / 1 33%	17 / 12 71%	6 / 4 67%	5 / 3 60%	10	5
20 Datkovic	238	'30	-	-	-	-	-	-	12 / 10 83%	-	9	4 / 3 75%	1 / 1 100%	3 / 2 67%	-	2 / 1 50%	1	3
34 Dytiatiev	288	'99	-	0.05	1 / 0 0%	-	2	-	50 / 41 82%	-	30	24 / 20 83%	7 / 6 86%	17 / 14 82%	-	9 / 7 78%	5	11
2 Rapa	217	'99	-	0.05	1 / 0 0%	2	-	-	55 / 40 73%	-	40	18 / 9 50%	2 / 2 100%	16 / 7 44%	-	7 / 3 43%	6	3
5 Gol	261	'99	-	-	-	1	-	-	52 / 45 87%	1 / 1 100%	41	20 / 14 70%	3 / 3 100%	17 / 11 65%	5 / 4 80%	7 / 4 57%	5	6
4 Hanca	233	'99	-	0.02	1 / 0 0%	-	1	-	40 / 26 65%	1 / 1 100%	31	19 / 10 53%	2 / 0 0%	17 / 10 59%	3 / 2 67%	8 / 6 75%	9	4
8 Dimun	296	'76	0 / 1	-	-	-	-	-	39 / 28 72%	2 / 1 50%	37	25 / 17 68%	9 / 4 44%	16 / 13 81%	2 / 2 100%	8 / 8 100%	7	2
25 Rakoczy	222	'51	-	-	-	3	1	-	7 / 5 71%	-	13	14 / 5 36%	1 / 0 0%	13 / 5 38%	1 / 1 100%	3 / 1 33%	4	-
11 Wdowiak	279	'99	1 / 0	0.51	4 / 2 50%	1	1	1	28 / 18 64%	1 / 0 0%	28	15 / 5 33%	1 / 0 0%	14 / 5 36%	4 / 1 25%	2 / 0 0%	8	2
21 Rafael Lopes	218	'99	-	0.17	2 / 0 0%	1	1	-	19 / 16 84%	-	25	19 / 8 42%	10 / 3 30%	9 / 5 56%	1 / 1 100%	1 / 1 100%	7	-
85 Jablonsky	263	'69	-	-	-	2	-	-	40 / 29 73%	-	25	19 / 13 68%	9 / 5 56%	10 / 8 80%	-	3 / 2 67%	4	8
6 Lusiusz	272	'48	-	-	-	1	2	-	28 / 24 86%	-	26	4 / 3 75%	-	4 / 3 75%	2 / 2 100%	1 / 0 0%	2	2
26 Piszczek	226	'22	-	0.44	2 / 1 50%	-	1	-	-	-	5	5 / 3 60%	4 / 2 50%	1 / 1 100%	-	-	2	-

Legia Warszawa

	INSTA T INDEX	Minuty na boisku	Bramki / asysty	xG	Strzały / celne	Faule	Faulow any	Spalony	Podania / dokładne	Podanie kluczowe	Podania przyjęte	Pojedyunki / wygrane	Pojedyunki w powietrzu	Pojedyunki na ziemi	Zwody / udane	Odbiory / udane	Strata piłki	Nabycie piłki
1 Majecki	258	'99	-	-	-	-	1	-	19 / 15 79%	-	7	1 / 1 100%	1 / 1 100%	-	-	-	-	3
14 Karbownik	294	'99	-	0.08	1 / 0 0%	2	-	-	53 / 41 77%	1 / 1 100%	35	25 / 11 44%	5 / 3 60%	20 / 8 40%	4 / 1 25%	4 / 2 50%	11	7
55 Jędrzejczyk	296	'99	-	-	-	-	1	-	45 / 38 84%	-	30	11 / 7 64%	7 / 4 57%	4 / 3 75%	-	1 / 1 100%	3	8
4 Wieteska	288	'99	-	0.01	1 / 0 0%	1	-	-	48 / 33 69%	-	29	16 / 13 81%	11 / 9 82%	5 / 4 80%	1 / 1 100%	-	6	9
29 Vesovic	282	'99	-	-	-	1	-	-	57 / 45 79%	-	38	19 / 6 32%	3 / 1 33%	16 / 5 31%	9 / 3 33%	2 / 1 50%	9	4
24 Andre Martins	256	'99	-	0.02	1 / 0 0%	2	1	-	62 / 57 92%	1 / 0 0%	40	18 / 8 44%	1 / 0 0%	17 / 8 47%	4 / 2 50%	9 / 4 44%	3	6
26 Cafu	255	'24	-	-	-	-	1	-	10 / 8 80%	-	10	5 / 3 60%	-	5 / 3 60%	3 / 2 67%	1 / 0 0%	3	-
82 Lima Linhares	284	'84	-	-	-	1	3	-	27 / 23 85%	-	29	20 / 10 50%	1 / 0 0%	19 / 10 53%	7 / 5 71%	3 / 1 33%	4	5
8 Gvilia	293	'99	1 / 0	0.14	4 / 2 50%	-	1	-	44 / 35 80%	2 / 1 50%	39	13 / 2 15%	3 / 0 0%	10 / 2 20%	1 / 0 0%	3 / 0 0%	7	-
21 Nagy	245	'99	-	0.06	2 / 0 0%	2	1	-	24 / 17 71%	-	36	28 / 7 25%	5 / 2 40%	23 / 5 22%	4 / 2 50%	6 / 3 50%	9	6
11 Niezgodą	280	'76	1 / 0	0.85	2 / 1 50%	-	1	-	13 / 9 69%	2 / 0 0%	26	25 / 5 20%	10 / 2 20%	15 / 3 20%	3 / 1 33%	-	8	-
7 Antolic	290	'75	-	0.02	1 / 1 100%	1	2	-	39 / 35 90%	1 / 0 0%	31	12 / 5 42%	3 / 2 67%	9 / 3 33%	1 / 1 100%	-	1	3
20 Kante	219	'23	-	-	-	1	-	-	2 / 2 100%	-	8	11 / 4 36%	2 / 1 50%	9 / 3 33%	4 / 2 50%	-	5	1
5 Lewczuk	247	'15	-	-	-	1	-	-	3 / 3 100%	-	3	2 / 1 50%	-	2 / 1 50%	-	1 / 1 100%	-	1

Terminy

Atak

To posiadanie piłki przez jedną drużynę z przejściem na połowę przeciwnika.

Szybki atak (kontratak)

atak z gry, który rozwija się bezpośrednio po przejęciu piłki od przeciwnika. Szybki atak trwa nie więcej niż 30 sekund. Prędkość ruchu do bramki przeciwnika przy tym ataku wynosi nie mniej niż 2,6 m/s.

Atak pozycyjny

Atak z gry lub stałych fragmentów (aut, rzut wolny). Pozycyjny atak trwa więcej niż 30s lub prędkość ruchu drużyny do bramki przeciwnika jest mniejsza niż 2,6 m/s.

Atak z rzutu wolnego lub autu.

Atak po rozegraniu rzutu wolnego lub autu, przy którym pierwszym lub drugim działaniem jest strzał na bramkę, lub podanie w pole karne przeciwnika.

Atak z rzutu różnego.

Akcje drużyny po rozegraniu rzutu różnego aż do końca posiadania piłki lub oddalenia piłki przez drużynę przeciwnika do strefy centralnej.

Strzał

Skierowanie piłki do bramki przeciwnika mającej na względzie strzelenie bramki. Rejestrowane są strzały celne (w światło bramki), niecelne (w tym strzały w słupek i w poprzeczkę), a także strzały przejęte przez przeciwnika.

Podanie kluczowe

Podanie do partnera, który jest w sytuacji bramkowej (1 na 1, pusta bramka itd.); podanie do zawodnika, które stwarza realną szansę na zdobycie bramki; podanie które 'odcina' linię obrony w fazie ataku.

Pojedynki

Wszystkie rodzaje walki o piłkę piłkarzy na boisku. Pojedynki nie są rejestrowane dodatkowo, jest to sumaryczny wskaźnik, zawiera walkę o piłkę w neutralnym położeniu zarówno na ziemi jak i w powietrzu, dryblingi, odebrania piłki oraz utraty piłki przy odbiorach przeciwnika

Pojedynki w powietrzu

Walka o piłkę, która znajduje się powyżej poziomu ramion.

Dryblowanie

Aktywna akcja piłkarza, posiadającego piłkę próba ominięcia przeciwnika z pomocą dryblingu. Przy udanym dryblingu zawodnikowi drużyny przeciwnej rejestruje się nieudane odebranie piłki i na odwrót.

Odebranie piłki przeciwnikowi i strata piłki w walce

Aktywne działania zawodnika, usiłującego odebrać piłkę zawodnikowi posiadającemu ją (przeciwnikowi rejestruje się strata piłki poprzez odebranie); odebranie to także przeszkadzanie w dryblowaniu przeciwnikowi.

Posiadanie piłki

Ruch zawodnika z piłką (mniej niż 3 dotknięcia piłki).

Nieudane przyjęcie piłki (nieudana kontrola nad piłką)

Strata piłki bez jakiegokolwiek walki z przeciwnikiem, spowodowana przez techniczne błędy rywala.

Nabycie piłki

Akcja piłkarza (przejęcie, przechwyt, wygrany pojedynek), która powoduje stratę piłki przez przeciwnika z dalszą możliwością prowadzenia szybkiego ataku.

Strata piłki

Akcja zawodnika (niedokładne podanie, przegrany pojedynek, itd.), która powoduje stratę piłki przez jego drużynę. Jeśli posiadanie piłki zakończy się faulem przeciwnika lub strzałem w światło bramki, to strata nie rejestruje się.

Tempo akcji w ataku

Liczba akcji skierowanych na atak w momencie posiadania piłki.

Tempo dokładnych podań

Liczba dokładnych podań w momencie posiadania piłki

Indeks intensywności pojedynków

liczba pojedynków i przechwytych drużyny broniącej- na minutę -w czasie posiadania piłki przez przeciwnika

xG

System do oceny jakości strzałów wykonanych przez gracza lub drużynę. Liczbę expected goals oblicza się na podstawie rodzaju strzału i strefy, z której został wykonany.