



PKO Bank Polski
EKSTRAKLASA

KOLEJKA 10 22.11.20		
	KONIEC MECZU	
CRACOVIA	0 1	LEGIA WARSZAWA
		MLADENOVIC 51'

RAPORT STATYSTYCZNY



STATS

CRACOVIA 0-1 LEGIA WARSZAWA

Informacje o meczu

Linia czasu



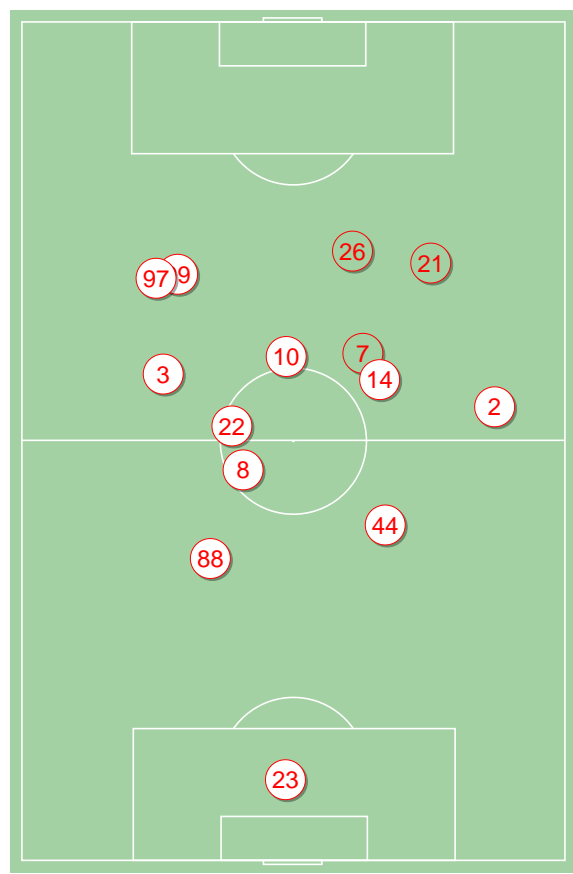
Średnie pozycje piłkarzy

Cracovia

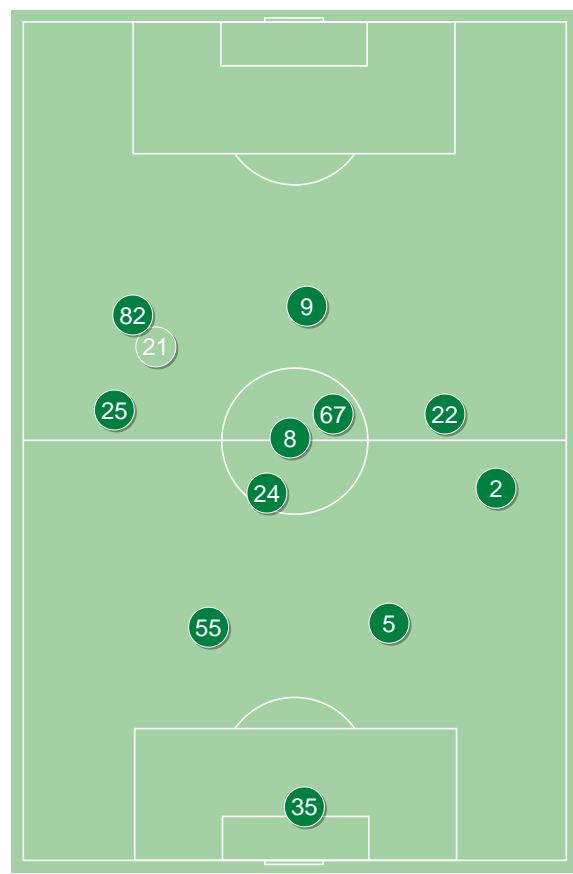
23 Niemczycki	
3 Siplak	
88 Rodin	
44 Szymonowicz	
2 Rapa	
8 Dimun	'64 ▼
97 Pik	'46 ▼
22 Loshaj	■
10 van Amersfoort	
14 Fiolic	'81 ▼
99 Vestenicky	'81 ▼
21 Thiago	'46 ▲
7 Rivaldinho	'64 ▲
73 Zaucha	'81 ▲
26 Piszczek	'81 ▲

Legia Warszawa

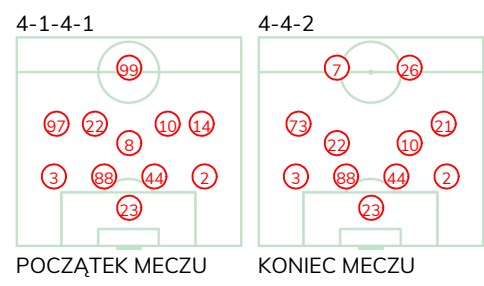
35 Miszta	
25 Mladenovic	● ⊕
55 Jędrzejczyk	
5 Lewczuk	
2 Juranovic	
24 Andre Martins	
8 Gvilia	'64 ▼
82 Luquinhas	
67 Kapustka	■
22 Wszolek	
9 Pekhart	
21 Rafael Lopes	'64 ▲



Cracovia ↑



Legia Warszawa ↑

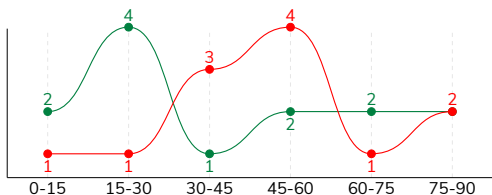


CRACOVIA 0-1 LEGIA WARSZAWA

Statystyki drużyn

Główne statystyki

STRZAŁY / CELNE	12 / 3	13 / 4
1. połowa	5 / 3	7 / 2
2. połowa	7 / 0	6 / 2



Strzały niecelne	5	4
Strzały zablokowane	4	4
Strzały z pola karnego / celne	5 / 1	6 / 3
Średni dystans do bramki, m	20.9	20
Faule	15	15
Żółte / czerwone kartki	2 / 0	1 / 0
Spalone	-	4
Rzuty różne	5	5

Podania

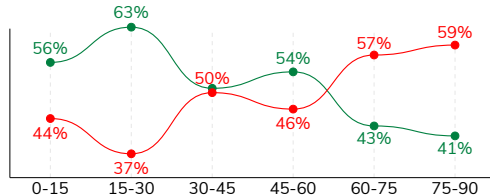
PODANIA / DOKŁADNE	401 / 294 73%	398 / 303 76%
1. połowa	158 / 117 74%	213 / 167 78%
2. połowa	243 / 177 73%	185 / 136 74%
Podanie kluczowe	7 / 3 43%	7 / 6 86%

Pojedynki

POJEDYNKI	173 / 90 52%	173 / 83 48%
1. połowa	92 / 49 53%	92 / 43 47%
2. połowa	81 / 41 51%	81 / 40 49%
Pojedynki w powietrzu	63 / 28 44%	63 / 35 56%
Pojedynki na ziemi	110 / 62 56%	110 / 48 44%
Dryblingi / udane	14 / 6 43%	21 / 14 67%
Odbiory / udane	36 / 22 61%	20 / 14 70%
Straty / na własnej połowie	76 / 11	76 / 23
Odzyskane piłki / na połowie przeciwnika	53 / 14	62 / 5

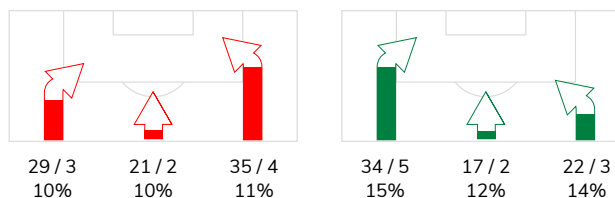
Posiadanie piłki

POSIADANIE PIŁKI	50%	50%
1. połowa	44%	56%
2. połowa	55%	45%

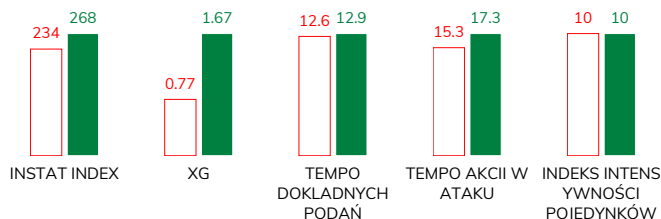


Ataki pozycyjne	67 / 7 10%	60 / 8 13%
Kontrataki	18 / 2 11%	13 / 2 15%
Ataki ze stałych fragmentów	16 / 2 13%	8 / 3 38%
Strzały z rzutów wolnych / celne	-	1 / 0 0%
Warianty rzutów wolnych	4 / 0 0%	2 / 1 50%
Rzuty różne	5 / 2 40%	5 / 1 20%
Rzuty karne / strzelone	-	-

STRONY ATAKU



Kluczowe indeksy występu



TOP-3 InStat Index

3 Siplak	298	82 Luquinhas	331
44 Szymonowicz	283	5 Lewczuk	306
8 Dimun	263	25 Mladenovic	287

TOP-3 Strzały / celne

3 Siplak	2 / 1 50%	25 Mladenovic	4 / 1 25%
8 Dimun	1 / 1 100%	22 Wszółek	2 / 1 50%
14 Fiolic	1 / 1 100%	9 Pekhart	2 / 1 50%

TOP-3 Podania

88 Rodin	55 / 42 76%	24 Andre Martins	52 / 43 83%
44 Szymonowicz	48 / 39 81%	25 Mladenovic	56 / 42 75%
22 Loshaj	49 / 36 73%	2 Juranovic	45 / 33 73%

TOP-3 Podania kluczowe

22 Loshaj	2 / 2 100%	2 Juranovic	2 / 2 100%
10 van Amersfoort	2 / 1 50%	24 Andre Martins	2 / 2 100%
88 Rodin	1 / 0 0%	82 Luquinhas	2 / 1 50%

TOP-3 Pojedynki

44 Szymonowicz	19 / 15 79%	9 Pekhart	34 / 13 38%
8 Dimun	19 / 13 68%	55 Jędrzejczyk	15 / 11 73%
88 Rodin	18 / 12 67%	67 Kapustka	28 / 10 36%

TOP-3 Dryblingi

44 Szymonowicz	2 / 2 100%	82 Luquinhas	7 / 5 71%
21 Thiago	2 / 2 100%	67 Kapustka	4 / 2 50%
14 Fiolic	2 / 1 50%	25 Mladenovic	2 / 1 50%

CRACOVIA 0-1 LEGIA WARSZAWA

Statystyki zawodników

Cracovia

	INSTA T INDEX	Minuty na boisku	Bramki / asysty	xG	Strzały / celne	Faule	Faulow any	Spalony	Podania / dokładne	Podanie kluczowe	Podania przyjęte	Pojedyunki / wygrane	Pojedyunki w powietrzu	Pojedyunki na ziemi	Dryblingi / udane	Odbiory / udane	Strata piłki	Odzyska ne piłki
23 Niemczycki	240	'94	-	-	-	-	-	-	28 / 25 89%	-	6	-	-	-	-	-	1	5
3 Siplak	298	'94	-	0.03	2 / 1 50%	2	2	-	37 / 30 81%	-	15	13 / 10 77%	2 / 1 50%	11 / 9 82%	1 / 1 100%	6 / 6 100%	4	4
88 Rodin	258	'94	-	-	-	3	1	-	55 / 42 76%	1 / 0 0%	33	18 / 12 67%	10 / 8 80%	8 / 4 50%	-	2 / 1 50%	3	13
44 Szymonowicz	283	'94	-	-	-	-	1	-	48 / 39 81%	1 / 0 0%	35	19 / 15 79%	7 / 4 57%	12 / 11 92%	2 / 2 100%	1 / 1 100%	9	11
2 Rapa	245	'94	-	0.15	2 / 0 0%	3	1	-	39 / 30 77%	1 / 0 0%	23	13 / 5 38%	3 / 3 100%	10 / 2 20%	1 / 0 0%	4 / 0 0%	4	5
8 Dimun	263	'64	-	0.11	1 / 1 100%	1	1	-	22 / 16 73%	-	9	19 / 13 68%	6 / 4 67%	13 / 9 69%	-	7 / 4 57%	2	3
97 Pik	206	'45	-	-	-	-	-	-	8 / 5 63%	-	9	11 / 4 36%	2 / 0 0%	9 / 4 44%	1 / 0 0%	6 / 4 67%	3	2
22 Loshaj	205	'94	-	-	-	3	2	-	49 / 36 73%	2 / 2 100%	40	10 / 4 40%	2 / 0 0%	8 / 4 50%	1 / 0 0%	-	5	3
10 van Amersfoort	219	'94	-	0.18	3 / 0 0%	1	3	-	36 / 23 64%	2 / 1 50%	43	24 / 9 38%	14 / 3 21%	10 / 6 60%	3 / 0 0%	2 / 1 50%	12	1
14 Fiolic	243	'80	-	0.16	1 / 1 100%	-	1	-	34 / 24 71%	-	26	10 / 6 60%	2 / 2 100%	8 / 4 50%	2 / 1 50%	3 / 1 33%	9	3
99 Vestenicky	196	'80	-	0.03	1 / 0 0%	1	1	-	20 / 14 70%	-	25	15 / 2 13%	4 / 0 0%	11 / 2 18%	1 / 0 0%	2 / 1 50%	10	1
21 Thiago	235	'49	-	0.03	1 / 0 0%	-	-	-	15 / 7 47%	-	13	8 / 5 63%	-	8 / 5 63%	2 / 2 100%	3 / 3 100%	4	2
7 Rivaldinho	193	'30	-	0.08	1 / 0 0%	-	-	-	4 / 1 25%	-	7	5 / 3 60%	3 / 1 33%	2 / 2 100%	-	-	3	-
73 Zaucha	-	'13	-	-	-	-	-	-	3 / 1 33%	-	2	2 / 1 50%	2 / 1 50%	-	-	-	2	-
26 Piszczek	193	'13	-	-	-	1	1	-	3 / 1 33%	-	8	6 / 1 17%	6 / 1 17%	-	-	-	5	-

Legia Warszawa

	INSTA T INDEX	Minuty na boisku	Bramki / asysty	xG	Strzały / celne	Faule	Faulow any	Spalony	Podania / dokładne	Podanie kluczowe	Podania przyjęte	Pojedyunki / wygrane	Pojedyunki w powietrzu	Pojedyunki na ziemi	Dryblingi / udane	Odbiory / udane	Strata piłki	Odzyska ne piłki
35 Miszta	272	'94	-	-	-	-	-	-	26 / 17 65%	-	7	1 / 0 0%	1 / 0 0%	-	-	-	4	9
25 Mladenovic	287	'94	1 / 0	0.25	4 / 1 25%	2	1	-	56 / 42 75%	-	39	13 / 5 38%	4 / 2 50%	9 / 3 33%	2 / 1 50%	1 / 1 100%	15	7
55 Jędrzejczyk	272	'94	-	-	-	2	1	-	43 / 33 77%	-	18	15 / 11 73%	10 / 9 90%	5 / 2 40%	-	1 / 1 100%	2	14
5 Lewczuk	306	'94	-	-	-	2	-	1	29 / 26 90%	-	18	9 / 8 89%	7 / 6 86%	2 / 2 100%	-	-	3	7
2 Juranovic	283	'94	0 / 1	-	-	-	-	-	45 / 33 73%	2 / 2 100%	18	11 / 7 64%	2 / 2 100%	9 / 5 56%	2 / 1 50%	4 / 2 50%	5	4
24 Andre Martins	273	'94	-	0.09	1 / 0 0%	1	-	-	52 / 43 83%	2 / 2 100%	27	8 / 4 50%	3 / 2 67%	5 / 2 40%	1 / 1 100%	-	4	5
8 Gvilia	230	'63	-	0.04	2 / 0 0%	-	-	-	38 / 28 74%	-	25	8 / 3 38%	4 / 1 25%	4 / 2 50%	2 / 1 50%	-	2	5
82 Luquinhas	331	'94	-	0.08	1 / 1 100%	1	6	-	32 / 26 81%	2 / 1 50%	40	16 / 10 63%	1 / 0 0%	15 / 10 67%	7 / 5 71%	4 / 3 75%	7	1
67 Kapustka	263	'94	-	0.02	1 / 0 0%	4	2	-	36 / 26 72%	-	41	28 / 10 36%	9 / 5 56%	19 / 5 26%	4 / 2 50%	5 / 3 60%	12	5
22 Wszółek	241	'94	-	1.11	2 / 1 50%	-	-	1	18 / 13 72%	-	22	20 / 8 40%	4 / 2 50%	16 / 6 38%	1 / 1 100%	3 / 3 100%	5	2
9 Pekhart	256	'94	-	0.08	2 / 1 50%	1	4	2	15 / 9 60%	1 / 1 100%	38	34 / 13 38%	14 / 5 36%	20 / 8 40%	1 / 1 100%	1 / 0 0%	13	2
21 Rafael Lopes	205	'30	-	-	-	2	-	-	8 / 7 88%	-	10	10 / 4 40%	4 / 1 25%	6 / 3 50%	1 / 1 100%	1 / 1 100%	4	1

Terminy

Atak

Posiadanie piłki przez jedną drużynę z przejściem na połowę przeciwnika.

Kontratak

Atak z gry, który rozwija się bezpośrednio po przejęciu piłki od przeciwnika. Kontratak trwa nie więcej niż 30 sekund. Prędkość ruchu do bramki przeciwnika przy tym ataku wynosi nie mniej niż 2,6 m/s.

Atak pozycyjny

Atak z gry lub ze stałych fragmentów (wyrzut z autu, rzut wolny). Pozycyjny atak trwa więcej niż 30 sekund lub prędkość ruchu drużyny do bramki przeciwnika jest mniejsza niż 2,6 m/s.

Atak po rzucie wolnym lub wyrzucie z autu

Atak po rozegraniu rzutu różnego, rzutu wolnego lub wyrzutu z autu, przy którym pierwszym lub drugim zagranieniem jest strzał na bramkę lub dośrodkowanie w pole karne.

Atak po rzucie różnym

Akcje drużyny po rozegraniu rzutu różnego aż do straty piłki lub oddalenia piłki przez drużynę przeciwnika do strefy centralnej.

Strzał

Skierowanie piłki do bramki przeciwnika mającej na celu strzelenie bramki. Rejestrowane są strzały celne (w światło bramki), niecelne (w tym strzały w słupek i w poprzeczkę), a także strzały zablokowane przez przeciwnika.

Podanie kluczowe

Podanie do partnera, który jest w sytuacji bramkowej (1 na 1, pusta bramka itd.); podanie do zawodnika, które stwarza realną szansę na zdobycie bramki; podanie które 'odcina' linię obrony w fazie ataku.

Pojedyunki

Wszystkie rodzaje pojedynków na boisku. To sumaryczny wskaźnik, zawierający walkę o niekontrolowaną przez nikogo piłkę, pojedynki w powietrzu, dryblingi, odbiory oraz straty, spowodowane odbiorami przeciwnika.

Pojedynek w powietrzu

Walka o piłkę, która znajduje się powyżej poziomu ramion..

Dryblowanie

Aktywna akcja piłkarza, posiadającego piłkę próba ominięcia przeciwnika z pomocą dryblingu. Przy udanym dryblingu zawodnikowi drużyny przeciwnej rejestruje się nieudane odebranie piłki i na odwrót.

Odbiór

Aktywne działanie zawodnika, usiłującego odebrać piłkę zawodnikowi ją posiadającemu (przeciwnikowi w tej sytuacji zostaje zaliczona strata); przeciwdziałanie dryblowaniu przeciwnika również uznaje się za odbiór.

Drybling

Świadomy ruch zawodnika z piłką (przynajmniej trzy kontakty z piłką)

Nieudane przyjęcie piłki

Strata piłki bez starcia z przeciwnikiem, w wyniku nieudanej akcji..

Odzyskane piłki

Akcja piłkarza (przejęcie, przechwyt, wygrany pojedynek), która powoduje stratę piłki przez przeciwnika z dalszą możliwością prowadzenia szybkiego kontrataku.

Strata piłki

Akcja zawodnika (niedokładne podanie, przegrany pojedynek, itd.), która powoduje stratę piłki przez jego drużynę. Jeśli posiadanie piłki zakończy się faulem przeciwnika lub strzałem w światło bramki, to strata nie rejestruje się.

Tempo akcji w ataku

Liczba akcji konstruktywnych na minutę posiadania piłki.

Tempo dokładnych podań

Liczba dokładnych podań na minutę posiadania piłki

Indeks intensywności pojedynków

liczba pojedynków i przechwytych drużyny broniącej - na minutę posiadania piłki przez przeciwnika

xG

System do oceny jakości strzałów wykonanych przez gracza lub drużynę. Liczbę expected goals oblicza się na podstawie rodzaju strzału i strefy, z której został wykonany.