



PKO Bank Polski
EKSTRAKLASA

KOLEJKA 23 03.04.21		
KONIEC MECZU		
CRACOVIA	2 1	LECH POZNAŃ
SIPLAK 45' VAN AMERSFOORT 56'		ISHAK 28'

RAPORT STATYSTYCZNY

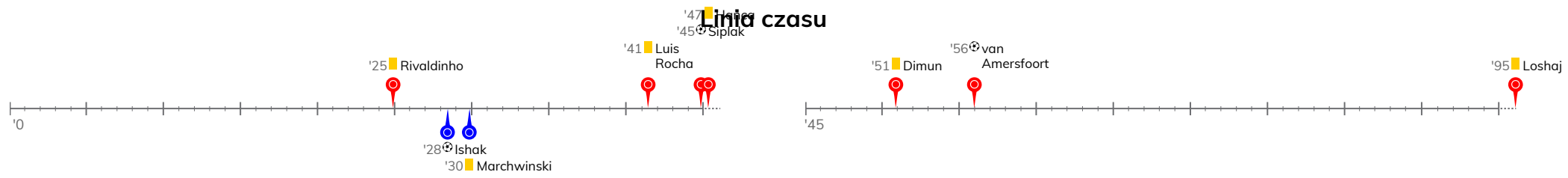


STATS

CRACOVIA 2-1 LECH POZNAŃ

Informacje o meczu

Linia czasu



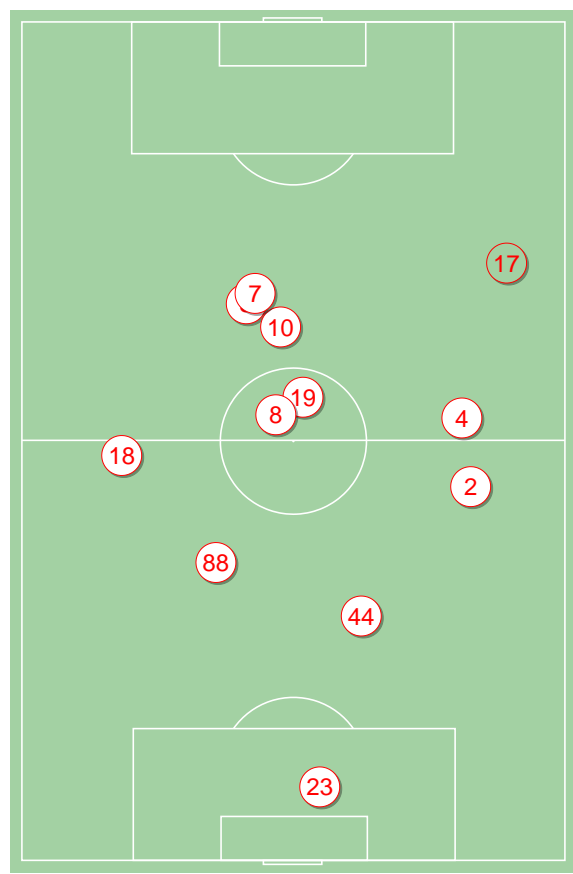
Średnie pozycje piłkarzy

Cracovia

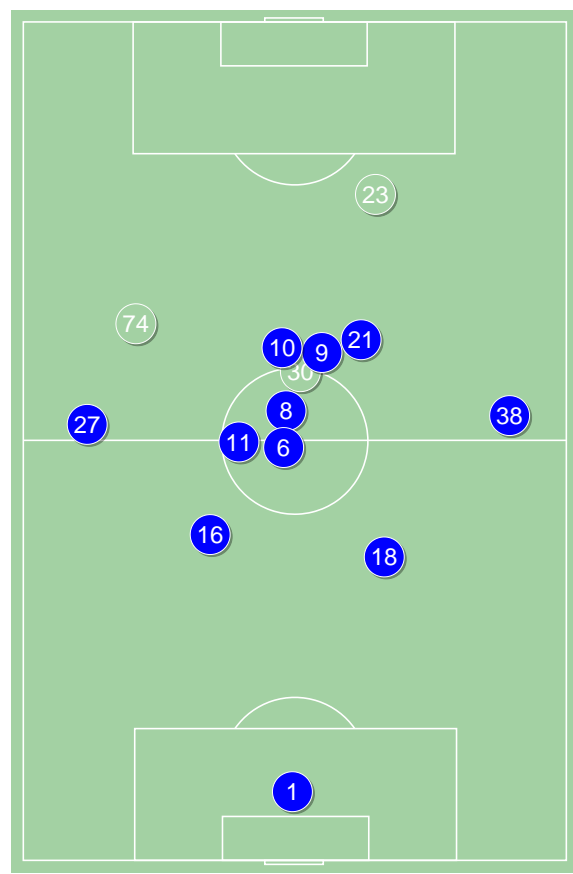
23	Niemczycki	
18	Luis Rocha	■
88	Rodin	
44	Szymonowicz	
2	Rapa	
8	Dimun	■
19	Sadikovic	'75 ▼
3	Siplak	⊕ '75 ▼
10	van Amersfoort	⊕
4	Hanca	■ '86 ▼
7	Rivaldinho	■ '45 ▼
17	Kosecki	'45 ▼ ▲
22	Loshaj	■ '75 ▲
77	Strózik	'75 ▲
26	Piszczek	'86 ▲
5	Marquez Alvarez	'93 ▲

Lech Poznań

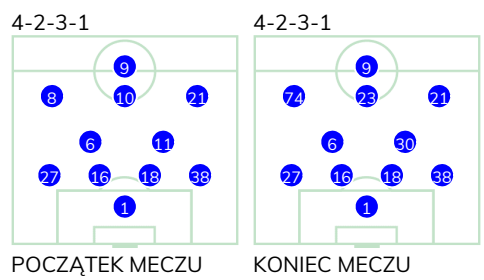
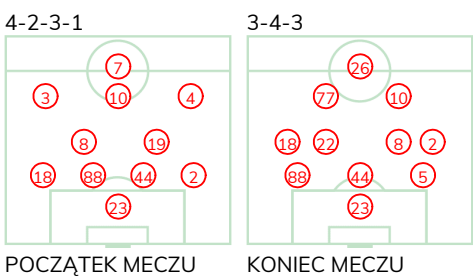
1	Van Der Hart	
27	Puchacz	
16	Milic	
18	Salamon	
38	Kaminski	
6	Karlstrom	
11	Marchwinski	■ '66 ▼
8	Sykora	'83 ▼
10	Ramirez	'71 ▼
21	Skoras	
9	Ishak	⊕
30	Kvekveskiri	'66 ▲
23	Szymczak	'71 ▲
74	Palacz	'83 ▲



Cracovia ↑



Lech Poznań ↑

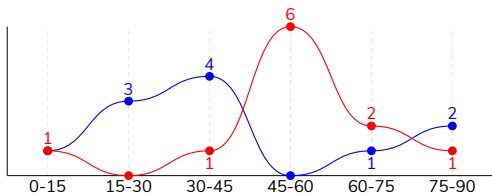


CRACOVIA 2-1 LECH POZNAŃ

Statystyki drużyn

Główne statystyki

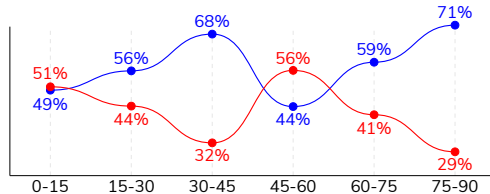
STRZAŁY / CELNE	11 / 5	11 / 3
1. połowa	2 / 1	8 / 2
2. połowa	9 / 4	3 / 1



Strzały niecelne	4	5
Strzały zablokowane	2	2
Strzały z pola karnego / celne	7 / 3	6 / 1
Średni dystans do bramki, m	18	19.3
Faule	11	15
Żółte / czerwone kartki	5 / 0	1 / 0
Spalone	3	1
Rzuty różne	3	4

Posiadanie piłki

POSIADANIE PIŁKI	42%	58%
1. połowa	42%	58%
2. połowa	41%	59%



Ataki pozycyjne	63 / 5 8%	59 / 4 7%
Kontrataki	13 / 2 15%	14 / 2 14%
Ataki ze stałych fragmentów	14 / 3 21%	9 / 4 44%
Strzały z rzutów wolnych / celne	-	1 / 0 0%
Warianty rzutów wolnych	9 / 1 11%	3 / 1 33%
Rzuty różne	3 / 2 67%	4 / 2 50%
Rzuty karne / strzelone	-	-

TOP-3 InStat Index

10 van Amersfoort	323	6 Karlstrom	270
3 Siplak	306	21 Skoras	252
18 Luis Rocha	289	10 Ramirez	248

TOP-3 Strzały / celne

10 van Amersfoort	4 / 3 75%	21 Skoras	3 / 2 67%
3 Siplak	2 / 1 50%	9 Ishak	2 / 1 50%
19 Sadikovic	1 / 1 100%	27 Puchacz	2 / 0 0%

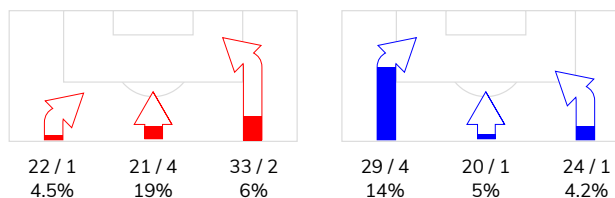
TOP-3 Podania

18 Luis Rocha	45 / 37 82%	6 Karlstrom	77 / 65 84%
2 Rapa	42 / 29 69%	18 Salamon	74 / 62 84%
10 van Amersfoort	37 / 26 70%	38 Kaminski	61 / 52 85%

Podania

PODANIA / DOKŁADNE	369 / 262 71%	514 / 430 84%
1. połowa	192 / 141 73%	249 / 212 85%
2. połowa	177 / 121 68%	265 / 218 82%
Podanie kluczowe	6 / 5 83%	8 / 3 38%

STRONY ATAKU



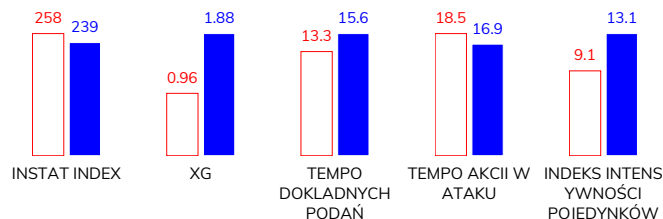
TOP-3 Podania kluczowe

8 Dimun	1 / 1 100%	8 Sykora	2 / 1 50%
4 Hanca	1 / 1 100%	38 Kaminski	1 / 1 100%
7 Rivaldinho	1 / 1 100%	6 Karlstrom	1 / 1 100%

Pojedynki

POJEDYNKI	192 / 114 59%	192 / 78 41%
1. połowa	97 / 54 56%	97 / 43 44%
2. połowa	95 / 60 63%	95 / 35 37%
Pojedynki w powietrzu	51 / 34 67%	51 / 17 33%
Pojedynki na ziemi	141 / 80 57%	141 / 61 43%
Dryblingi / udane	26 / 14 54%	30 / 13 43%
Odbiory / udane	36 / 23 64%	32 / 18 56%
Straty / na własnej połowie	76 / 15	78 / 19
Odzyskane piłki / na połowie przeciwnika	60 / 13	57 / 10

Kluczowe indeksy występu



TOP-3 Pojedynki

10 van Amersfoort	39 / 20 51%	6 Karlstrom	26 / 15 58%
18 Luis Rocha	21 / 13 62%	21 Skoras	29 / 13 45%
4 Hanca	19 / 13 68%	16 Milic	23 / 11 48%

TOP-3 Dryblingi

4 Hanca	4 / 4 100%	27 Puchacz	6 / 3 50%
10 van Amersfoort	3 / 2 67%	10 Ramirez	5 / 3 60%
7 Rivaldinho	2 / 2 100%	9 Ishak	4 / 2 50%

CRACOVIA 2-1 LECH POZNAŃ

Statystyki zawodników

Cracovia

	INSTA T INDEX	Minuty na boisku	Bramki / asysty	xG	Strzały / celne	Faule	Faulow any	Spalony	Podania / dokładne	Podanie kluczowe	Podania przyjęte	Pojedyunki / wygrane	Pojedyunki w powietrzu	Pojedyunki na ziemi	Dryblingi / udane	Odbiory / udane	Stracone piłki	Odzyska ne piłki
23 Niemczycki	234	'98	-	-	-	-	-	-	26 / 23 88%	-	10	1 / 1 100%	1 / 1 100%	-	-	-	2	3
18 Luis Rocha	289	'98	-	-	-	2	-	-	45 / 37 82%	-	16	21 / 13 62%	4 / 4 100%	17 / 9 53%	5 / 1 20%	3 / 1 33%	7	11
88 Rodin	267	'98	-	0.12	2 / 0 0%	1	1	-	33 / 23 70%	-	23	15 / 12 80%	7 / 6 86%	8 / 6 75%	-	2 / 1 50%	3	8
44 Szymonowicz	280	'98	-	-	-	-	-	-	30 / 24 80%	-	17	10 / 9 90%	5 / 5 100%	5 / 4 80%	-	2 / 2 100%	3	10
2 Rapa	244	'98	-	-	-	1	1	-	42 / 29 69%	-	18	16 / 13 81%	2 / 2 100%	14 / 11 79%	1 / 1 100%	9 / 7 78%	9	11
8 Dimun	230	'98	-	0.08	1 / 0 0%	2	-	-	34 / 21 62%	1 / 1 100%	28	16 / 8 50%	5 / 2 40%	11 / 6 55%	1 / 0 0%	4 / 3 75%	9	2
19 Sadikovic	218	'76	-	0.02	1 / 1 100%	-	1	-	25 / 20 80%	-	16	11 / 3 27%	1 / 0 0%	10 / 3 30%	2 / 1 50%	4 / 1 25%	3	2
3 Siplak	306	'76	1 / 0	0.28	2 / 1 50%	1	1	1	29 / 18 62%	1 / 0 0%	20	12 / 6 50%	2 / 1 50%	10 / 5 50%	3 / 1 33%	3 / 3 100%	9	2
10 van Amersfoort	323	'98	1 / 0	0.36	4 / 3 75%	1	4	-	37 / 26 70%	-	50	39 / 20 51%	11 / 8 73%	28 / 12 43%	3 / 2 67%	2 / 1 50%	12	1
4 Hanca	281	'87	-	0.10	1 / 0 0%	2	1	1	43 / 25 58%	1 / 1 100%	35	19 / 13 68%	1 / 0 0%	18 / 13 72%	4 / 4 100%	3 / 2 67%	8	5
7 Rivaldinho	232	'47	0 / 1	-	-	1	2	1	6 / 3 50%	1 / 1 100%	9	9 / 5 56%	5 / 2 40%	4 / 3 75%	2 / 2 100%	2 / 1 50%	4	-
17 Kosecki	237	'47	-	-	-	-	2	-	10 / 8 80%	1 / 1 100%	12	10 / 5 50%	3 / 1 33%	7 / 4 57%	2 / 1 50%	1 / 1 100%	1	1
22 Loshaj	238	'22	-	-	-	-	1	-	3 / 2 67%	1 / 1 100%	-	2 / 1 50%	-	2 / 1 50%	-	-	1	-
77 Strózik	227	'22	-	-	-	-	-	-	5 / 3 60%	-	5	6 / 2 33%	1 / 0 0%	5 / 2 40%	2 / 1 50%	1 / 0 0%	3	2
26 Piszczek	-	'10	-	-	-	-	1	-	-	-	3	3 / 1 33%	2 / 1 50%	1 / 0 0%	1 / 0 0%	-	2	1
5 Marquez Alvarez	-	'3	-	-	-	-	-	-	1 / 0 0%	-	-	2 / 2 100%	1 / 1 100%	1 / 1 100%	-	-	-	1

Lech Poznań

	INSTA T INDEX	Minuty na boisku	Bramki / asysty	xG	Strzały / celne	Faule	Faulow any	Spalony	Podania / dokładne	Podanie kluczowe	Podania przyjęte	Pojedyunki / wygrane	Pojedyunki w powietrzu	Pojedyunki na ziemi	Dryblingi / udane	Odbiory / udane	Stracone piłki	Odzyska ne piłki
1 Van Der Hart	222	'98	-	-	-	-	-	-	36 / 35 97%	-	17	-	-	-	-	-	-	7
27 Puchacz	243	'98	-	0.04	2 / 0 0%	2	1	-	47 / 38 81%	-	34	20 / 7 35%	3 / 1 33%	17 / 6 35%	6 / 3 50%	3 / 1 33%	9	5
16 Milic	240	'98	-	0.11	1 / 0 0%	5	1	-	58 / 52 90%	-	39	23 / 11 48%	15 / 7 47%	8 / 4 50%	-	1 / 0 0%	4	13
18 Salamon	240	'98	-	0.02	1 / 0 0%	-	-	-	74 / 62 84%	-	53	8 / 6 75%	1 / 1 100%	7 / 5 71%	1 / 1 100%	1 / 1 100%	5	12
38 Kaminski	223	'98	-	-	-	1	1	-	61 / 52 85%	1 / 1 100%	45	13 / 5 38%	5 / 0 0%	8 / 5 63%	1 / 1 100%	4 / 3 75%	7	1
6 Karlstrom	270	'98	-	-	-	1	-	-	77 / 65 84%	1 / 1 100%	59	26 / 15 58%	4 / 2 50%	22 / 13 59%	-	6 / 4 67%	5	8
11 Marchwinski	239	'67	-	-	-	2	2	-	26 / 21 81%	-	24	14 / 8 57%	6 / 5 83%	8 / 3 38%	2 / 0 0%	3 / 1 33%	4	2
8 Sykora	241	'84	-	-	-	1	1	-	21 / 17 81%	2 / 1 50%	27	14 / 3 21%	4 / 1 25%	10 / 2 20%	5 / 1 20%	1 / 0 0%	7	2
10 Ramirez	248	'72	-	0.03	1 / 0 0%	1	1	-	32 / 27 84%	1 / 0 0%	27	13 / 4 31%	-	13 / 4 31%	5 / 3 60%	1 / 0 0%	7	-
21 Skoras	252	'98	-	0.76	3 / 2 67%	-	1	-	29 / 19 66%	-	34	29 / 13 45%	4 / 0 0%	25 / 13 52%	5 / 1 20%	10 / 7 70%	12	6
9 Ishak	245	'98	1 / 0	0.87	2 / 1 50%	-	3	1	18 / 13 72%	1 / 0 0%	32	23 / 4 17%	7 / 0 0%	16 / 4 25%	4 / 2 50%	1 / 0 0%	13	1
30 Kvekveskiri	226	'30	-	-	-	-	-	-	25 / 23 92%	1 / 0 0%	24	1 / 1 100%	-	1 / 1 100%	1 / 1 100%	-	-	-
23 Szymczak	212	'26	-	-	-	2	-	-	4 / 3 75%	1 / 0 0%	8	7 / 0 0%	2 / 0 0%	5 / 0 0%	-	-	5	-
74 Palacz	-	'14	-	0.05	1 / 0 0%	-	-	-	6 / 3 50%	-	7	1 / 1 100%	-	1 / 1 100%	-	1 / 1 100%	-	-

Terminy

Atak

Posiadanie piłki przez jedną drużynę z przejściem na połowę przeciwnika.

Kontratak

Atak z gry, który rozwija się bezpośrednio po przejęciu piłki od przeciwnika. Kontratak trwa nie więcej niż 30 sekund. Prędkość ruchu do bramki przeciwnika przy tym ataku wynosi nie mniej niż 2,6 m/s.

Atak pozycyjny

Atak z gry lub ze stałych fragmentów (wyrzut z autu, rzut wolny). Pozycyjny atak trwa więcej niż 30 sekund lub prędkość ruchu drużyny do bramki przeciwnika jest mniejsza niż 2,6 m/s.

Atak po rzucie wolnym lub wyrzucie z autu

Atak po rozegraniu rzutu różnego, rzutu wolnego lub wyrzutu z autu, przy którym pierwszym lub drugim zagranieniem jest strzał na bramkę lub dośrodkowanie w pole karne.

Atak po rzucie różnym

Akcje drużyny po rozegraniu rzutu różnego aż do straty piłki lub oddalenia piłki przez drużynę przeciwnika do strefy centralnej.

Strzał

Skierowanie piłki do bramki przeciwnika mającej na celu strzelenie bramki. Rejestrowane są strzały celne (w światło bramki), niecelne (w tym strzały w słupek i w poprzeczkę), a także strzały zablokowane przez przeciwnika.

Podanie kluczowe

Podanie do partnera, który jest w sytuacji bramkowej (1 na 1, pusta bramka itd.); podanie do zawodnika, które stwarza realną szansę na zdobycie bramki; podanie które 'odcina' linię obrony w fazie ataku.

Pojedynek

Wszystkie rodzaje pojedynków na boisku. To sumaryczny wskaźnik, zawierający walkę o niekontrolowaną przez nikogo piłkę, pojedynki w powietrzu, dryblingi, odbiory oraz straty, spowodowane odbiorami przeciwnika.

Pojedynek w powietrzu

Walka o piłkę, która znajduje się powyżej poziomu ramion..

Dryblowanie

Aktywna akcja piłkarza, posiadającego piłkę próba ominięcia przeciwnika z pomocą dryblingu. Przy udanym dryblingu zawodnikowi drużyny przeciwnej rejestruje się nieudane odebranie piłki i na odwrót.

Odbiór

Aktywne działanie zawodnika, usiłującego odebrać piłkę zawodnikowi ją posiadającemu (przeciwnikowi w tej sytuacji zostaje zaliczona strata); przeciwdziałanie dryblowaniu przeciwnika również uznaje się za odbiór.

Drybling

Świadomy ruch zawodnika z piłką (przynajmniej trzy kontakty z piłką)

Nieudane przyjęcie piłki

Strata piłki bez starcia z przeciwnikiem, w wyniku nieudanej akcji..

Odzyskane piłki

Akcja piłkarza (przejęcie, przechwyt, wygrany pojedynek), która powoduje stratę piłki przez przeciwnika z dalszą możliwością prowadzenia szybkiego kontrataku.

Strata piłki

Akcja zawodnika (niedokładne podanie, przegrany pojedynek, itd.), która powoduje stratę piłki przez jego drużynę. Jeśli posiadanie piłki zakończy się faulem przeciwnika lub strzałem w światło bramki, to strata nie rejestruje się.

Tempo akcji w ataku

Liczba akcji konstruktywnych na minutę posiadania piłki.

Tempo dokładnych podań

Liczba dokładnych podań na minutę posiadania piłki

Indeks intensywności pojedynków

liczba pojedynków i przechwytyw drużyny broniącej - na minutę posiadania piłki przez przeciwnika

xG

System do oceny jakości strzałów wykonanych przez gracza lub drużynę. Liczbę expected goals oblicza się na podstawie rodzaju strzału i strefy, z której został wykonany.