



PKO Bank Polski
EKSTRAKLASA

KOLEJKA 4 11.08.19		
KONIEC MECZU		
CRACOVIA	1 0	KORONA KIELCE
HANCA 35'		

RAPORT STATYSTYCZNY



STATS

CRACOVIA 1-0 KORONA KIELCE

Informacje o meczu

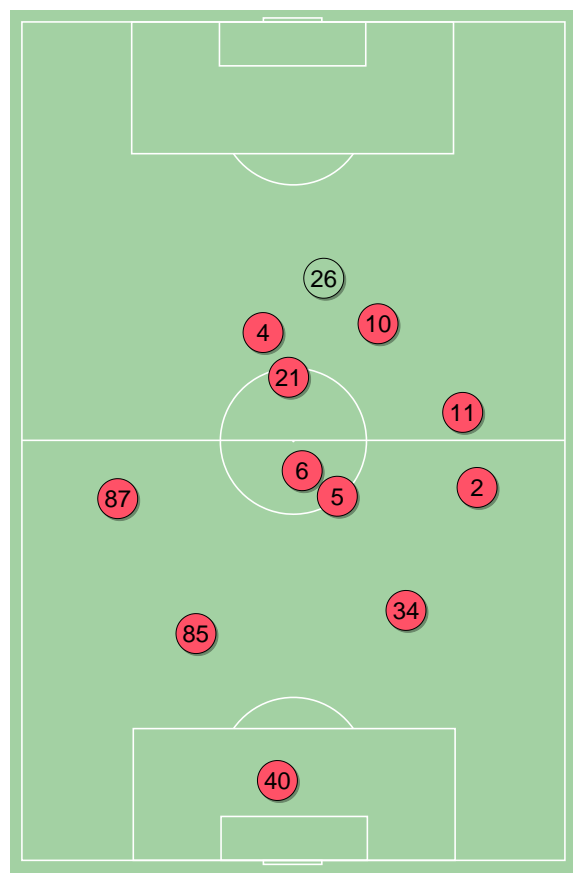
Linia czasu



Średnie pozycje piłkarzy

Cracovia

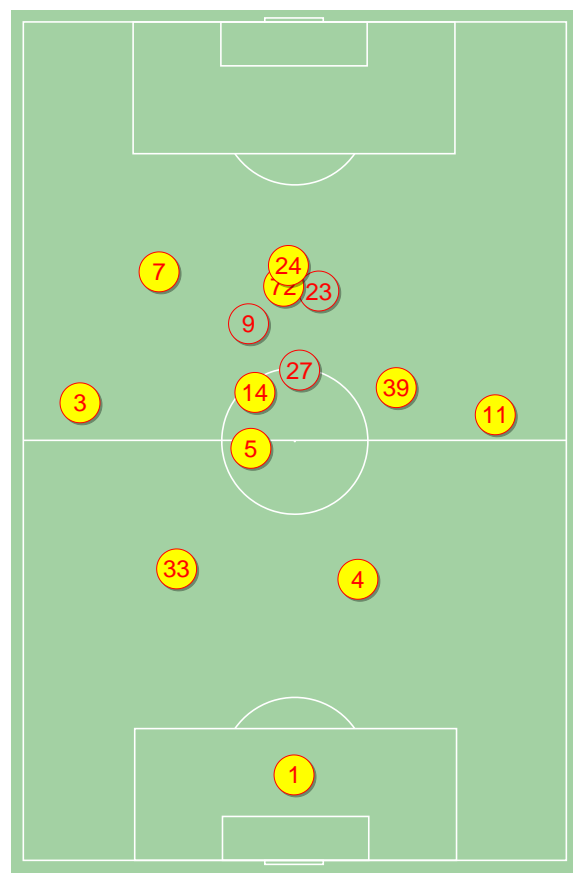
40	Peskovic	
87	Diego	
85	Jablonsky	
34	Dytiatiev	
2	Rapa	
5	Gol	
4	Hanca	⊕
6	Lusiusz	'65▼
10	van Amersfoort	'69▼
11	Wdowiak	'82▼
21	Rafael Lopes	
77	Strózik	'65▲
26	Piszczek	'69▲
8	Dimun	'82▲



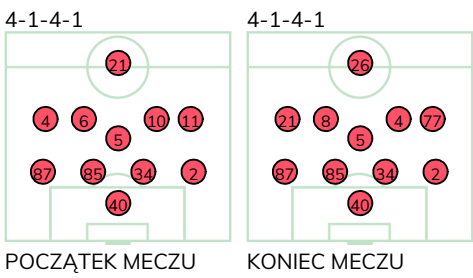
Cracovia ↑

Korona Kielce

1	Sokol	
3	Dziwniel	
33	Marquez Alvarez	
4	Tzimopoulos	
11	Gardawski	
5	Kovacevic	
14	Żubrowski	
7	Cebula	'61▼
24	Arveladze	'61▼
39	Pacinda	
72	Papadopoulos	'76▼
27	Pucko	'61▲
23	Djuranovic	'61▲
9	Żyro	'76▲



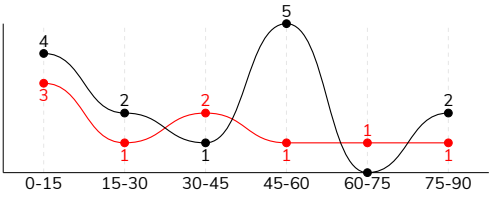
Korona Kielce ↑



CRACOVIA 1-0 KORONA KIELCE

Główne statystyki

STRZAŁY / CELNE	14 / 5	9 / 3
1 połowa	7 / 3	6 / 3
2 połowa	7 / 2	3 / 0



Strzały niecelne	6	5
Strzały przejęte	3	1
Strzały z pola karnego / celne	7 / 3	5 / 2
Średni dystans do bramki, m	18.4	21
Faule	15	22
Żółte / czerwone kartki	1 / 0	-
Spalone	4	3
Rzuty różne	8	3

Podania

PODANIA / DOKŁADNE	370 / 280 76%	383 / 296 77%
1 połowa	164 / 122 74%	190 / 144 76%
2 połowa	206 / 158 77%	193 / 152 79%
Podanie kluczowe	9 / 2 22%	12 / 7 58%

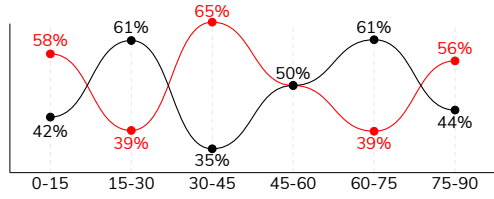
Pojedynki

POJEDYNKI	181 / 90 50%	181 / 91 50%
1 połowa	81 / 42 52%	81 / 39 48%
2 połowa	100 / 48 48%	100 / 52 52%
Pojedynki w powietrzu	56 / 28 50%	56 / 28 50%
Pojedynki na ziemi	125 / 62 50%	125 / 63 50%
Zwody / udane	26 / 14 54%	19 / 11 58%
Odbiory / udane	26 / 15 58%	38 / 24 63%
Straty / na własnej połowie	72 / 12	76 / 15
Nabycie piłki / na połowie przeciwnika	47 / 7	55 / 9

Posiadanie piłki

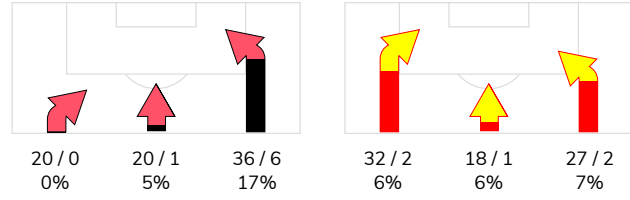
Statystyki drużyn

POSIADANIE PIŁKI	49%	51%
1 połowa	45%	55%
2 połowa	52%	48%

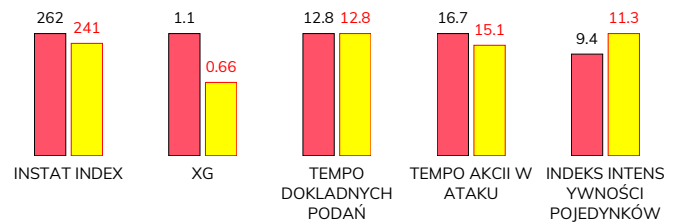


Ataki pozycyjne	61 / 5 8%	64 / 5 8%
Kontrataki	15 / 2 13%	13 / 0 0%
Stały fragment w ataku	15 / 6 40%	11 / 4 36%
Strzał z rzutu wolnego / celne	1 / 1 100%	1 / 0 0%
Warianty stałych fragmentów gry	5 / 2 40%	4 / 1 25%
Kombinacyjne rzuty różne	8 / 3 38%	3 / 1 33%
Rzuty karne / strzelone	-	-

STRONY ATAKU



Kluczowe indeksy występu



TOP-3 InStat Index

5 Gol	339	11 Gardawski	308
40 Peskovic	316	39 Pacinda	274
4 Hanca	283	33 Marquez Alvarez	269

TOP-3 Strzały / celne

10 van Amersfoort	3 / 2 67%	33 Marquez Alvarez	2 / 1 50%
4 Hanca	2 / 2 100%	11 Gardawski	2 / 1 50%
34 Dytiatiev	2 / 1 50%	5 Kovacevic	2 / 1 50%

TOP-3 Podania

5 Gol	50 / 40 80%	14 Żubrowski	42 / 38 90%
2 Rapa	48 / 37 77%	33 Marquez Alvarez	42 / 36 86%
34 Dytiatiev	41 / 29 71%	11 Gardawski	44 / 35 80%

TOP-3 Podania kluczowe

5 Gol	3 / 1 33%	39 Pacinda	4 / 4 100%
4 Hanca	1 / 1 100%	14 Żubrowski	2 / 2 100%
87 Diego	2 / 0 0%	11 Gardawski	2 / 1 50%

TOP-3 Pojedynki

5 Gol	22 / 16 73%	4 Tzimopoulos	18 / 12 67%
34 Dytiatiev	19 / 15 79%	5 Kovacevic	20 / 11 55%
21 Rafael Lopes	27 / 10 37%	11 Gardawski	12 / 11 92%

TOP-3 Zwody

5 Gol	7 / 6 86%	7 Cebula	5 / 2 40%
21 Rafael Lopes	6 / 4 67%	11 Gardawski	2 / 2 100%
11 Wdowiak	3 / 2 67%	5 Kovacevic	2 / 2 100%

CRACOVIA 1-0 KORONA KIELCE

Statystyka zawodników

Cracovia

	INSTA T INDEX	Minuty na boisku	Bramki / asysty	xG	Strzały / celne	Faule	Faulow any	Spalony	Podania / dokładne	Podanie kluczowe	Podania przyjęte	Pojedyunki / wygrane	Pojedyunki w powietrzu	Pojedyunki na ziemi	Zwody / udane	Odbiory / udane	Strata piłki	Nabycie piłki
40 Peskovic	316	'94	-	-	-	-	-	-	32 / 24 75%	-	12	-	-	-	-	-	3	4
87 Diego	244	'94	-	0.02	1 / 0 0%	2	1	-	35 / 26 74%	2 / 0 0%	13	15 / 9 60%	5 / 2 40%	10 / 7 70%	-	2 / 2 100%	3	5
85 Jablonsky	240	'94	-	-	-	2	1	-	32 / 25 78%	-	23	16 / 5 31%	8 / 2 25%	8 / 3 38%	1 / 0 0%	-	6	4
34 Dytiatiev	279	'94	-	0.36	2 / 1 50%	2	3	-	41 / 29 71%	-	21	19 / 15 79%	13 / 11 85%	6 / 4 67%	1 / 1 100%	1 / 1 100%	3	9
2 Rapa	259	'94	-	0.09	1 / 0 0%	-	2	-	48 / 37 77%	1 / 0 0%	33	13 / 9 69%	4 / 3 75%	9 / 6 67%	-	3 / 2 67%	4	3
5 Gol	339	'94	0 / 1	-	-	1	3	-	50 / 40 80%	3 / 1 33%	29	22 / 16 73%	1 / 0 0%	21 / 16 76%	7 / 6 86%	6 / 4 67%	6	10
4 Hanca	283	'94	1 / 0	0.13	2 / 2 100%	-	-	1	40 / 26 65%	1 / 1 100%	28	7 / 2 29%	1 / 0 0%	6 / 2 33%	1 / 1 100%	2 / 0 0%	8	4
6 Lusiusz	255	'64	-	-	-	1	1	-	26 / 22 85%	-	23	17 / 9 53%	3 / 3 100%	14 / 6 43%	2 / 0 0%	5 / 2 40%	6	3
10 van Amersfoort	262	'68	-	0.17	3 / 2 67%	1	1	-	17 / 14 82%	1 / 0 0%	26	15 / 2 13%	6 / 2 33%	9 / 0 0%	2 / 0 0%	1 / 0 0%	9	1
11 Wdowiak	256	'81	-	-	-	1	1	1	19 / 14 74%	1 / 0 0%	17	14 / 9 64%	4 / 2 50%	10 / 7 70%	3 / 2 67%	3 / 3 100%	4	3
21 Rafael Lopes	243	'94	-	0.29	3 / 0 0%	2	4	1	20 / 17 85%	-	33	27 / 10 37%	8 / 3 38%	19 / 7 37%	6 / 4 67%	2 / 0 0%	7	-
77 Strózik	228	'30	-	0.02	1 / 0 0%	1	1	1	6 / 4 67%	-	12	7 / 1 14%	1 / 0 0%	6 / 1 17%	3 / 0 0%	-	6	1
26 Piszczek	203	'25	-	-	-	1	2	-	2 / 1 50%	-	7	8 / 3 38%	2 / 0 0%	6 / 3 50%	-	1 / 1 100%	5	-
8 Dimun	-	'12	-	0.02	1 / 0 0%	1	-	-	2 / 1 50%	-	3	1 / 0 0%	-	1 / 0 0%	-	-	2	-

Korona Kielce

	INSTA T INDEX	Minuty na boisku	Bramki / asysty	xG	Strzały / celne	Faule	Faulow any	Spalony	Podania / dokładne	Podanie kluczowe	Podania przyjęte	Pojedyunki / wygrane	Pojedyunki w powietrzu	Pojedyunki na ziemi	Zwody / udane	Odbiory / udane	Strata piłki	Nabycie piłki
1 Sokol	243	'94	-	-	-	-	-	-	32 / 25 78%	-	8	1 / 1 100%	1 / 1 100%	-	-	-	1	8
3 Dziwniel	234	'94	-	-	-	1	2	-	38 / 28 74%	1 / 0 0%	22	14 / 8 57%	3 / 0 0%	11 / 8 73%	-	6 / 5 83%	8	7
33 Marquez Alvarez	269	'94	-	0.15	2 / 1 50%	3	-	-	42 / 36 86%	-	29	14 / 9 64%	3 / 2 67%	11 / 7 64%	2 / 0 0%	2 / 2 100%	3	5
4 Tzimopoulos	237	'94	-	-	-	1	-	-	40 / 31 78%	-	21	18 / 12 67%	6 / 3 50%	12 / 9 75%	-	7 / 5 71%	2	12
11 Gardawski	308	'94	-	0.11	2 / 1 50%	2	3	-	44 / 35 80%	2 / 1 50%	28	12 / 11 92%	3 / 3 100%	9 / 8 89%	2 / 2 100%	3 / 2 67%	9	4
5 Kovacevic	257	'94	-	0.14	2 / 1 50%	3	2	1	35 / 29 83%	-	29	20 / 11 55%	6 / 3 50%	14 / 8 57%	2 / 2 100%	8 / 5 63%	9	8
14 Żubrowski	267	'94	-	0.08	1 / 0 0%	3	1	-	42 / 38 90%	2 / 2 100%	31	15 / 7 47%	4 / 4 100%	11 / 3 27%	-	4 / 1 25%	5	7
7 Cebula	232	'61	-	0.16	1 / 0 0%	1	-	-	20 / 11 55%	1 / 0 0%	25	20 / 7 35%	4 / 1 25%	16 / 6 38%	5 / 2 40%	2 / 1 50%	8	1
24 Arveladze	237	'61	-	-	-	2	1	1	16 / 12 75%	1 / 0 0%	17	13 / 4 31%	1 / 0 0%	12 / 4 33%	2 / 1 50%	4 / 2 50%	6	-
39 Pacinda	274	'94	-	0.02	1 / 0 0%	1	2	-	38 / 30 79%	4 / 4 100%	36	16 / 5 31%	7 / 4 57%	9 / 1 11%	2 / 1 50%	-	8	3
72 Papadopoulos	207	'76	-	-	-	2	3	-	11 / 5 45%	1 / 0 0%	18	18 / 10 56%	11 / 5 45%	7 / 5 71%	2 / 2 100%	-	7	-
27 Pucko	207	'33	-	-	-	-	-	1	11 / 9 82%	-	11	5 / 1 20%	1 / 1 100%	4 / 0 0%	1 / 0 0%	-	2	-
23 Djuranovic	197	'33	-	-	-	2	1	-	10 / 4 40%	-	16	12 / 4 33%	5 / 0 0%	7 / 4 57%	1 / 1 100%	2 / 1 50%	6	-
9 Żyro	201	'18	-	-	-	1	-	-	4 / 3 75%	-	5	3 / 1 33%	1 / 1 100%	2 / 0 0%	-	-	2	-

Terminy

Atak

To posiadanie piłki przez jedną drużynę z przejściem na połowę przeciwnika.

Szybki atak (kontratak)

atak z gry, który rozwija się bezpośrednio po przejęciu piłki od przeciwnika. Szybki atak trwa nie więcej niż 30 sekund. Prędkość ruchu do bramki przeciwnika przy tym ataku wynosi nie mniej niż 2,6 m/s.

Atak pozycyjny

Atak z gry lub stałych fragmentów (aut, rzut wolny). Pozycyjny atak trwa więcej niż 30s lub prędkość ruchu drużyny do bramki przeciwnika jest mniejsza niż 2,6 m/s.

Atak z rzutu wolnego lub autu.

Atak po rozegraniu rzutu wolnego lub autu, przy którym pierwszym lub drugim działaniem jest strzał na bramkę, lub podanie w pole karne przeciwnika.

Atak z rzutu różnego.

Akcje drużyny po rozegraniu rzutu różnego aż do końca posiadania piłki lub oddalenia piłki przez drużynę przeciwnika do strefy centralnej.

Strzał

Skierowanie piłki do bramki przeciwnika mającej na względzie strzelenie bramki. Rejestrowane są strzały celne (w światło bramki), niecelne (w tym strzały w słupek i w poprzeczkę), a także strzały przejęte przez przeciwnika.

Podanie kluczowe

Podanie do partnera, który jest w sytuacji bramkowej (1 na 1, pusta bramka itd.); podanie do zawodnika, które stwarza realną szansę na zdobycie bramki; podanie które 'odcina' linię obrony w fazie ataku.

Pojedynki

Wszystkie rodzaje walki o piłkę piłkarzy na boisku. Pojedynki nie są rejestrowane dodatkowo, jest to sumaryczny wskaźnik, zawiera walkę o piłkę w neutralnym położeniu zarówno na ziemi jak i w powietrzu, dryblingi, odebrania piłki oraz utraty piłki przy odbiorach przeciwnika

Pojedynki w powietrzu

Walka o piłkę, która znajduje się powyżej poziomu ramion.

Dryblowanie

Aktywna akcja piłkarza, posiadającego piłkę próba ominięcia przeciwnika z pomocą dryblingu. Przy udanym dryblingu zawodnikowi drużyny przeciwnej rejestruje się nieudane odebranie piłki i na odwrót.

Odebranie piłki przeciwnikowi i strata piłki w walce

Aktywne działania zawodnika, usiłującego odebrać piłkę zawodnikowi posiadającemu ją (przeciwnikowi rejestruje się strata piłki poprzez odebranie); odebranie to także przeszkadzanie w dryblowaniu przeciwnikowi.

Posiadanie piłki

Ruch zawodnika z piłką (mniej niż 3 dotknięcia piłki).

Nieudane przyjęcie piłki (nieudana kontrola nad piłką)

Strata piłki bez jakiegokolwiek walki z przeciwnikiem, spowodowana przez techniczne błędy rywala.

Nabycie piłki

Akcja piłkarza (przejęcie, przechwyt, wygrany pojedynek), która powoduje stratę piłki przez przeciwnika z dalszą możliwością prowadzenia szybkiego ataku.

Strata piłki

Akcja zawodnika (niedokładne podanie, przegrany pojedynek, itd.), która powoduje stratę piłki przez jego drużynę. Jeśli posiadanie piłki zakończy się faulem przeciwnika lub strzałem w światło bramki, to strata nie rejestruje się.

Tempo akcji w ataku

Liczba akcji skierowanych na atak w momencie posiadania piłki.

Tempo dokładnych podań

Liczba dokładnych podań w momencie posiadania piłki

Indeks intensywności pojedynków

liczba pojedynków i przechwytych drużyny broniącej- na minutę -w czasie posiadania piłki przez przeciwnika

xG

System do oceny jakości strzałów wykonanych przez gracza lub drużynę. Liczbę expected goals oblicza się na podstawie rodzaju strzału i strefy, z której został wykonany.