



PKO Bank Polski  
EKSTRAKLASA

KOLEJKA 5   21.08.21		
KONIEC MECZU		
CRACOVIA	2 1	JAGIELLONIA BIAŁYSTOK
VAN AMERSFOORT 45+4' HANCA 62'		JESUS IMAZ 69'

## RAPORT STATYSTYCZNY

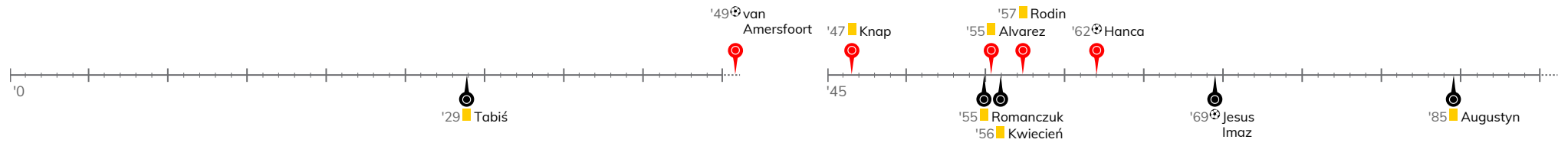


STATS

CRACOVIA 2-1 JAGIELLONIA BIAŁYSTOK

Informacje o meczu

Linia czasu



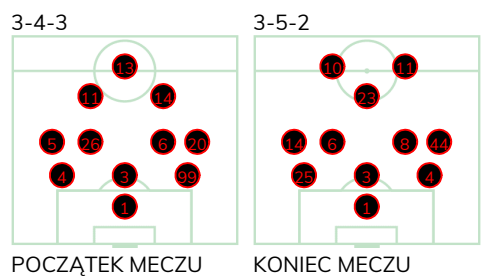
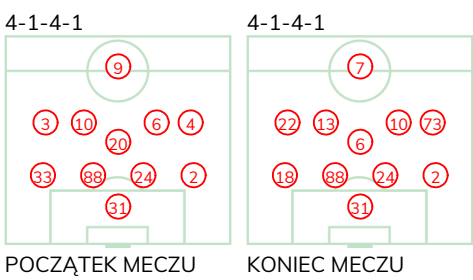
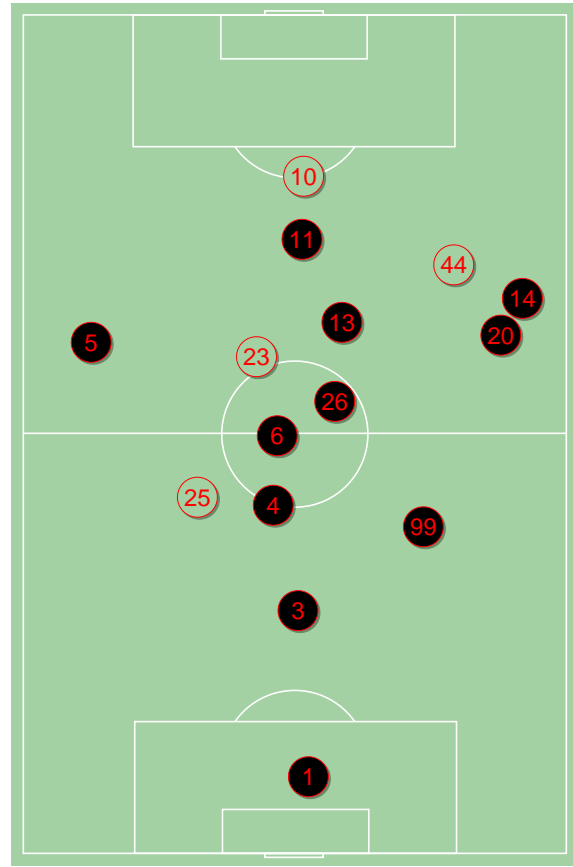
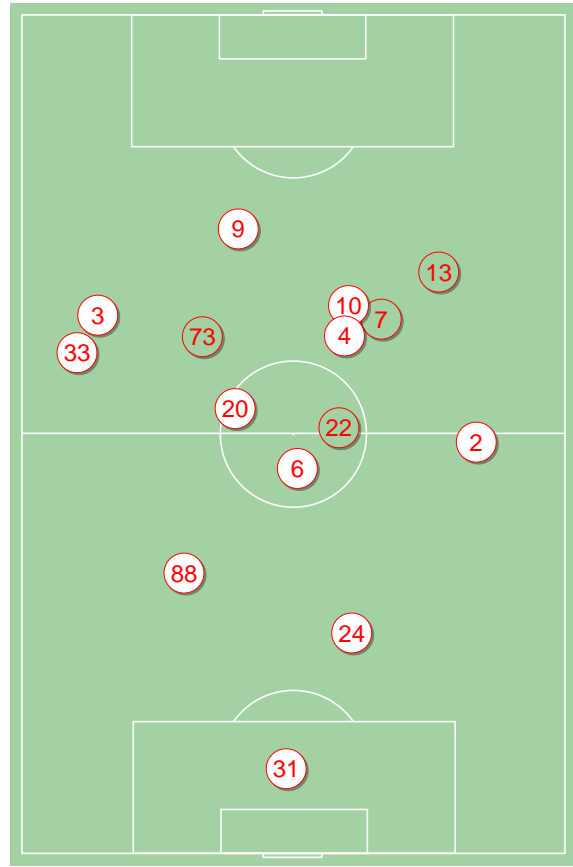
Średnie pozycje piłkarzy

Cracovia

31	Hrosso	
33	Pestka	'88 ▼
88	Rodin	■
24	Jugas	
2	Rapa	
20	Knap	■
3	Siplak	'68 ▼
10	van Amersfoort	⊕
6	Lusiusz	
4	Hanca	⊕
9	Alvarez	■
73	Zaucha	'68 ▲
22	Loshaj	'75 ▲
7	Rivaldinho	'75 ▲
18	Luis Rocha	'88 ▲
13	Kanach	'88 ▲

Jagiellonia Białystok

1	Steinbors	
4	Israel Puerto	
3	Augustyn	■
99	Kwiecień	■
5	Nastic	'89 ▼
26	Pospisil	'89 ▼
6	Romanczuk	■
20	Tabiś	■
11	Jesus Imaz	⊕
14	Prikryl	
13	Trubeha	'67 ▼
23	Struski	'46 ▲
25	Tiru	'67 ▲
10	Cernych	'67 ▲
8	Mystkowski	'89 ▲
44	Toporkiewicz	'89 ▲



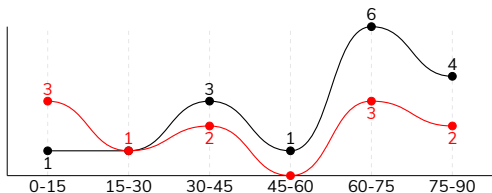
Cracovia ↑

Jagiellonia Białystok ↑

CRACOVIA 2-1 JAGIELLONIA BIAŁYSTOK

Główne statystyki

STRZAŁY / CELNE	11 / 5	16 / 6
1. połowa	6 / 4	5 / 1
2. połowa	5 / 1	11 / 5



Strzały niecelne	4	6
Strzały zablokowane	1	4
Strzały z pola karnego / celne	7 / 3	7 / 4
Średni dystans do bramki, m	17.7	18.3
Faule	12	13
Żółte / czerwone kartki	3 / 0	4 / 0
Spalone	5	2
Rzuty różne	5	7

Podania

PODANIA / DOKŁADNE	335 / 241 72%	505 / 410 81%
1. połowa	206 / 157 76%	209 / 161 77%
2. połowa	129 / 84 65%	296 / 249 84%
Podanie kluczowe	7 / 2 29%	10 / 6 60%

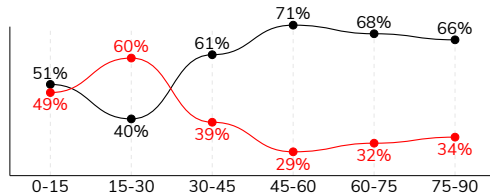
Pojedynki

POJEDYNKI	158 / 78 49%	158 / 80 51%
1. połowa	59 / 30 51%	59 / 29 49%
2. połowa	99 / 48 48%	99 / 51 52%
Pojedynki w powietrzu	45 / 20 44%	45 / 25 56%
Pojedynki na ziemi	113 / 58 51%	113 / 55 49%
Dryblingi / udane	15 / 7 47%	28 / 15 54%
Odbiory / udane	33 / 18 55%	28 / 21 75%
Straty / na własnej połowie	73 / 18	66 / 14
Odzyskane piłki / na połowie przeciwnika	55 / 13	53 / 11

Posiadanie piłki

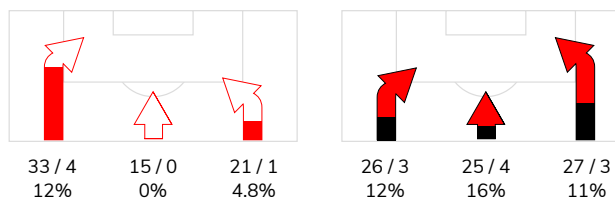
Statystyki drużyn

POSIADANIE PIŁKI	40%	60%
1. połowa	50%	50%
2. połowa	32%	68%

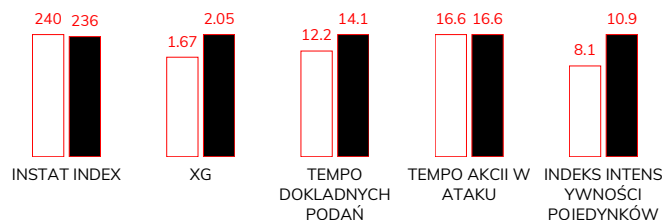


Ataki pozycyjne	50 / 3 6%	67 / 9 13%
Kontrataki	19 / 2 11%	11 / 2 18%
Ataki ze stałych fragmentów	16 / 5 31%	12 / 4 33%
Strzały z rzutów wolnych / celne	1 / 1 100%	3 / 1 33%
Warianty rzutów wolnych	4 / 0 0%	1 / 0 0%
Rzuty różne	5 / 3 60%	7 / 1 14%
Rzuty karne / strzelone	1	-

STRONY ATAKU



Kluczowe indeksy występu



TOP-3 InStat Index

9 Alvarez	311	23 Struski	280
10 van Amersfoort	265	6 Romanczuk	272
31 Hrosso	263	26 Pospisil	271

TOP-3 Strzały / celne

9 Alvarez	5 / 3 60%	10 Cernych	2 / 2 100%
10 van Amersfoort	2 / 1 50%	11 Jesus Imaz	6 / 1 17%
4 Hanca	1 / 1 100%	6 Romanczuk	2 / 1 50%

TOP-3 Podania

2 Rapa	34 / 29 85%	4 Israel Puerto	68 / 59 87%
33 Pestka	34 / 27 79%	26 Pospisil	68 / 56 82%
10 van Amersfoort	39 / 24 62%	6 Romanczuk	67 / 56 84%

TOP-3 Podania kluczowe

9 Alvarez	2 / 2 100%	26 Pospisil	2 / 2 100%
6 Lusiusz	1 / 0 0%	11 Jesus Imaz	2 / 1 50%
33 Pestka	1 / 0 0%	20 Tabiś	1 / 1 100%

TOP-3 Pojedynki

88 Rodin	22 / 15 68%	4 Israel Puerto	22 / 14 64%
10 van Amersfoort	23 / 10 43%	6 Romanczuk	20 / 12 60%
33 Pestka	11 / 8 73%	3 Augustyn	15 / 11 73%

TOP-3 Dryblingi

9 Alvarez	4 / 3 75%	5 Nastic	7 / 3 43%
10 van Amersfoort	2 / 1 50%	26 Pospisil	4 / 3 75%
4 Hanca	2 / 1 50%	6 Romanczuk	2 / 2 100%

**CRACOVIA 2-1 JAGIELLONIA BIAŁYSTOK**

## Statystyki zawodników

**Cracovia**

	INSTA T INDEX	Minuty na boisku	Bramki / asysty	xG	Strzały / celne	Faule	Faulow any	Spalony	Podania / dokładne	Podanie kluczowe	Podania przyjęte	Pojedynki / wygrane	Pojedynki w powietrzu	Pojedynki na ziemi	Dryblingi / udane	Odbiory / udane	Stracone piłki	Odzyska ne piłki
31 Hrosso	263	'102	-	-	-	-	-	-	26 / 22 85%	-	7	-	-	-	-	-	2	6
33 Pestka	249	'94	-	0.16	2 / 0 0%	-	2	-	34 / 27 79%	1 / 0 0%	16	11 / 8 73%	3 / 3 100%	8 / 5 63%	1 / 0 0%	1 / 1 100%	-	5
88 Rodin	230	'102	-	0.15	1 / 0 0%	2	-	-	31 / 23 74%	-	21	22 / 15 68%	11 / 6 55%	11 / 9 82%	-	3 / 2 67%	6	12
24 Jugas	246	'102	-	-	-	1	-	-	21 / 18 86%	-	12	9 / 7 78%	1 / 1 100%	8 / 6 75%	-	2 / 2 100%	1	6
2 Rapa	243	'102	-	-	-	1	-	-	34 / 29 85%	-	14	7 / 3 43%	1 / 0 0%	6 / 3 50%	1 / 0 0%	3 / 2 67%	4	6
20 Knap	207	'81	-	-	-	1	1	-	32 / 19 59%	-	25	10 / 3 30%	3 / 2 67%	7 / 1 14%	-	2 / 0 0%	9	3
3 Siplak	227	'73	-	-	-	-	2	-	23 / 14 61%	-	21	9 / 6 67%	1 / 0 0%	8 / 6 75%	1 / 0 0%	1 / 1 100%	6	2
10 van Amersfoort	265	'102	1 / 0	0.85	2 / 1 50%	1	2	-	39 / 24 62%	-	41	23 / 10 43%	14 / 5 36%	9 / 5 56%	2 / 1 50%	3 / 2 67%	9	3
6 Lusiusz	238	'102	-	-	-	2	-	-	32 / 24 75%	1 / 0 0%	17	14 / 7 50%	2 / 0 0%	12 / 7 58%	1 / 1 100%	6 / 2 33%	5	6
4 Hanca	257	'94	1 / 0	0.13	1 / 1 100%	3	-	3	27 / 15 56%	1 / 0 0%	21	13 / 5 38%	2 / 0 0%	11 / 5 45%	2 / 1 50%	5 / 3 60%	12	4
9 Alvarez	311	'81	0 / 1	0.38	5 / 3 60%	-	5	1	18 / 13 72%	2 / 2 100%	25	16 / 7 44%	2 / 1 50%	14 / 6 43%	4 / 3 75%	1 / 0 0%	11	-
73 Zaucha	223	'28	-	-	-	-	-	1	6 / 5 83%	1 / 0 0%	10	9 / 2 22%	2 / 0 0%	7 / 2 29%	2 / 1 50%	1 / 1 100%	5	1
22 Loshaj	207	'21	-	-	-	1	-	-	2 / 2 100%	-	4	6 / 0 0%	-	6 / 0 0%	1 / 0 0%	2 / 0 0%	2	1
7 Rivaldinho	194	'21	-	-	-	-	-	-	7 / 4 57%	1 / 0 0%	5	3 / 1 33%	1 / 1 100%	2 / 0 0%	-	-	1	-
18 Luis Rocha	-	'7	-	-	-	-	-	-	-	-	-	4 / 2 50%	1 / 0 0%	3 / 2 67%	-	3 / 2 67%	-	-
13 Kanach	-	'7	-	-	-	-	-	-	3 / 2 67%	-	2	2 / 2 100%	1 / 1 100%	1 / 1 100%	-	-	-	-

**Jagiellonia Białystok**

	INSTA T INDEX	Minuty na boisku	Bramki / asysty	xG	Strzały / celne	Faule	Faulow any	Spalony	Podania / dokładne	Podanie kluczowe	Podania przyjęte	Pojedynki / wygrane	Pojedynki w powietrzu	Pojedynki na ziemi	Dryblingi / udane	Odbiory / udane	Stracone piłki	Odzyska ne piłki
1 Steinbors	228	'102	-	-	-	-	-	-	16 / 12 75%	-	7	-	-	-	-	-	2	1
4 Israel Puerto	229	'102	-	-	-	2	-	-	68 / 59 87%	-	46	22 / 14 64%	11 / 7 64%	11 / 7 64%	1 / 1 100%	6 / 5 83%	5	11
3 Augustyn	239	'102	-	-	-	2	-	-	35 / 29 83%	-	22	15 / 11 73%	6 / 5 83%	9 / 6 67%	-	4 / 1 25%	2	11
99 Kwiecień	200	'73	-	0.04	1 / 0 0%	4	-	-	27 / 20 74%	-	19	11 / 4 36%	4 / 1 25%	7 / 3 43%	1 / 0 0%	2 / 2 100%	3	5
5 Nastic	243	'94	-	0.04	1 / 0 0%	-	1	-	41 / 32 78%	1 / 0 0%	30	10 / 4 40%	2 / 0 0%	8 / 4 50%	7 / 3 43%	1 / 1 100%	5	3
26 Pospisil	271	'94	-	-	-	-	1	-	68 / 56 82%	2 / 2 100%	60	10 / 7 70%	3 / 2 67%	7 / 5 71%	4 / 3 75%	1 / 1 100%	6	2
6 Romanczuk	272	'102	-	0.15	2 / 1 50%	1	4	1	67 / 56 84%	1 / 0 0%	54	20 / 12 60%	5 / 4 80%	15 / 8 53%	2 / 2 100%	5 / 3 60%	7	16
20 Tabiś	237	'51	-	-	-	1	-	-	27 / 22 81%	1 / 1 100%	15	5 / 0 0%	3 / 0 0%	2 / 0 0%	-	-	5	1
11 Jesus Imaz	249	'102	1 / 0	1.19	6 / 1 17%	1	3	1	38 / 29 76%	2 / 1 50%	44	13 / 4 31%	1 / 0 0%	12 / 4 33%	3 / 1 33%	2 / 2 100%	11	-
14 Prikryl	220	'102	-	0.29	2 / 1 50%	1	-	-	48 / 33 69%	1 / 0 0%	43	10 / 3 30%	1 / 1 100%	9 / 2 22%	2 / 1 50%	2 / 1 50%	7	-
13 Trubeha	182	'73	-	-	-	-	1	-	16 / 13 81%	-	17	14 / 6 43%	3 / 2 67%	11 / 4 36%	-	-	8	-
23 Struski	280	'50	-	0.10	2 / 1 50%	-	1	-	23 / 19 83%	1 / 1 100%	22	7 / 5 71%	1 / 1 100%	6 / 4 67%	2 / 1 50%	3 / 3 100%	2	-
25 Tiru	219	'29	-	-	-	-	-	-	19 / 19 100%	-	14	5 / 2 40%	2 / 0 0%	3 / 2 67%	-	1 / 1 100%	-	2
10 Cernych	230	'29	-	0.24	2 / 2 100%	-	1	-	6 / 5 83%	1 / 1 100%	12	9 / 4 44%	3 / 2 67%	6 / 2 33%	4 / 1 25%	-	3	-
8 Mystkowski	-	'7	-	-	-	1	-	-	3 / 3 100%	-	2	3 / 1 33%	-	3 / 1 33%	-	1 / 1 100%	-	1
44 Toporkiewicz	-	'7	-	-	-	-	-	-	3 / 3 100%	-	3	4 / 3 75%	-	4 / 3 75%	2 / 2 100%	-	-	-

## CRACOVIA 2-1 JAGIELLONIA BIAŁYSTOK

## Terminy

**Atak**

Posiadanie piłki przez jedną drużynę z przejściem na połowę przeciwnika.

**Kontratak**

Atak z gry, który rozwija się bezpośrednio po przejęciu piłki od przeciwnika. Kontratak trwa nie więcej niż 30 sekund. Prędkość ruchu do bramki przeciwnika przy tym ataku wynosi nie mniej niż 2,6 m/s.

**Atak pozycyjny**

Atak z gry lub ze stałych fragmentów (wyrzut z autu, rzut wolny). Pozycyjny atak trwa więcej niż 30 sekund lub prędkość ruchu drużyny do bramki przeciwnika jest mniejsza niż 2,6 m/s.

**Atak po rzucie wolnym lub wyrzucie z autu**

Atak po rozegraniu rzutu różnego, rzutu wolnego lub wyrzutu z autu, przy którym pierwszym lub drugim zagranieniem jest strzał na bramkę lub dośrodkowanie w pole karne.

**Atak po rzucie różnym**

Akcje drużyny po rozegraniu rzutu różnego aż do straty piłki lub oddalenia piłki przez drużynę przeciwnika do strefy centralnej.

**Strzał**

Skierowanie piłki do bramki przeciwnika mającej na celu strzelenie bramki. Rejestrowane są strzały celne (w światło bramki), niecelne (w tym strzały w słupek i w poprzeczkę), a także strzały zablokowane przez przeciwnika.

**Podanie kluczowe**

Podanie do partnera, który jest w sytuacji bramkowej (1 na 1, pusta bramka itd.); podanie do zawodnika, które stwarza realną szansę na zdobycie bramki; podanie które 'odcina' linię obrony w fazie ataku.

**Pojedynki**

Wszystkie rodzaje pojedynków na boisku. To sumaryczny wskaźnik, zawierający walkę o niekontrolowaną przez nikogo piłkę, pojedynki w powietrzu, dryblingi, odbiory oraz straty, spowodowane odbiorami przeciwnika.

**Pojedynek w powietrzu**

Walka o piłkę, która znajduje się powyżej poziomu ramion..

**Dryblowanie**

Aktywna akcja piłkarza, posiadającego piłkę próba ominięcia przeciwnika z pomocą dryblingu. Przy udanym dryblingu zawodnikowi drużyny przeciwnej rejestruje się nieudane odebranie piłki i na odwrót.

**Odbiór**

Aktywne działanie zawodnika, usiłującego odebrać piłkę zawodnikowi ją posiadającemu (przeciwnikowi w tej sytuacji zostaje zaliczona strata); przeciwdziałanie dryblowaniu przeciwnika również uznaje się za odbiór.

**Drybling**

Świadomy ruch zawodnika z piłką (przynajmniej trzy kontakty z piłką)

**Nieudane przyjęcie piłki**

Strata piłki bez starcia z przeciwnikiem, w wyniku nieudanej akcji..

**Odzyskane piłki**

Akcja piłkarza (przejęcie, przechwyt, wygrany pojedynek), która powoduje stratę piłki przez przeciwnika z dalszą możliwością prowadzenia szybkiego kontrataku.

**Strata piłki**

Akcja zawodnika (niedokładne podanie, przegrany pojedynek, itd.), która powoduje stratę piłki przez jego drużynę. Jeśli posiadanie piłki zakończy się faulem przeciwnika lub strzałem w światło bramki, to strata nie rejestruje się.

**Tempo akcji w ataku**

Liczba akcji konstruktywnych na minutę posiadania piłki.

**Tempo dokładnych podań**

Liczba dokładnych podań na minutę posiadania piłki

**Indeks intensywności pojedynków**

liczba pojedynków i przechwytych drużyny broniącej - na minutę posiadania piłki przez przeciwnika

**xG**

Oczekiwana liczba bramek zawodnika lub drużyny w meczu, nie licząc rzutów karnych. Liczbę expected goals oblicza się na podstawie rodzaju strzału i strefy, z której został wykonany.