



PKO Bank Polski
EKSTRAKLASA

KOLEJKA 11 06.10.19		
KONIEC MECZU		
CRACOVIA	1 1	GÓRNIK ZABRZE
DYTIATIEV 35'		MATUSZEK 13'

RAPORT STATYSTYCZNY

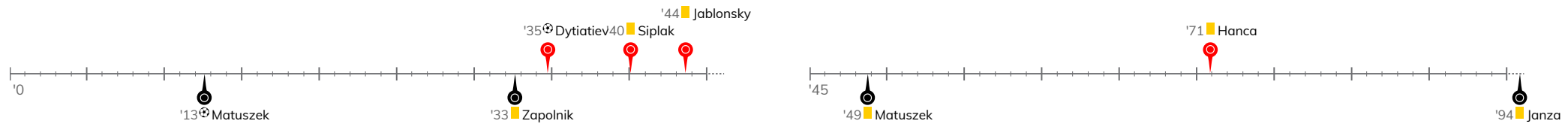


STATS

CRACOVIA 1-1 GÓRNIK ZABRZE

Informacje o meczu

Linia czasu



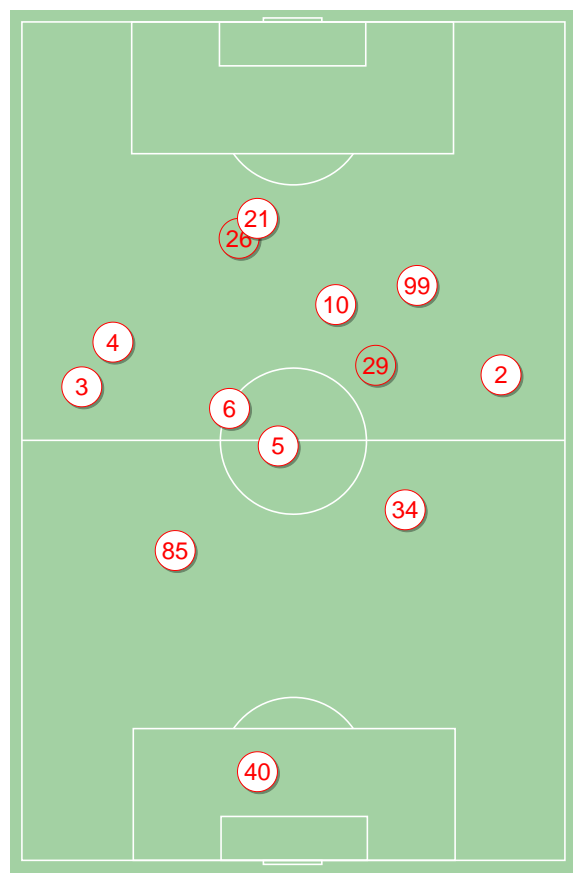
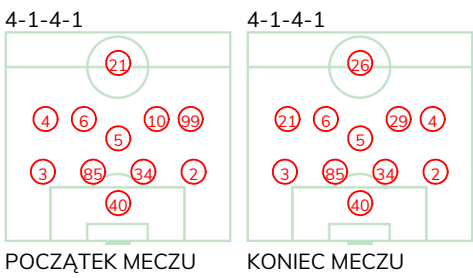
Średnie pozycje piłkarzy

Cracovia

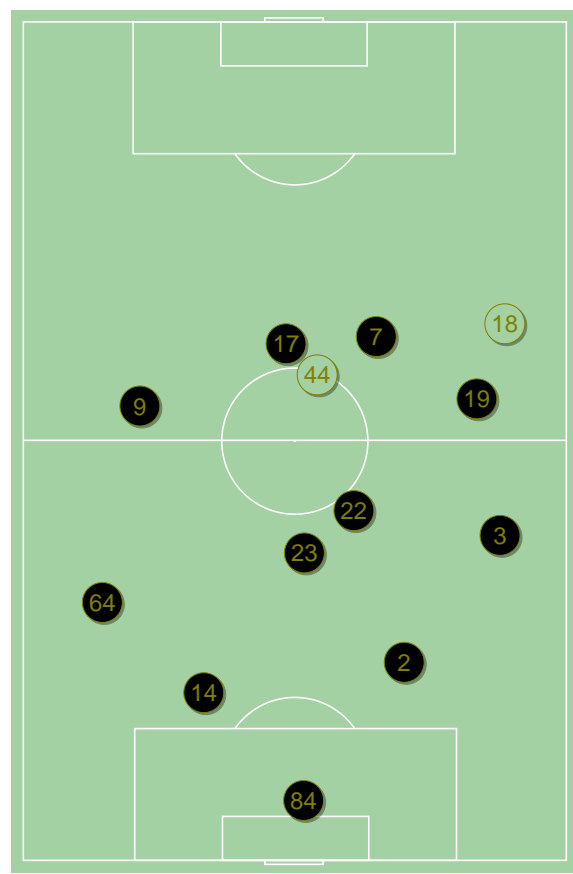
40	Peskovic	
3	Siplak	■
85	Jablonsky	■
34	Dytiatiev	⊕
2	Rapa	
5	Gol	
4	Hanca	■
6	Lusiusz	
10	van Amersfoort	'78 ▼
99	Vestenicky	'62 ▼
21	Rafael Lopes	
26	Piszczek	'62 ▲
29	Cecaric	'78 ▲

Górník Zabrze

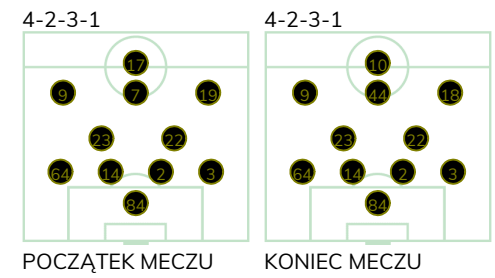
84	Chudy	
64	Janza	■
14	Koj	
2	Wisniewski	
3	Sekulic	
23	Matras	
22	Matuszek	⊕ ■
9	Jimenez Nunez	
7	Kopacz	'65 ▼
19	Zapolnik	■ '79 ▼
17	Angulo	'93 ▼
44	Bainovic	'65 ▲
18	Bauza	'79 ▲
10	Wolsztyński	'93 ▲



Cracovia ↑



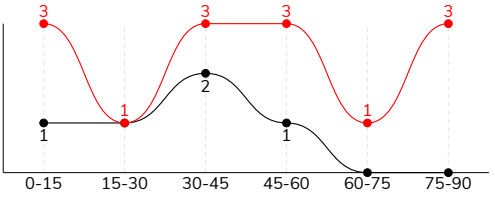
Górník Zabrze ↑



CRACOVIA 1-1 GÓRNIK ZABRZE

Główne statystyki

STRZAŁY / CELNE	14 / 4	5 / 1
1 połowa	7 / 2	4 / 1
2 połowa	7 / 2	1 / 0



Strzały niecelne	5	3
Strzały przejęte	5	1
Strzały z pola karnego / celne	7 / 3	5 / 1
Średni dystans do bramki, m	17	9.7
Faule	17	19
Żółte / czerwone kartki	3 / 0	3 / 0
Spalone	1	-
Rzuty różne	9	2

Podania

PODANIA / DOKŁADNE	602 / 499 83%	322 / 223 69%
1 połowa	283 / 236 83%	167 / 124 74%
2 połowa	319 / 263 82%	155 / 99 64%
Podanie kluczowe	10 / 2 20%	8 / 2 25%

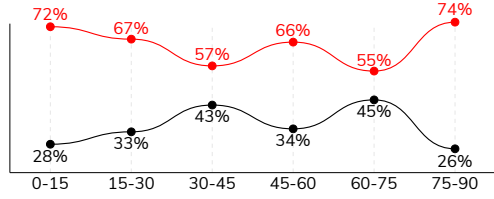
Pojedynki

POJEDYNKI	181 / 86 48%	181 / 95 52%
1 połowa	89 / 42 47%	89 / 47 53%
2 połowa	92 / 44 48%	92 / 48 52%
Pojedynki w powietrzu	73 / 32 44%	73 / 41 56%
Pojedynki na ziemi	108 / 54 50%	108 / 54 50%
Zwody / udane	22 / 13 59%	20 / 13 65%
Odbiory / udane	27 / 14 52%	30 / 17 57%
Straty / na własnej połowie	78 / 8	82 / 26
Nabycie piłki / na połowie przeciwnika	63 / 18	56 / 6

Posiadanie piłki

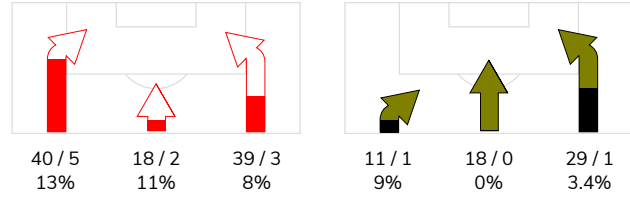
Statystyki drużyn

POSIADANIE PIŁKI	67%	33%
1 połowa	66%	34%
2 połowa	67%	33%

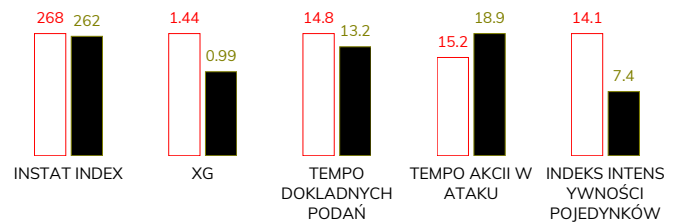


Ataki pozycyjne	82 / 9 11%	46 / 1 2.2%
Kontrataki	15 / 1 7%	12 / 1 8%
Stały fragment w ataku	20 / 4 20%	6 / 3 50%
Strzał z rzutu wolnego / celne	-	-
Warianty stałych fragmentów gry	7 / 1 14%	4 / 1 25%
Kombinacyjne rzuty różne	9 / 2 22%	2 / 2 100%
Rzuty karne / strzelone	-	-

STRONY ATAKU



Kluczowe indeksy występu



TOP-3 InStat Index

34 Dytiatiev	317	64 Janza	325
3 Siplak	316	22 Matuszek	318
6 Lusiusz	308	84 Chudy	281

TOP-3 Strzały / celne

21 Rafael Lopes	4 / 2 50%	22 Matuszek	1 / 1 100%
4 Hanca	2 / 1 50%	7 Kopacz	2 / 0 0%
34 Dytiatiev	2 / 1 50%	14 Koj	1 / 0 0%

TOP-3 Podania

5 Gol	101 / 94 93%	3 Sekulic	51 / 39 76%
34 Dytiatiev	74 / 63 85%	84 Chudy	30 / 25 83%
6 Lusiusz	69 / 63 91%	64 Janza	30 / 25 83%

TOP-3 Podania kluczowe

3 Siplak	2 / 2 100%	9 Jimenez Nunez	5 / 1 20%
99 Vestenicky	2 / 0 0%	64 Janza	1 / 1 100%
85 Jablonsky	1 / 0 0%	17 Angulo	1 / 0 0%

TOP-3 Pojedynki

5 Gol	23 / 14 61%	19 Zapolnik	30 / 17 57%
3 Siplak	29 / 13 45%	2 Wisniewski	20 / 15 75%
2 Rapa	18 / 11 61%	9 Jimenez Nunez	23 / 12 52%

TOP-3 Zwody

5 Gol	6 / 4 67%	9 Jimenez Nunez	8 / 7 88%
6 Lusiusz	5 / 4 80%	7 Kopacz	2 / 1 50%
85 Jablonsky	3 / 2 67%	17 Angulo	2 / 1 50%

CRACOVIA 1-1 GÓRNIK ZABRZE

Statystyka zawodników

Cracovia

	INSTA T INDEX	Minuty na boisku	Bramki / asysty	xG	Strzały / celne	Faule	Faulow any	Spalon e	Podania / dokładne	Podanie kluczowe	Podania przyjęte	Pojedyunki / wygrane	Pojedyunki w powietrzu	Pojedyunki na ziemi	Zwody / udane	Odbiory / udane	Strata piłki	Nabycie piłki
40 Peskovic	255	'99	-	-	-	-	-	-	21 / 21 100%	-	7	-	-	-	-	-	-	7
3 Siplak	316	'99	0 / 1	-	-	2	1	-	64 / 50 78%	2 / 2 100%	34	29 / 13 45%	15 / 5 33%	14 / 8 57%	2 / 2 100%	3 / 2 67%	12	10
85 Jablonsky	296	'99	-	-	-	3	-	-	67 / 57 85%	1 / 0 0%	57	18 / 8 44%	10 / 3 30%	8 / 5 63%	3 / 2 67%	2 / 1 50%	5	9
34 Dytatiev	317	'99	1 / 0	0.29	2 / 1 50%	1	-	1	74 / 63 85%	-	52	12 / 8 67%	10 / 8 80%	2 / 0 0%	-	1 / 0 0%	5	8
2 Rapa	243	'99	-	-	-	-	2	-	79 / 61 77%	1 / 0 0%	63	18 / 11 61%	7 / 4 57%	11 / 7 64%	-	3 / 1 33%	5	7
5 Gol	294	'99	-	0.02	1 / 0 0%	1	3	-	101 / 94 93%	1 / 0 0%	83	23 / 14 61%	7 / 4 57%	16 / 10 63%	6 / 4 67%	5 / 3 60%	5	11
4 Hanca	242	'99	-	0.05	2 / 1 50%	2	2	-	50 / 30 60%	1 / 0 0%	41	16 / 6 38%	1 / 1 100%	15 / 5 33%	3 / 1 33%	3 / 0 0%	14	1
6 Lusiusz	308	'99	-	-	-	6	2	-	69 / 63 91%	-	54	21 / 10 48%	4 / 0 0%	17 / 10 59%	5 / 4 80%	6 / 3 50%	10	6
10 van Amersfoort	251	'78	-	0.22	1 / 0 0%	-	2	-	21 / 16 76%	1 / 0 0%	26	10 / 5 50%	5 / 2 40%	5 / 3 60%	-	2 / 2 100%	6	2
99 Vestenicky	248	'62	-	0.37	3 / 0 0%	-	-	-	22 / 19 86%	2 / 0 0%	24	4 / 2 50%	2 / 1 50%	2 / 1 50%	-	1 / 1 100%	2	1
21 Rafael Lopes	240	'99	-	0.42	4 / 2 50%	-	4	-	23 / 16 70%	-	32	13 / 6 46%	2 / 1 50%	11 / 5 45%	2 / 0 0%	1 / 1 100%	8	1
26 Piszczek	212	'37	-	0.07	1 / 0 0%	2	-	-	4 / 3 75%	1 / 0 0%	15	12 / 0 0%	6 / 0 0%	6 / 0 0%	1 / 0 0%	-	5	-
29 Cecaric	264	'21	-	-	-	-	1	-	7 / 6 86%	-	11	5 / 3 60%	4 / 3 75%	1 / 0 0%	-	-	1	-

Górnik Zabrze

	INSTA T INDEX	Minuty na boisku	Bramki / asysty	xG	Strzały / celne	Faule	Faulow any	Spalon e	Podania / dokładne	Podanie kluczowe	Podania przyjęte	Pojedyunki / wygrane	Pojedyunki w powietrzu	Pojedyunki na ziemi	Zwody / udane	Odbiory / udane	Strata piłki	Nabycie piłki
84 Chudy	281	'99	-	-	-	-	-	-	30 / 25 83%	-	6	-	-	-	-	-	3	6
64 Janza	325	'99	0 / 1	-	-	2	-	-	30 / 25 83%	1 / 1 100%	11	13 / 6 46%	3 / 0 0%	10 / 6 60%	1 / 1 100%	3 / 3 100%	4	9
14 Koj	238	'99	-	0.17	1 / 0 0%	2	1	-	17 / 13 76%	-	9	7 / 4 57%	3 / 2 67%	4 / 2 50%	-	-	3	5
2 Wisniewski	270	'99	-	0.29	1 / 0 0%	4	-	-	26 / 20 77%	-	15	20 / 15 75%	9 / 7 78%	11 / 8 73%	1 / 1 100%	2 / 2 100%	3	13
3 Sekulić	238	'99	-	-	-	1	-	-	51 / 39 76%	-	23	13 / 6 46%	2 / 0 0%	11 / 6 55%	1 / 0 0%	4 / 4 100%	6	7
23 Matras	241	'99	-	-	-	1	5	-	18 / 13 72%	-	14	12 / 8 67%	7 / 5 71%	5 / 3 60%	1 / 1 100%	3 / 1 33%	4	2
22 Matuszek	318	'99	1 / 0	0.28	1 / 1 100%	2	3	-	36 / 24 67%	-	19	19 / 11 58%	8 / 6 75%	11 / 5 45%	-	8 / 3 38%	4	4
9 Jimenez Nunez	277	'99	-	-	-	3	-	-	33 / 17 52%	5 / 1 20%	28	23 / 12 52%	4 / 1 25%	19 / 11 58%	8 / 7 88%	-	14	3
7 Kopacz	273	'64	-	0.25	2 / 0 0%	2	3	-	15 / 10 67%	-	17	14 / 7 50%	6 / 4 67%	8 / 3 38%	2 / 1 50%	4 / 2 50%	4	3
19 Zapolnik	240	'78	-	-	-	2	2	-	31 / 16 52%	-	39	30 / 17 57%	19 / 12 63%	11 / 5 45%	1 / 0 0%	2 / 2 100%	19	2
17 Angulo	208	'92	-	-	-	-	2	-	18 / 10 56%	1 / 0 0%	24	17 / 4 24%	9 / 3 33%	8 / 1 13%	2 / 1 50%	3 / 0 0%	9	1
44 Bainovic	247	'35	-	-	-	-	1	-	11 / 7 64%	1 / 0 0%	10	7 / 3 43%	2 / 1 50%	5 / 2 40%	1 / 0 0%	1 / 0 0%	5	-
18 Bauza	252	'20	-	-	-	-	-	-	6 / 4 67%	-	7	5 / 2 40%	-	5 / 2 40%	2 / 1 50%	-	3	1
10 Wolsztyński	-	'6	-	-	-	-	-	-	-	-	1	1 / 0 0%	1 / 0 0%	-	-	-	1	-

Terminy

Atak

To posiadanie piłki przez jedną drużynę z przejściem na połowę przeciwnika.

Szybki atak (kontratak)

atak z gry, który rozwija się bezpośrednio po przejęciu piłki od przeciwnika. Szybki atak trwa nie więcej niż 30 sekund. Prędkość ruchu do bramki przeciwnika przy tym ataku wynosi nie mniej niż 2,6 m/s.

Atak pozycyjny

Atak z gry lub stałych fragmentów (aut, rzut wolny). Pozycyjny atak trwa więcej niż 30s lub prędkość ruchu drużyny do bramki przeciwnika jest mniejsza niż 2,6 m/s.

Atak z rzutu wolnego lub autu.

Atak po rozegraniu rzutu wolnego lub autu, przy którym pierwszym lub drugim działaniem jest strzał na bramkę, lub podanie w pole karne przeciwnika.

Atak z rzutu różnego.

Akcje drużyny po rozegraniu rzutu różnego aż do końca posiadania piłki lub oddalenia piłki przez drużynę przeciwnika do strefy centralnej.

Strzał

Skierowanie piłki do bramki przeciwnika mającej na względzie strzelenie bramki. Rejestrowane są strzały celne (w światło bramki), niecelne (w tym strzały w słupek i w poprzeczkę), a także strzały przejęte przez przeciwnika.

Podanie kluczowe

Podanie do partnera, który jest w sytuacji bramkowej (1 na 1, pusta bramka itd.); podanie do zawodnika, które stwarza realną szansę na zdobycie bramki; podanie które 'odcina' linię obrony w fazie ataku.

Pojedynki

Wszystkie rodzaje walki o piłkę piłkarzy na boisku. Pojedynki nie są rejestrowane dodatkowo, jest to sumaryczny wskaźnik, zawiera walkę o piłkę w neutralnym położeniu zarówno na ziemi jak i w powietrzu, dryblingi, odebrania piłki oraz utraty piłki przy odbiorach przeciwnika

Pojedynki w powietrzu

Walka o piłkę, która znajduje się powyżej poziomu ramion.

Dryblowanie

Aktywna akcja piłkarza, posiadającego piłkę próba ominięcia przeciwnika z pomocą dryblingu. Przy udanym dryblingu zawodnikowi drużyny przeciwnej rejestruje się nieudane odebranie piłki i na odwrót.

Odebranie piłki przeciwnikowi i strata piłki w walce

Aktywne działania zawodnika, usiłującego odebrać piłkę zawodnikowi posiadającemu ją (przeciwnikowi rejestruje się strata piłki poprzez odebranie); odebranie to także przeszkadzanie w dryblowaniu przeciwnikowi.

Posiadanie piłki

Ruch zawodnika z piłką (mniej niż 3 dotknięcia piłki).

Nieudane przyjęcie piłki (nieudana kontrola nad piłką)

Strata piłki bez jakiegokolwiek walki z przeciwnikiem, spowodowana przez techniczne błędy rywala.

Nabycie piłki

Akcja piłkarza (przejęcie, przechwyt, wygrany pojedynek), która powoduje stratę piłki przez przeciwnika z dalszą możliwością prowadzenia szybkiego ataku.

Strata piłki

Akcja zawodnika (niedokładne podanie, przegrany pojedynek, itd.), która powoduje stratę piłki przez jego drużynę. Jeśli posiadanie piłki zakończy się faulem przeciwnika lub strzałem w światło bramki, to strata nie rejestruje się.

Tempo akcji w ataku

Liczba akcji skierowanych na atak w momencie posiadania piłki.

Tempo dokładnych podań

Liczba dokładnych podań w momencie posiadania piłki

Indeks intensywności pojedynków

liczba pojedynków i przechwytych drużyny broniącej- na minutę -w czasie posiadania piłki przez przeciwnika

xG

System do oceny jakości strzałów wykonanych przez gracza lub drużynę. Liczbę expected goals oblicza się na podstawie rodzaju strzału i strefy, z której został wykonany.