



PKO Bank Polski
EKSTRAKLASA

KOLEJKA 7 11.09.21		
KONIEC MECZU		
CRACOVIA	2 2	GÓRNIK ZABRZE
RODIN 84' 90+2'		JIMENEZ NUNEZ 1' KRAWCZYK 34'

RAPORT STATYSTYCZNY



STATS

CRACOVIA 2-2 GÓRNIK ZABRZE

Informacje o meczu

Linia czasu



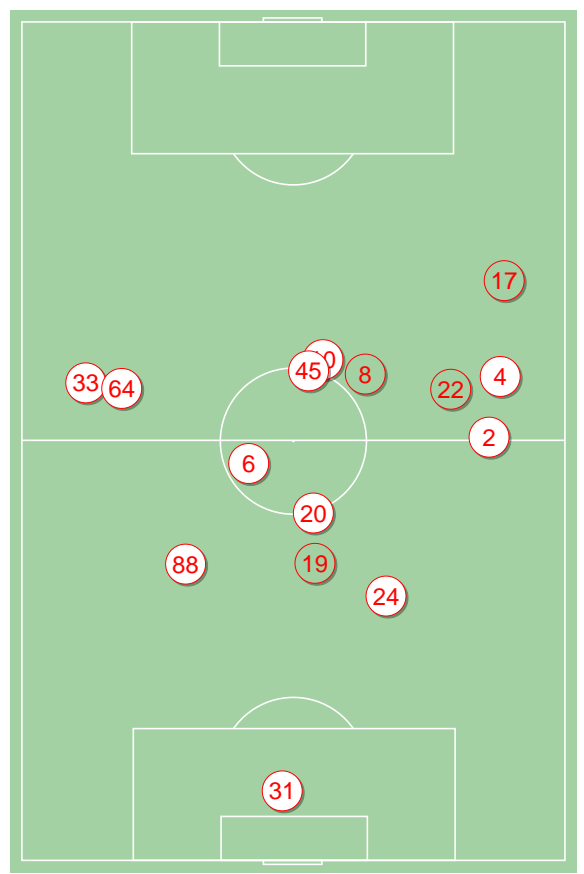
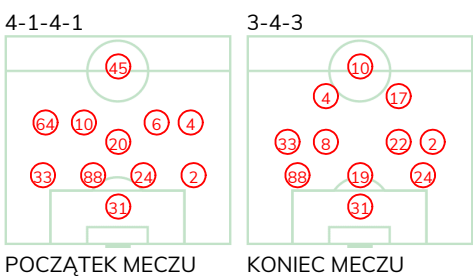
Średnie pozycje piłkarzy

Cracovia

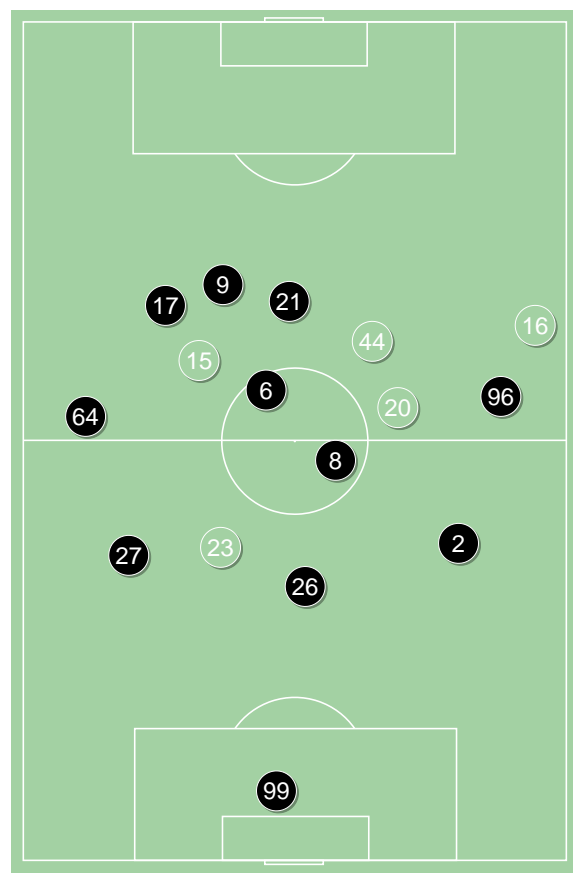
31	Hrosso	
33	Pestka	
88	Rodin	⊕⊕
24	Jugas	
2	Rapa	■
20	Knap	'46▼
64	Wiśniewski	'46▼
10	van Amersfoort	■
6	Lusiusz	'67▼
4	Hanca	
45	Balaj	'46▼
19	Sadikovic	'46▲
17	Ogorzaly	'46▲
8	Hebo	'46▲
22	Loshaj	'67▲

Górnik Zabrze

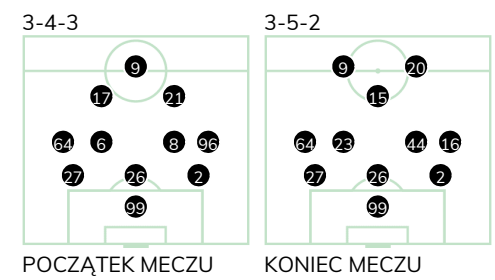
99	Sandomierski	
27	Gryszkiewicz	■
26	Janicki	■
2	Wisniewski	
64	Janza	■
6	Kubica	'72▼
8	Manneh	'62▼
96	Dadok	'88▼
17	Nowak	'62▼
21	Krawczyk	⊕
9	Jimenez Nunez	⊕
23	Jules	'62▲
15	Wojtuszek	'62▲
44	Bainovic	'72▲
16	Pawłowski	'88▲
20	Sanogo	'88▲



Cracovia ↑



Górnik Zabrze ↑



POCZĄTEK MECZU

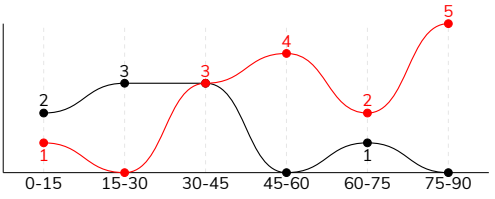
KONIEC MECZU

CRACOVIA 2-2 GÓRNIK ZABRZE

Statystyki drużyn

Główne statystyki

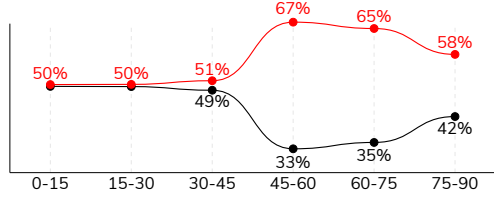
STRZAŁY / CELNE	15 / 6	9 / 3
1. połowa	4 / 2	8 / 3
2. połowa	11 / 4	1 / 0



Strzały niecelne	4	5
Strzały zablokowane	5	1
Strzały z pola karnego / celne	10 / 5	4 / 2
Średni dystans do bramki, m	14.9	21
Faule	9	18
Żółte / czerwone kartki	3 / 0	3 / 0
Spalone	1	1
Rzuty różne	10	1

Posiadanie piłki

POSIADANIE PIŁKI	57%	43%
1. połowa	51%	49%
2. połowa	63%	37%



Ataki pozycyjne	75 / 7 9%	58 / 7 12%
Kontrataki	10 / 1 10%	13 / 2 15%
Ataki ze stałych fragmentów	19 / 7 37%	2 / 0 0%
Strzały z rzutów wolnych / celne	-	-
Warianty rzutów wolnych	4 / 2 50%	-
Rzuty różne	10 / 3 30%	1 / 0 0%
Rzuty karne / strzelone	-	-

TOP-3 InStat Index

88 Rodin	375	9 Jimenez Nunez	295
4 Hanca	272	21 Krawczyk	260
33 Pestka	262	26 Janicki	244

TOP-3 Strzały / celne

88 Rodin	4 / 3 75%	9 Jimenez Nunez	2 / 1 50%
24 Jugas	2 / 1 50%	17 Nowak	2 / 1 50%
10 van Amersfoort	2 / 1 50%	21 Krawczyk	1 / 1 100%

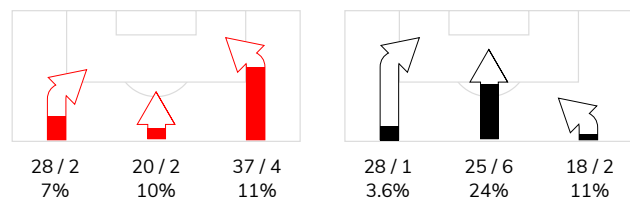
TOP-3 Podania

2 Rapa	74 / 62 84%	64 Janza	48 / 39 81%
88 Rodin	62 / 51 82%	26 Janicki	46 / 39 85%
24 Jugas	56 / 51 91%	27 Gryszkiewicz	36 / 30 83%

Podania

PODANIA / DOKŁADNE	525 / 418 80%	405 / 323 80%
1. połowa	257 / 201 78%	260 / 213 82%
2. połowa	268 / 217 81%	145 / 110 76%
Podanie kluczowe	9 / 5 56%	10 / 7 70%

STRONY ATAKU



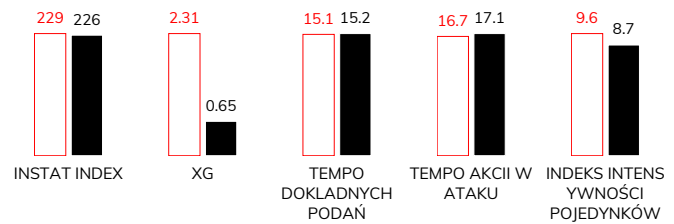
TOP-3 Podania kluczowe

4 Hanca	4 / 2 50%	9 Jimenez Nunez	3 / 3 100%
33 Pestka	3 / 2 67%	17 Nowak	3 / 2 67%
88 Rodin	1 / 1 100%	8 Manneh	1 / 1 100%

Pojedynki

POJEDYNKI	166 / 89 54%	166 / 77 46%
1. połowa	76 / 37 49%	76 / 39 51%
2. połowa	90 / 52 58%	90 / 38 42%
Pojedynki w powietrzu	43 / 18 42%	43 / 25 58%
Pojedynki na ziemi	123 / 71 58%	123 / 52 42%
Dryblingi / udane	31 / 23 74%	18 / 11 61%
Odbiory / udane	24 / 13 54%	39 / 16 41%
Straty / na własnej połowie	71 / 18	71 / 14
Odzyskane piłki / na połowie przeciwnika	54 / 8	46 / 10

Kluczowe indeksy występu



TOP-3 Pojedynki

33 Pestka	19 / 16 84%	2 Wisniewski	16 / 11 69%
6 Lusiusz	23 / 12 52%	26 Janicki	13 / 10 77%
88 Rodin	14 / 11 79%	6 Kubica	23 / 9 39%

TOP-3 Dryblingi

33 Pestka	7 / 7 100%	9 Jimenez Nunez	5 / 4 80%
4 Hanca	6 / 3 50%	17 Nowak	2 / 2 100%
17 Ogorzały	4 / 3 75%	8 Manneh	2 / 2 100%

CRACOVIA 2-2 GÓRNIK ZABRZE

Statystyki zawodników

Cracovia

	INSTA T INDEX	Minuty na boisku	Bramki / asysty	xG	Strzały / celne	Faule	Faulow any	Spalon e	Podania / dokładne	Podanie kluczowe	Podania przyjęte	Pojedyunki / wygrane	Pojedyunki w powietrzu	Pojedyunki na ziemi	Dryblingi / udane	Odbiory / udane	Stracone piłki	Odzyska ne piłki
31 Hrosso	203	'101	-	-	-	-	-	-	38 / 32 84%	-	25	-	-	-	-	-	5	4
33 Pestka	262	'101	-	0.02	1 / 0 0%	1	5	-	51 / 37 73%	3 / 2 67%	34	19 / 16 84%	6 / 6 100%	13 / 10 77%	7 / 7 100%	2 / 0 0%	3	2
88 Rodin	375	'101	2 / 0	0.50	4 / 3 75%	1	-	-	62 / 51 82%	1 / 1 100%	47	14 / 11 79%	5 / 2 40%	9 / 9 100%	-	2 / 2 100%	4	8
24 Jugas	239	'101	-	0.51	2 / 1 50%	-	-	-	56 / 51 91%	-	44	18 / 10 56%	7 / 4 57%	11 / 6 55%	-	6 / 3 50%	4	9
2 Rapa	211	'101	-	0.08	2 / 0 0%	1	-	-	74 / 62 84%	-	47	11 / 5 45%	3 / 1 33%	8 / 4 50%	3 / 1 33%	1 / 0 0%	4	9
20 Knap	223	'47	-	-	-	-	2	-	22 / 13 59%	-	14	13 / 8 62%	2 / 2 100%	11 / 6 55%	1 / 1 100%	3 / 1 33%	5	2
64 Wiśniewski	184	'47	-	-	-	-	-	-	21 / 16 76%	-	23	8 / 1 13%	3 / 0 0%	5 / 1 20%	1 / 0 0%	-	6	-
10 van Amersfoort	207	'101	-	0.31	2 / 1 50%	1	1	-	31 / 26 84%	-	40	12 / 4 33%	6 / 2 33%	6 / 2 33%	2 / 2 100%	-	8	1
6 Lusiusz	246	'68	-	0.73	2 / 1 50%	2	1	-	36 / 31 86%	-	28	23 / 12 52%	-	23 / 12 52%	3 / 2 67%	7 / 5 71%	6	7
4 Hanca	272	'101	0 / 2	-	-	-	-	1	45 / 33 73%	4 / 2 50%	24	15 / 7 47%	1 / 0 0%	14 / 7 50%	6 / 3 50%	-	10	8
45 Balaj	179	'47	-	-	-	3	2	-	9 / 5 56%	-	20	14 / 5 36%	8 / 0 0%	6 / 5 83%	3 / 3 100%	-	5	-
19 Sadikovic	212	'54	-	0.12	1 / 0 0%	-	-	-	24 / 20 83%	-	22	4 / 3 75%	1 / 1 100%	3 / 2 67%	-	-	1	1
17 Ogorzaly	218	'54	-	-	-	-	5	-	17 / 12 71%	-	24	11 / 5 45%	-	11 / 5 45%	4 / 3 75%	1 / 1 100%	3	1
8 Hebo	202	'54	-	0.04	1 / 0 0%	-	1	-	16 / 12 75%	1 / 0 0%	11	2 / 1 50%	-	2 / 1 50%	1 / 1 100%	1 / 0 0%	4	1
22 Loshaj	204	'33	-	-	-	-	-	-	23 / 17 74%	-	15	2 / 1 50%	1 / 0 0%	1 / 1 100%	-	1 / 1 100%	3	1

Górnik Zabrze

	INSTA T INDEX	Minuty na boisku	Bramki / asysty	xG	Strzały / celne	Faule	Faulow any	Spalon e	Podania / dokładne	Podanie kluczowe	Podania przyjęte	Pojedyunki / wygrane	Pojedyunki w powietrzu	Pojedyunki na ziemi	Dryblingi / udane	Odbiory / udane	Stracone piłki	Odzyska ne piłki
99 Sandomierski	224	'101	-	-	-	-	-	-	24 / 19 79%	-	6	1 / 1 100%	-	1 / 1 100%	-	-	1	6
27 Gryszkiewicz	236	'101	-	0.02	1 / 0 0%	3	-	-	36 / 30 83%	-	26	9 / 6 67%	3 / 1 33%	6 / 5 83%	-	2 / 1 50%	5	6
26 Janicki	244	'101	-	-	-	2	-	-	46 / 39 85%	-	28	13 / 10 77%	6 / 6 100%	7 / 4 57%	-	4 / 2 50%	2	5
2 Wisniewski	243	'101	-	-	-	-	1	-	37 / 29 78%	-	25	16 / 11 69%	7 / 7 100%	9 / 4 44%	2 / 0 0%	3 / 2 67%	3	7
64 Janza	203	'101	-	0.01	1 / 0 0%	2	1	-	48 / 39 81%	1 / 0 0%	28	13 / 6 46%	1 / 1 100%	12 / 5 42%	-	8 / 4 50%	9	5
6 Kubica	202	'73	-	0.13	1 / 0 0%	3	1	-	30 / 18 60%	1 / 0 0%	27	23 / 9 39%	7 / 4 57%	16 / 5 31%	-	8 / 3 38%	10	5
8 Manneh	240	'63	0 / 1	-	-	2	-	-	33 / 30 91%	1 / 1 100%	24	9 / 4 44%	-	9 / 4 44%	2 / 2 100%	3 / 0 0%	-	1
96 Dadok	225	'89	-	0.01	1 / 0 0%	3	2	-	36 / 29 81%	1 / 1 100%	28	19 / 4 21%	3 / 0 0%	16 / 4 25%	1 / 1 100%	7 / 2 29%	5	3
17 Nowak	227	'63	-	0.12	2 / 1 50%	-	1	-	23 / 17 74%	3 / 2 67%	28	9 / 2 22%	3 / 0 0%	6 / 2 33%	2 / 2 100%	1 / 0 0%	10	-
21 Krawczyk	260	'89	1 / 0	0.23	1 / 1 100%	1	2	-	20 / 17 85%	-	32	18 / 6 33%	4 / 2 50%	14 / 4 29%	4 / 1 25%	1 / 1 100%	11	3
9 Jimenez Nunez	295	'101	1 / 0	0.13	2 / 1 50%	-	-	1	33 / 28 85%	3 / 3 100%	42	19 / 8 42%	2 / 1 50%	17 / 7 41%	5 / 4 80%	-	6	2
23 Jules	199	'38	-	-	-	1	-	-	14 / 8 57%	-	7	2 / 1 50%	1 / 1 100%	1 / 0 0%	-	1 / 0 0%	3	2
15 Wojtuszek	218	'38	-	-	-	-	-	-	12 / 8 67%	-	11	7 / 4 57%	2 / 0 0%	5 / 4 80%	1 / 1 100%	1 / 1 100%	4	1
44 Bainovic	193	'27	-	-	-	-	-	-	6 / 5 83%	-	5	1 / 1 100%	1 / 1 100%	-	-	-	1	-
16 Pawłowski	-	'11	-	-	-	1	-	-	3 / 3 100%	-	2	2 / 0 0%	2 / 0 0%	-	-	-	-	-
20 Sanogo	179	'11	-	-	-	-	-	-	4 / 4 100%	-	4	5 / 4 80%	1 / 1 100%	4 / 3 75%	1 / 0 0%	-	1	-

CRACOVIA 2-2 GÓRNIK ZABRZE

Terminy

Atak

Posiadanie piłki przez jedną drużynę z przejściem na połowę przeciwnika.

Kontratak

Atak z gry, który rozwija się bezpośrednio po przejęciu piłki od przeciwnika. Kontratak trwa nie więcej niż 30 sekund. Prędkość ruchu do bramki przeciwnika przy tym ataku wynosi nie mniej niż 2,6 m/s.

Atak pozycyjny

Atak z gry lub ze stałych fragmentów (wyrzut z autu, rzut wolny). Pozycyjny atak trwa więcej niż 30 sekund lub prędkość ruchu drużyny do bramki przeciwnika jest mniejsza niż 2,6 m/s.

Atak po rzucie wolnym lub wyrzucie z autu

Atak po rozegraniu rzutu różnego, rzutu wolnego lub wyrzutu z autu, przy którym pierwszym lub drugim zagranieniem jest strzał na bramkę lub dośrodkowanie w pole karne.

Atak po rzucie różnym

Akcje drużyny po rozegraniu rzutu różnego aż do straty piłki lub oddalenia piłki przez drużynę przeciwnika do strefy centralnej.

Strzał

Skierowanie piłki do bramki przeciwnika mającej na celu strzelenie bramki. Rejestrowane są strzały celne (w światło bramki), niecelne (w tym strzały w słupek i w poprzeczkę), a także strzały zablokowane przez przeciwnika.

Podanie kluczowe

Podanie do partnera, który jest w sytuacji bramkowej (1 na 1, pusta bramka itd.); podanie do zawodnika, które stwarza realną szansę na zdobycie bramki; podanie które 'odcina' linię obrony w fazie ataku.

Pojedynki

Wszystkie rodzaje pojedynków na boisku. To sumaryczny wskaźnik, zawierający walkę o niekontrolowaną przez nikogo piłkę, pojedynki w powietrzu, dryblingi, odbiory oraz straty, spowodowane odbiorami przeciwnika.

Pojedynek w powietrzu

Walka o piłkę, która znajduje się powyżej poziomu ramion..

Dryblowanie

Aktywna akcja piłkarza, posiadającego piłkę próba ominięcia przeciwnika z pomocą dryblingu. Przy udanym dryblingu zawodnikowi drużyny przeciwnej rejestruje się nieudane odebranie piłki i na odwrót.

Odbiór

Aktywne działanie zawodnika, usiłującego odebrać piłkę zawodnikowi ją posiadającemu (przeciwnikowi w tej sytuacji zostaje zaliczona strata); przeciwdziałanie dryblowaniu przeciwnika również uznaje się za odbiór.

Drybling

Świadomy ruch zawodnika z piłką (przynajmniej trzy kontakty z piłką)

Nieudane przyjęcie piłki

Strata piłki bez starcia z przeciwnikiem, w wyniku nieudanej akcji..

Odzyskane piłki

Akcja piłkarza (przejęcie, przechwyt, wygrany pojedynek), która powoduje stratę piłki przez przeciwnika z dalszą możliwością prowadzenia szybkiego kontrataku.

Strata piłki

Akcja zawodnika (niedokładne podanie, przegrany pojedynek, itd.), która powoduje stratę piłki przez jego drużynę. Jeśli posiadanie piłki zakończy się faulem przeciwnika lub strzałem w światło bramki, to strata nie rejestruje się.

Tempo akcji w ataku

Liczba akcji konstruktywnych na minutę posiadania piłki.

Tempo dokładnych podań

Liczba dokładnych podań na minutę posiadania piłki

Indeks intensywności pojedynków

liczba pojedynków i przechwytyw drużyny broniącej - na minutę posiadania piłki przez przeciwnika

xG

Oczekiwana liczba bramek zawodnika lub drużyny w meczu, nie licząc rzutów karnych. Liczbę expected goals oblicza się na podstawie rodzaju strzału i strefy, z której został wykonany.