



PKO Bank Polski
EKSTRAKLASA

KOLEJKA 28 03.05.21		
KONIEC MECZU		
CRACOVIA	1 0	GÓRNIK ZABRZE
HANCA 2'		

RAPORT STATYSTYCZNY

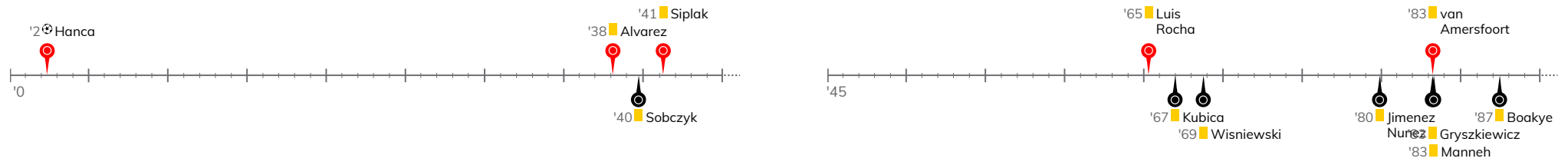


STATS

CRACOVIA 1-0 GÓRNIK ZABRZE

Informacje o meczu

Linia czasu



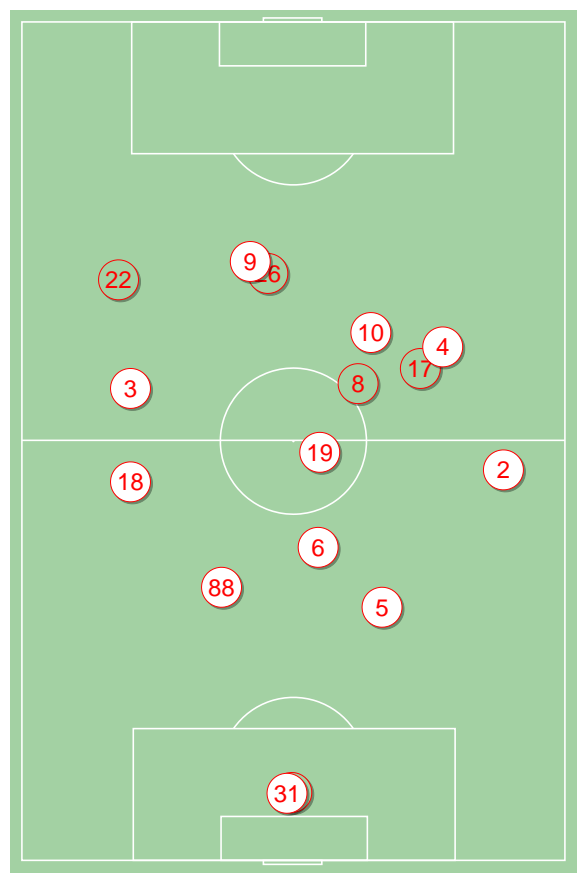
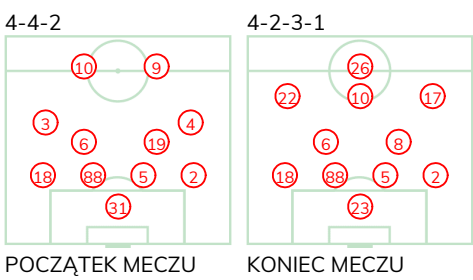
Średnie pozycje piłkarzy

Cracovia

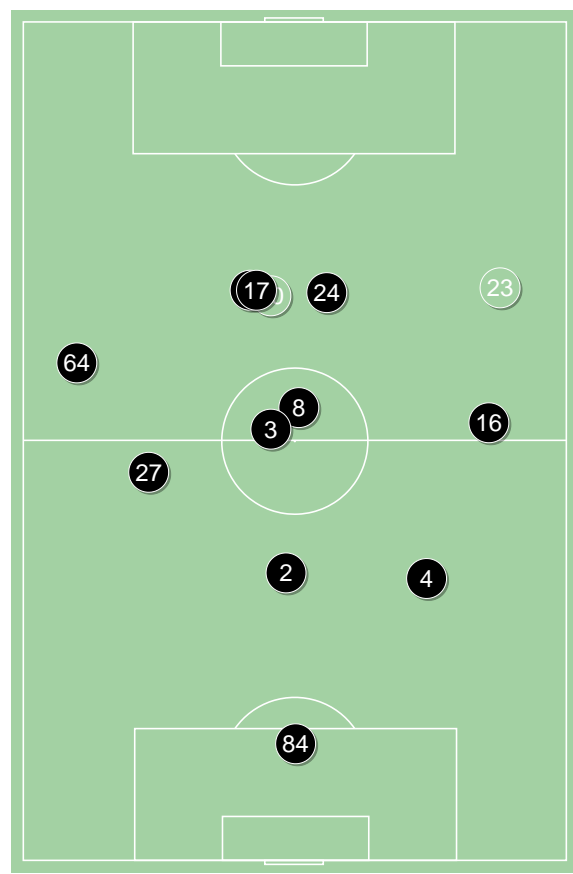
31	Hrosso	'45	▼
18	Luis Rocha		
88	Rodin		
5	Marquez Alvarez		
2	Rapa		
6	Lusiusz		
19	Sadikovic	'75	▼
3	Siplak	'59	▼
4	Hanca	'71	▼
10	van Amersfoort		
9	Alvarez	'45	▼
23	Niemczycki	'45	▲
22	Loshaj	'45	▲
26	Piszczek	'59	▲
17	Kosecki	'71	▲
8	Dimun	'75	▲

Górnik Zabrze

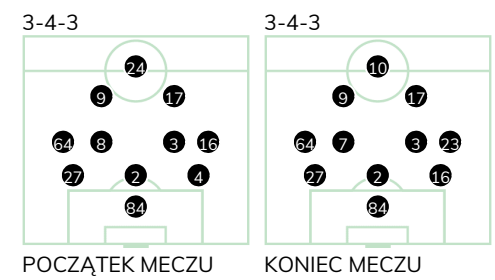
84	Chudy		
27	Gryszkiewicz		
2	Wisniewski		
4	Paluszek	'45	▼
64	Janza		
8	Manneh	'85	▼
3	Kubica		
16	Pawłowski		
9	Jimenez Nunez		
17	Nowak		
24	Sobczyk	'73	▼
23	Masouras	'45	▲
10	Boakye	'73	▲
7	Rostkowski	'85	▲



Cracovia ↑



Górnik Zabrze ↑



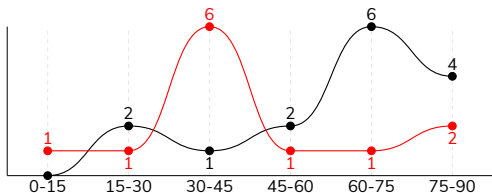
POCZĄTEK MECZU

KONIEC MECZU

CRACOVIA 1-0 GÓRNIK ZABRZE

Główne statystyki

STRZAŁY / CELNE	12 / 3	15 / 3
1. połowa	8 / 2	3 / 1
2. połowa	4 / 1	12 / 2



Strzały niecelne	7	6
Strzały zablokowane	2	5
Strzały z pola karnego / celne	8 / 2	8 / 1
Średni dystans do bramki, m	17.7	17.6
Faule	19	15
Żółte / czerwone kartki	4 / 0	7 / 0
Spalone	-	-
Rzuty różne	1	6

Podania

PODANIA / DOKŁADNE	373 / 274 73%	458 / 359 78%
1. połowa	228 / 176 77%	210 / 164 78%
2. połowa	145 / 98 68%	248 / 195 79%
Podanie kluczowe	11 / 7 64%	6 / 1 17%

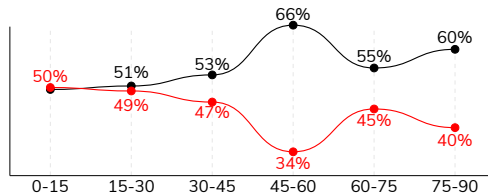
Pojedynki

POJEDYNKI	174 / 84 48%	174 / 90 52%
1. połowa	80 / 43 54%	80 / 37 46%
2. połowa	94 / 41 44%	94 / 53 56%
Pojedynki w powietrzu	56 / 29 52%	56 / 27 48%
Pojedynki na ziemi	118 / 55 47%	118 / 63 53%
Dryblingi / udane	16 / 7 44%	27 / 19 70%
Odbiory / udane	36 / 17 47%	24 / 17 71%
Straty / na własnej połowie	74 / 18	74 / 11
Odzyskane piłki / na połowie przeciwnika	59 / 7	54 / 11

Posiadanie piłki

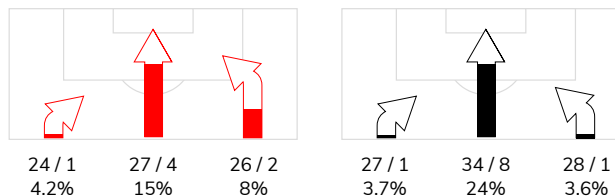
Statystyki drużyn

POSIADANIE PIŁKI	44%	56%
1. połowa	49%	51%
2. połowa	39%	61%

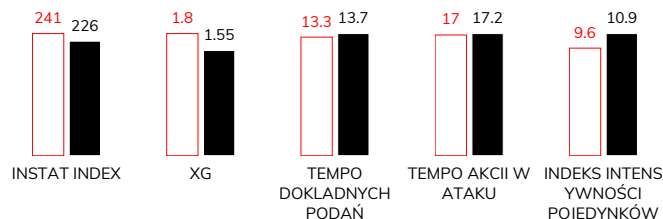


Ataki pozycyjne	63 / 5 8%	81 / 9 11%
Kontrataki	14 / 2 14%	8 / 1 13%
Ataki ze stałych fragmentów	8 / 4 50%	14 / 3 21%
Strzały z rzutów wolnych / celne	1 / 1 100%	1 / 0 0%
Warianty rzutów wolnych	4 / 1 25%	2 / 0 0%
Rzuty różne	1 / 0 0%	6 / 2 33%
Rzuty karne / strzelone	-	-

STRONY ATAKU



Kluczowe indeksy występu



TOP-3 InStat Index

4 Hanca	302	9 Jimenez Nunez	262
88 Rodin	282	3 Kubica	241
10 van Amersfoort	258	17 Nowak	240

TOP-3 Strzały / celne

10 van Amersfoort	3 / 1 33%	9 Jimenez Nunez	7 / 2 29%
4 Hanca	2 / 1 50%	2 Wisniewski	1 / 1 100%
22 Loshaj	2 / 1 50%	64 Janza	2 / 0 0%

TOP-3 Podania

2 Rapa	57 / 39 68%	64 Janza	56 / 41 73%
19 Sadikovic	34 / 28 82%	8 Manneh	46 / 39 85%
88 Rodin	32 / 27 84%	16 Pawłowski	48 / 38 79%

TOP-3 Podania kluczowe

4 Hanca	3 / 2 67%	17 Nowak	3 / 1 33%
10 van Amersfoort	3 / 2 67%	3 Kubica	1 / 0 0%
9 Alvarez	2 / 2 100%	8 Manneh	1 / 0 0%

TOP-3 Pojedynki

10 van Amersfoort	30 / 16 53%	3 Kubica	35 / 22 63%
88 Rodin	19 / 14 74%	27 Gryszkiewicz	17 / 9 53%
5 Marquez Alvarez	15 / 10 67%	2 Wisniewski	14 / 9 64%

TOP-3 Dryblingi

17 Kosecki	3 / 2 67%	9 Jimenez Nunez	7 / 5 71%
5 Marquez Alvarez	2 / 2 100%	23 Masouras	5 / 4 80%
18 Luis Rocha	4 / 1 25%	17 Nowak	4 / 2 50%

CRACOVIA 1-0 GÓRNIK ZABRZE

Statystyki zawodników

Cracovia

	INSTA T INDEX	Minuty na boisku	Bramki / asysty	xG	Strzały / celne	Faule	Faulow any	Spalony	Podania / dokładne	Podanie kluczowe	Podania przyjęte	Pojedyunki / wygrane	Pojedyunki w powietrzu	Pojedyunki na ziemi	Dryblingi / udane	Odbiory / udane	Stracone piłki	Odzyska ne piłki
31 Hrosso	252	'47	-	-	-	-	-	-	15 / 11 73%	-	5	-	-	-	-	-	3	3
18 Luis Rocha	210	'98	-	-	-	4	-	-	37 / 26 70%	-	19	19 / 4 21%	3 / 0 0%	16 / 4 25%	4 / 1 25%	5 / 0 0%	7	6
88 Rodin	282	'98	-	0.24	2 / 0 0%	2	1	-	32 / 27 84%	-	23	19 / 14 74%	8 / 8 100%	11 / 6 55%	1 / 0 0%	3 / 3 100%	2	5
5 Marquez Alvarez	247	'98	-	-	-	-	1	-	32 / 26 81%	-	20	15 / 10 67%	8 / 5 63%	7 / 5 71%	2 / 2 100%	3 / 2 67%	1	4
2 Rapa	216	'98	-	-	-	-	1	-	57 / 39 68%	-	27	8 / 4 50%	2 / 1 50%	6 / 3 50%	-	1 / 0 0%	9	6
6 Lusiusz	244	'98	-	-	-	1	-	-	31 / 23 74%	1 / 1 100%	20	11 / 4 36%	2 / 1 50%	9 / 3 33%	-	5 / 2 40%	5	7
19 Sadikovic	243	'77	-	-	-	1	2	-	34 / 28 82%	-	24	9 / 5 56%	1 / 1 100%	8 / 4 50%	-	3 / 1 33%	2	5
3 Siplak	254	'60	-	0.22	2 / 0 0%	2	-	-	21 / 16 76%	1 / 0 0%	17	12 / 6 50%	5 / 3 60%	7 / 3 43%	1 / 0 0%	2 / 1 50%	2	3
4 Hanca	302	'73	1 / 0	0.35	2 / 1 50%	1	1	-	29 / 24 83%	3 / 2 67%	27	7 / 4 57%	1 / 0 0%	6 / 4 67%	1 / 1 100%	3 / 2 67%	5	-
10 van Amersfoort	258	'98	0 / 1	0.87	3 / 1 33%	2	6	-	30 / 21 70%	3 / 2 67%	40	30 / 16 53%	8 / 3 38%	22 / 13 59%	2 / 0 0%	5 / 3 60%	11	6
9 Alvarez	217	'47	-	-	-	1	2	-	12 / 5 42%	2 / 2 100%	19	8 / 2 25%	2 / 0 0%	6 / 2 33%	-	1 / 1 100%	9	-
23 Niemczycki	253	'51	-	-	-	-	-	-	15 / 11 73%	-	2	2 / 2 100%	1 / 1 100%	1 / 1 100%	-	-	1	7
22 Loshaj	215	'51	-	0.06	2 / 1 50%	2	-	-	9 / 8 89%	-	10	7 / 1 14%	3 / 0 0%	4 / 1 25%	-	2 / 1 50%	5	3
26 Piszczek	194	'37	-	-	-	2	1	-	5 / 0 0%	-	14	11 / 5 45%	6 / 3 50%	5 / 2 40%	2 / 1 50%	-	8	-
17 Kosecki	239	'25	-	0.06	1 / 0 0%	-	-	-	4 / 3 75%	-	5	13 / 5 38%	4 / 1 25%	9 / 4 44%	3 / 2 67%	3 / 1 33%	2	1
8 Dimun	223	'21	-	-	-	1	-	-	10 / 6 60%	1 / 0 0%	2	3 / 2 67%	2 / 2 100%	1 / 0 0%	-	-	2	3

Górnik Zabrze

	INSTA T INDEX	Minuty na boisku	Bramki / asysty	xG	Strzały / celne	Faule	Faulow any	Spalony	Podania / dokładne	Podanie kluczowe	Podania przyjęte	Pojedyunki / wygrane	Pojedyunki w powietrzu	Pojedyunki na ziemi	Dryblingi / udane	Odbiory / udane	Stracone piłki	Odzyska ne piłki
84 Chudy	217	'98	-	-	-	-	-	-	28 / 24 86%	-	9	-	-	-	-	-	3	4
27 Gryszkiewicz	217	'98	-	-	-	1	-	-	48 / 36 75%	-	32	17 / 9 53%	8 / 5 63%	9 / 4 44%	3 / 2 67%	1 / 1 100%	5	7
2 Wisniewski	236	'98	-	0.16	1 / 1 100%	2	-	-	45 / 37 82%	-	22	14 / 9 64%	6 / 4 67%	8 / 5 63%	-	2 / 1 50%	2	13
4 Paluszek	237	'47	-	-	-	-	2	-	23 / 21 91%	-	19	9 / 5 56%	4 / 2 50%	5 / 3 60%	-	-	1	2
64 Janza	215	'98	-	0.06	2 / 0 0%	1	-	-	56 / 41 73%	-	40	9 / 4 44%	3 / 1 33%	6 / 3 50%	-	3 / 2 67%	10	3
8 Manneh	233	'86	-	-	-	2	2	-	46 / 39 85%	1 / 0 0%	39	12 / 7 58%	1 / 0 0%	11 / 7 64%	2 / 2 100%	3 / 2 67%	9	2
3 Kubica	241	'98	-	0.03	1 / 0 0%	2	3	-	42 / 35 83%	1 / 0 0%	25	35 / 22 63%	17 / 11 65%	18 / 11 61%	1 / 0 0%	8 / 7 88%	6	13
16 Pawłowski	219	'98	-	-	-	-	-	-	48 / 38 79%	-	24	7 / 4 57%	1 / 0 0%	6 / 4 67%	1 / 0 0%	3 / 2 67%	4	5
9 Jimenez Nunez	262	'98	-	0.70	7 / 2 29%	2	3	-	34 / 27 79%	-	40	15 / 7 47%	-	15 / 7 47%	7 / 5 71%	2 / 0 0%	7	2
17 Nowak	240	'98	-	0.21	2 / 0 0%	1	2	-	44 / 31 70%	3 / 1 33%	44	16 / 7 44%	2 / 1 50%	14 / 6 43%	4 / 2 50%	2 / 2 100%	11	3
24 Sobczyk	187	'74	-	0.11	1 / 0 0%	4	1	-	16 / 11 69%	1 / 0 0%	29	20 / 6 30%	10 / 1 10%	10 / 5 50%	2 / 2 100%	-	8	-
23 Masouras	236	'51	-	-	-	-	3	-	23 / 14 61%	-	22	13 / 8 62%	2 / 2 100%	11 / 6 55%	5 / 4 80%	-	5	-
10 Boakye	203	'23	-	0.28	1 / 0 0%	-	1	-	5 / 5 100%	-	13	7 / 2 29%	2 / 0 0%	5 / 2 40%	2 / 2 100%	-	2	-
7 Rostkowski	-	'11	-	-	-	-	-	-	-	-	1	-	-	-	-	-	1	-

CRACOVIA 1-0 GÓRNIK ZABRZE

Terminy

Atak

Posiadanie piłki przez jedną drużynę z przejściem na połowę przeciwnika.

Kontratak

Atak z gry, który rozwija się bezpośrednio po przejęciu piłki od przeciwnika. Kontratak trwa nie więcej niż 30 sekund. Prędkość ruchu do bramki przeciwnika przy tym ataku wynosi nie mniej niż 2,6 m/s.

Atak pozycyjny

Atak z gry lub ze stałych fragmentów (wyrzut z autu, rzut wolny). Pozycyjny atak trwa więcej niż 30 sekund lub prędkość ruchu drużyny do bramki przeciwnika jest mniejsza niż 2,6 m/s.

Atak po rzucie wolnym lub wyrzucie z autu

Atak po rozegraniu rzutu różnego, rzutu wolnego lub wyrzutu z autu, przy którym pierwszym lub drugim zagranieniem jest strzał na bramkę lub dośrodkowanie w pole karne.

Atak po rzucie różnym

Akcje drużyny po rozegraniu rzutu różnego aż do straty piłki lub oddalenia piłki przez drużynę przeciwnika do strefy centralnej.

Strzał

Skierowanie piłki do bramki przeciwnika mającej na celu strzelenie bramki. Rejestrowane są strzały celne (w światło bramki), niecelne (w tym strzały w słupek i w poprzeczkę), a także strzały zablokowane przez przeciwnika.

Podanie kluczowe

Podanie do partnera, który jest w sytuacji bramkowej (1 na 1, pusta bramka itd.); podanie do zawodnika, które stwarza realną szansę na zdobycie bramki; podanie które 'odcina' linię obrony w fazie ataku.

Pojedyunki

Wszystkie rodzaje pojedynków na boisku. To sumaryczny wskaźnik, zawierający walkę o niekontrolowaną przez nikogo piłkę, pojedynki w powietrzu, dryblingi, odbiory oraz straty, spowodowane odbiorami przeciwnika.

Pojedynek w powietrzu

Walka o piłkę, która znajduje się powyżej poziomu ramion..

Dryblowanie

Aktywna akcja piłkarza, posiadającego piłkę próba ominięcia przeciwnika z pomocą dryblingu. Przy udanym dryblingu zawodnikowi drużyny przeciwnej rejestruje się nieudane odebranie piłki i na odwrót.

Odbiór

Aktywne działanie zawodnika, usiłującego odebrać piłkę zawodnikowi ją posiadającemu (przeciwnikowi w tej sytuacji zostaje zaliczona strata); przeciwdziałanie dryblowaniu przeciwnika również uznaje się za odbiór.

Drybling

Świadomy ruch zawodnika z piłką (przynajmniej trzy kontakty z piłką)

Nieudane przyjęcie piłki

Strata piłki bez starcia z przeciwnikiem, w wyniku nieudanej akcji..

Odzyskane piłki

Akcja piłkarza (przejęcie, przechwyt, wygrany pojedynek), która powoduje stratę piłki przez przeciwnika z dalszą możliwością prowadzenia szybkiego kontrataku.

Strata piłki

Akcja zawodnika (niedokładne podanie, przegrany pojedynek, itd.), która powoduje stratę piłki przez jego drużynę. Jeśli posiadanie piłki zakończy się faulem przeciwnika lub strzałem w światło bramki, to strata nie rejestruje się.

Tempo akcji w ataku

Liczba akcji konstruktywnych na minutę posiadania piłki.

Tempo dokładnych podań

Liczba dokładnych podań na minutę posiadania piłki

Indeks intensywności pojedynków

liczba pojedynków i przechwytych drużyny broniącej - na minutę posiadania piłki przez przeciwnika

xG

Oczekiwana liczba bramek zawodnika lub drużyny w meczu, nie licząc rzutów karnych. Liczbę expected goals oblicza się na podstawie rodzaju strzału i strefy, z której został wykonany.