



PKO Bank Polski
EKSTRAKLASA

KOLEJKA 6 28.08.21		
KONIEC MECZU		
BRUK-BET TERMALICA NIECIECZA	1 2	CRACOVIA
CZARNOWSKI 79'		VAN AMERSFOORT 56' 68'

RAPORT STATYSTYCZNY

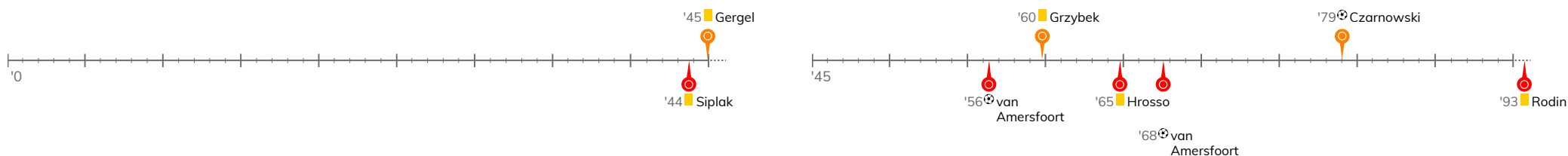


STATS

BRUK-BET TERMALICA NIECIECZA 1-2 CRACOVIA

Informacje o meczu

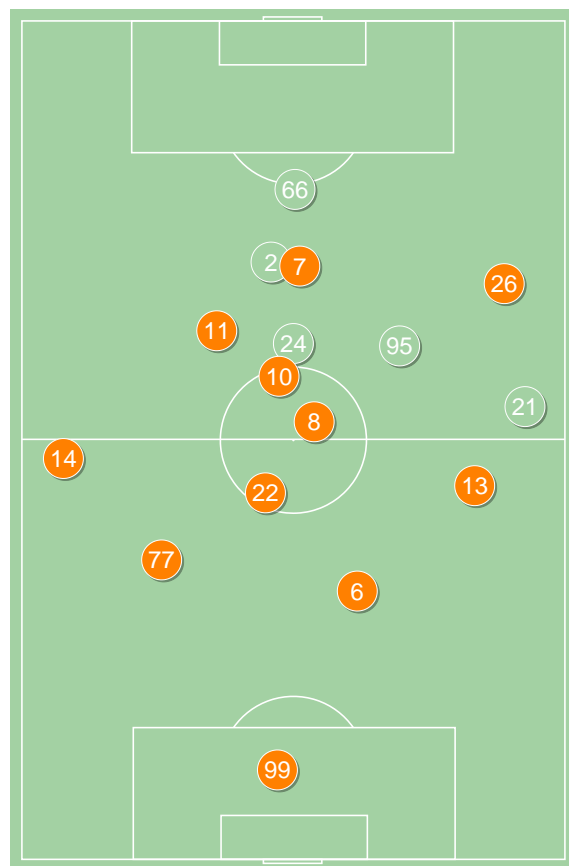
Linia czasu



Średnie pozycje piłkarzy

Bruk-Bet Termalica Nieciecza

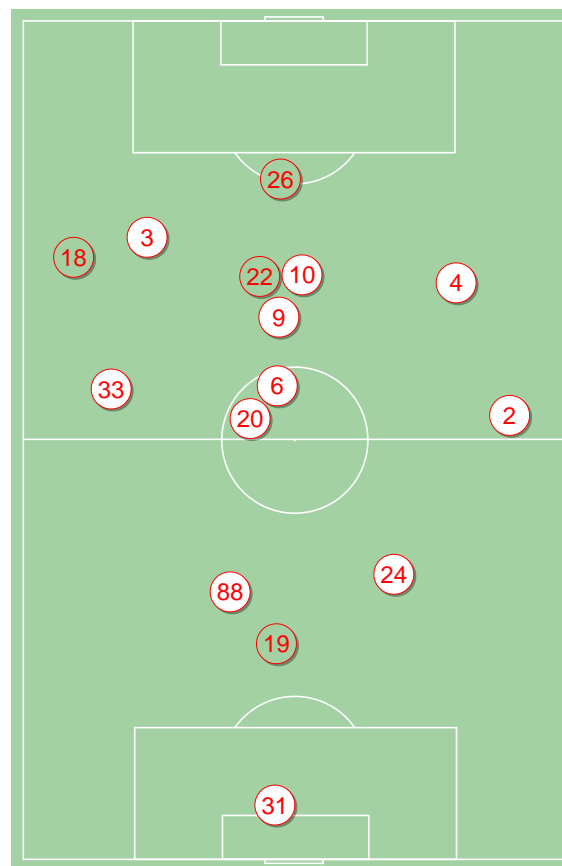
99	Loska		
77	Putivtsev		
6	Tekijaski		
13	Grzybek	■	'78 ▼
14	Hlousek		
22	Hubinek		'78 ▼
8	Stefanik		
26	Orzechowski		'66 ▼
10	Radwański		
11	Mesanovic		'66 ▼
7	Gergel	■	'66 ▼
21	Modelski		'66 ▲
24	Terpilowski		'66 ▲
66	Zeman		'66 ▲
95	Bonecki		'78 ▲
2	Czarnowski	⊕	'78 ▲



Bruk-Bet Termalica Nieciecza ↑

Cracovia

31	Hrosso	■	
33	Pestka		
88	Rodin	■	
24	Jugas		
2	Rapa		
20	Knap		'84 ▼
3	Siplak	■	'76 ▼
6	Lusiusz		
10	van Amersfoort	⊕⊕	'91 ▼
4	Hanca		'84 ▼
9	Alvarez		'91 ▼
18	Luis Rocha		'76 ▲
19	Sadikovic		'84 ▲
38	Myszor		'84 ▲
22	Loshaj		'91 ▲
26	Piszczek		'91 ▲



Cracovia ↑

3-5-2



POCZĄTEK MECZU

4-4-2



KONIEC MECZU

4-1-4-1



POCZĄTEK MECZU

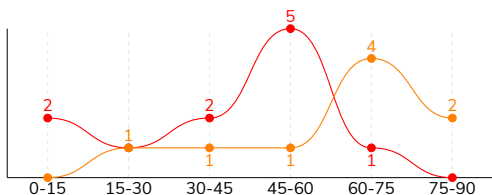
4-2-3-1



KONIEC MECZU

Główne statystyki

STRZAŁY / CELNE	9 / 6	11 / 2
1. połowa	2 / 1	5 / 0
2. połowa	7 / 5	6 / 2



Strzały niecelne	2	5
Strzały zablokowane	1	3
Strzały z pola karnego / celne	1 / 0	8 / 2
Średni dystans do bramki, m	24	16.1
Faule	17	19
Żółte / czerwone kartki	2 / 0	3 / 0
Spalone	1	2
Rzuty różne	4	5

Podania

PODANIA / DOKŁADNE	461 / 398 86%	309 / 233 75%
1. połowa	244 / 212 87%	179 / 142 79%
2. połowa	217 / 186 86%	130 / 91 70%
Podanie kluczowe	4 / 0 0%	6 / 3 50%

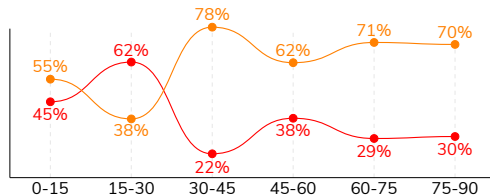
Pojedynki

POJEDYNKI	163 / 74 45%	163 / 89 55%
1. połowa	88 / 38 43%	88 / 50 57%
2. połowa	75 / 36 48%	75 / 39 52%
Pojedynki w powietrzu	57 / 22 39%	57 / 35 61%
Pojedynki na ziemi	106 / 52 49%	106 / 54 51%
Dryblingi / udane	31 / 20 65%	9 / 7 78%
Odbiory / udane	12 / 5 42%	39 / 19 49%
Straty / na własnej połowie	61 / 10	56 / 10
Odzyskane piłki / na połowie przeciwnika	38 / 4	42 / 8

Posiadanie piłki

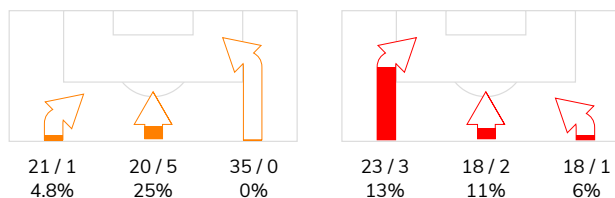
Statystyki drużyn

POSIADANIE PIŁKI	62%	38%
1. połowa	57%	43%
2. połowa	68%	32%

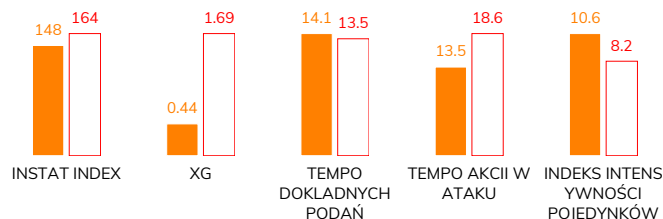


Ataki pozycyjne	67 / 6 9%	50 / 4 8%
Kontrataki	9 / 0 0%	9 / 2 22%
Ataki ze stałych fragmentów	9 / 2 22%	11 / 5 45%
Strzały z rzutów wolnych / celne	1 / 1 100%	-
Warianty rzutów wolnych	4 / 0 0%	4 / 1 25%
Rzuty różne	4 / 1 25%	5 / 3 60%
Rzuty karne / strzelone	-	-

STRONY ATAKU



Kluczowe indeksy występu



TOP-3 InStat Index

6 Tekijaski	180	10 van Amersfoort	203
77 Putivtsev	174	24 Jugas	196
13 Grzybek	165	88 Rodin	193

TOP-3 Strzały / celne

8 Stefanik	2 / 1 50%	10 van Amersfoort	4 / 2 50%
77 Putivtsev	1 / 1 100%	9 Alvarez	3 / 0 0%
6 Tekijaski	1 / 1 100%	88 Rodin	2 / 0 0%

TOP-3 Podania

77 Putivtsev	67 / 65 97%	33 Pestka	40 / 32 80%
6 Tekijaski	53 / 46 87%	2 Rapa	33 / 26 79%
13 Grzybek	52 / 46 88%	6 Lusiusz	31 / 24 77%

TOP-3 Podania kluczowe

8 Stefanik	1 / 0 0%	9 Alvarez	2 / 1 50%
22 Hubinek	1 / 0 0%	3 Siplak	1 / 1 100%
10 Radwański	1 / 0 0%	33 Pestka	1 / 1 100%

TOP-3 Pojedynki

13 Grzybek	14 / 9 64%	88 Rodin	20 / 17 85%
10 Radwański	22 / 8 36%	24 Jugas	19 / 15 79%
77 Putivtsev	11 / 8 73%	20 Knap	21 / 11 52%

TOP-3 Dryblingi

10 Radwański	5 / 3 60%	20 Knap	3 / 2 67%
8 Stefanik	4 / 3 75%	4 Hanca	3 / 2 67%
2 Czarnowski	3 / 3 100%	10 van Amersfoort	2 / 2 100%

BRUK-BET TERMALICA NIECIECZA 1-2 CRACOVIA

Statystyki zawodników

Bruk-Bet Termalica Nieciecza

	INSTA T INDEX	Minuty na boisku	Bramki / asysty	xG	Strzały / celne	Faule	Faulow any	Spalon e	Podania / dokładne	Podanie kluczowe	Podania przyjęte	Pojedynki / wygrane	Pojedynki w powietrzu	Pojedynki na ziemi	Dryblingi / udane	Odbiory / udane	Stracone piłki	Odzyska ne piłki
99 Loska	143	'99	-	-	-	-	1	-	31 / 27 87%	-	18	-	-	-	-	-	2	1
77 Putvtsev	174	'99	-	0.02	1 / 1 100%	-	3	-	67 / 65 97%	-	53	11 / 8 73%	6 / 4 67%	5 / 4 80%	2 / 2 100%	1 / 1 100%	1	7
6 Tekijaski	180	'99	-	0.02	1 / 1 100%	1	-	-	53 / 46 87%	-	45	9 / 4 44%	3 / 2 67%	6 / 2 33%	1 / 0 0%	1 / 0 0%	3	8
13 Grzybek	165	'80	-	-	-	1	4	1	52 / 46 88%	-	43	14 / 9 64%	4 / 2 50%	10 / 7 70%	2 / 2 100%	3 / 2 67%	5	5
14 Hlousek	155	'99	-	-	-	1	1	-	42 / 36 86%	-	29	13 / 7 54%	6 / 4 67%	7 / 3 43%	2 / 1 50%	1 / 0 0%	5	4
22 Hubinek	136	'80	-	0.03	1 / 0 0%	1	-	-	27 / 24 89%	1 / 0 0%	21	13 / 5 38%	2 / 1 50%	11 / 4 36%	1 / 0 0%	3 / 1 33%	3	4
8 Stefanik	160	'99	-	0.09	2 / 1 50%	-	-	-	49 / 44 90%	1 / 0 0%	47	12 / 6 50%	2 / 0 0%	10 / 6 60%	4 / 3 75%	-	6	1
26 Orzechowski	124	'68	-	-	-	1	2	-	30 / 21 70%	-	23	14 / 5 36%	2 / 0 0%	12 / 5 42%	4 / 2 50%	1 / 1 100%	6	1
10 Radwański	146	'99	-	0.14	1 / 0 0%	2	1	-	25 / 21 84%	1 / 0 0%	27	22 / 8 36%	5 / 0 0%	17 / 8 47%	5 / 3 60%	1 / 0 0%	4	3
11 Mesanovic	122	'68	-	-	-	1	1	-	10 / 8 80%	-	16	12 / 4 33%	10 / 3 30%	2 / 1 50%	1 / 1 100%	-	4	-
7 Gergel	139	'68	-	0.08	1 / 1 100%	3	2	-	21 / 17 81%	1 / 0 0%	25	14 / 3 21%	7 / 0 0%	7 / 3 43%	2 / 1 50%	-	8	-
21 Modelski	155	'31	-	-	-	1	1	-	24 / 20 83%	-	16	6 / 4 67%	3 / 3 100%	3 / 1 33%	-	-	1	1
24 Terpilowski	143	'31	-	-	-	2	1	-	9 / 6 67%	-	12	6 / 3 50%	2 / 1 50%	4 / 2 50%	2 / 1 50%	-	2	1
66 Zeman	129	'31	-	0.04	1 / 1 100%	-	1	-	4 / 3 75%	-	9	6 / 1 17%	3 / 1 33%	3 / 0 0%	1 / 0 0%	-	4	-
95 Bonecki	161	'19	-	-	-	3	-	-	15 / 13 87%	-	9	5 / 3 60%	2 / 1 50%	3 / 2 67%	1 / 1 100%	1 / 0 0%	3	2
2 Czarnowski	136	'19	1 / 0	0.02	1 / 1 100%	-	-	-	2 / 1 50%	-	5	6 / 4 67%	-	6 / 4 67%	3 / 3 100%	-	4	-

Cracovia

	INSTA T INDEX	Minuty na boisku	Bramki / asysty	xG	Strzały / celne	Faule	Faulow any	Spalon e	Podania / dokładne	Podanie kluczowe	Podania przyjęte	Pojedynki / wygrane	Pojedynki w powietrzu	Pojedynki na ziemi	Dryblingi / udane	Odbiory / udane	Stracone piłki	Odzyska ne piłki
31 Hrosso	149	'99	-	-	-	-	-	-	26 / 18 69%	-	4	-	-	-	-	-	4	4
33 Pestka	183	'99	0 / 1	-	-	1	2	-	40 / 32 80%	1 / 1 100%	23	13 / 8 62%	5 / 4 80%	8 / 4 50%	-	4 / 2 50%	3	6
88 Rodin	193	'99	-	0.54	2 / 0 0%	2	4	-	21 / 16 76%	-	14	20 / 17 85%	12 / 10 83%	8 / 7 88%	-	2 / 2 100%	1	10
24 Jugas	196	'99	-	-	-	-	1	-	17 / 16 94%	-	5	19 / 15 79%	14 / 12 86%	5 / 3 60%	-	1 / 0 0%	1	10
2 Rapa	182	'99	-	-	-	3	-	-	33 / 26 79%	-	22	5 / 3 60%	2 / 0 0%	3 / 3 100%	-	3 / 3 100%	3	2
20 Knap	163	'85	0 / 1	-	-	2	2	-	27 / 22 81%	-	18	21 / 11 52%	3 / 3 100%	18 / 8 44%	3 / 2 67%	8 / 6 75%	2	2
3 Siplak	149	'78	-	-	-	4	2	-	15 / 11 73%	1 / 1 100%	22	19 / 8 42%	3 / 2 67%	16 / 6 38%	-	4 / 2 50%	10	1
6 Lusiusz	151	'99	-	0.01	1 / 0 0%	-	1	-	31 / 24 77%	1 / 0 0%	22	9 / 4 44%	1 / 1 100%	8 / 3 38%	-	5 / 1 20%	3	4
10 van Amersfoort	203	'92	2 / 0	0.89	4 / 2 50%	-	3	1	28 / 23 82%	-	34	17 / 9 53%	8 / 2 25%	9 / 7 78%	2 / 2 100%	3 / 1 33%	7	3
4 Hanca	154	'85	-	0.12	1 / 0 0%	3	-	1	24 / 16 67%	1 / 0 0%	24	17 / 6 35%	3 / 1 33%	14 / 5 36%	3 / 2 67%	6 / 2 33%	8	-
9 Alvarez	146	'92	-	0.13	3 / 0 0%	3	1	-	28 / 20 71%	2 / 1 50%	28	12 / 4 33%	2 / 0 0%	10 / 4 40%	1 / 1 100%	1 / 0 0%	6	-
18 Luis Rocha	136	'21	-	-	-	-	1	-	5 / 2 40%	-	4	-	-	-	-	-	2	-
19 Sadikovic	133	'13	-	-	-	-	-	-	4 / 2 50%	-	4	4 / 1 25%	-	4 / 1 25%	-	2 / 0 0%	1	-
38 Myszor	-	'13	-	-	-	-	-	-	1 / 1 100%	-	2	1 / 0 0%	1 / 0 0%	-	-	-	-	-
22 Loshaj	-	'6	-	-	-	-	-	-	6 / 2 33%	-	4	1 / 0 0%	1 / 0 0%	-	-	-	3	-
26 Piszczek	-	'6	-	-	-	1	-	-	3 / 2 67%	-	3	5 / 3 60%	2 / 0 0%	3 / 3 100%	-	-	2	-

Terminy

Atak

Posiadanie piłki przez jedną drużynę z przejściem na połowę przeciwnika.

Kontratak

Atak z gry, który rozwija się bezpośrednio po przejęciu piłki od przeciwnika. Kontratak trwa nie więcej niż 30 sekund. Prędkość ruchu do bramki przeciwnika przy tym ataku wynosi nie mniej niż 2,6 m/s.

Atak pozycyjny

Atak z gry lub ze stałych fragmentów (wyrzut z autu, rzut wolny). Pozycyjny atak trwa więcej niż 30 sekund lub prędkość ruchu drużyny do bramki przeciwnika jest mniejsza niż 2,6 m/s.

Atak po rzucie wolnym lub wyrzucie z autu

Atak po rozegraniu rzutu różnego, rzutu wolnego lub wyrzutu z autu, przy którym pierwszym lub drugim zagranieniem jest strzał na bramkę lub dośrodkowanie w pole karne.

Atak po rzucie różnym

Akcje drużyny po rozegraniu rzutu różnego aż do straty piłki lub oddalenia piłki przez drużynę przeciwnika do strefy centralnej.

Strzał

Skierowanie piłki do bramki przeciwnika mającej na celu strzelenie bramki. Rejestrowane są strzały celne (w światło bramki), niecelne (w tym strzały w słupek i w poprzeczkę), a także strzały zablokowane przez przeciwnika.

Podanie kluczowe

Podanie do partnera, który jest w sytuacji bramkowej (1 na 1, pusta bramka itd.); podanie do zawodnika, które stwarza realną szansę na zdobycie bramki; podanie które 'odcina' linię obrony w fazie ataku.

Pojedynki

Wszystkie rodzaje pojedynków na boisku. To sumaryczny wskaźnik, zawierający walkę o niekontrolowaną przez nikogo piłkę, pojedynki w powietrzu, dryblingi, odbiory oraz straty, spowodowane odbiorami przeciwnika.

Pojedynek w powietrzu

Walka o piłkę, która znajduje się powyżej poziomu ramion..

Dryblowanie

Aktywna akcja piłkarza, posiadającego piłkę próba ominięcia przeciwnika z pomocą dryblingu. Przy udanym dryblingu zawodnikowi drużyny przeciwnej rejestruje się nieudane odebranie piłki i na odwrót.

Odbiór

Aktywne działanie zawodnika, usiłującego odebrać piłkę zawodnikowi ją posiadającemu (przeciwnikowi w tej sytuacji zostaje zaliczona strata); przeciwdziałanie dryblowaniu przeciwnika również uznaje się za odbiór.

Drybling

Świadomy ruch zawodnika z piłką (przynajmniej trzy kontakty z piłką)

Nieudane przyjęcie piłki

Strata piłki bez starcia z przeciwnikiem, w wyniku nieudanej akcji..

Odzyskane piłki

Akcja piłkarza (przejęcie, przechwyt, wygrany pojedynek), która powoduje stratę piłki przez przeciwnika z dalszą możliwością prowadzenia szybkiego kontrataku.

Strata piłki

Akcja zawodnika (nieodkładne podanie, przegrany pojedynek, itd.), która powoduje stratę piłki przez jego drużynę. Jeśli posiadanie piłki zakończy się faulem przeciwnika lub strzałem w światło bramki, to strata nie rejestruje się.

Tempo akcji w ataku

Liczba akcji konstruktywnych na minutę posiadania piłki.

Tempo dokładnych podań

Liczba dokładnych podań na minutę posiadania piłki

Indeks intensywności pojedynków

liczba pojedynków i przechwytych drużyny broniącej - na minutę posiadania piłki przez przeciwnika

xG

Oczekiwana liczba bramek zawodnika lub drużyny w meczu, nie licząc rzutów karnych. Liczbę expected goals oblicza się na podstawie rodzaju strzału i strefy, z której został wykonany.