



PKO Bank Polski
EKSTRAKLASA

KOLEJKA 26 07.03.20		
KONIEC MECZU		
ARKA GDYNIA	1 2	WISŁA PŁOCK
VEJINOVIC 90+7'		GJERTSEN 18' URYGA 62'

RAPORT STATYSTYCZNY



STATS

ARKA GDYNIA 1-2 WISŁA PŁOCK

Informacje o meczu

Linia czasu



Średnie pozycje piłkarzy

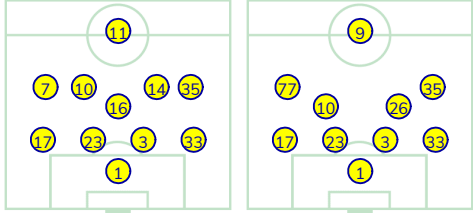
Arka Gdynia

1	Steinbors	
17	Marciniak	
23	Maric	
3	Maghoma	
33	Zbozień	■
16	Deja	■
7	Jankowski	'77 ▼
10	Vejinovic	⊕
14	Nalepa	'72 ▼
35	Młyński	
11	Siemaszko	'56 ▼
77	Mihajlovic	'56 ▲
26	Danch	'72 ▲
9	Skhirtladze	'77 ▲

Wisła Płock

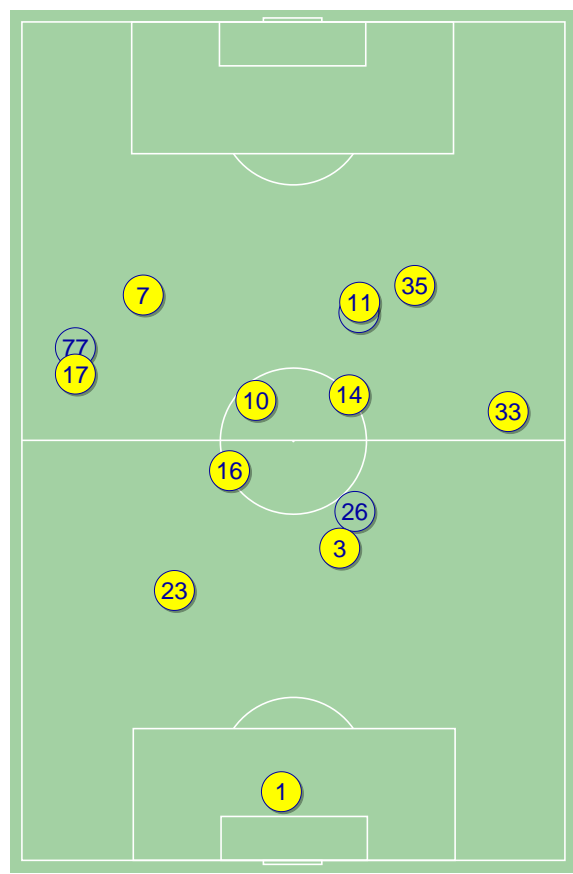
30	Dahne	
24	Angel	
18	Uryga	⊕
3	Marcjanik	
2	Michalski	
6	Rasak	■
8	Furman	
9	Szwoch	■ '89 ▼
10	Merebashvili	
27	Gjertsen	⊕ ■ '72 ▼
26	Sheridan	'76 ▼
44	Sahiti	'72 ▲
11	Kuświk	'76 ▲
23	Fojut	'89 ▲

4-1-4-1

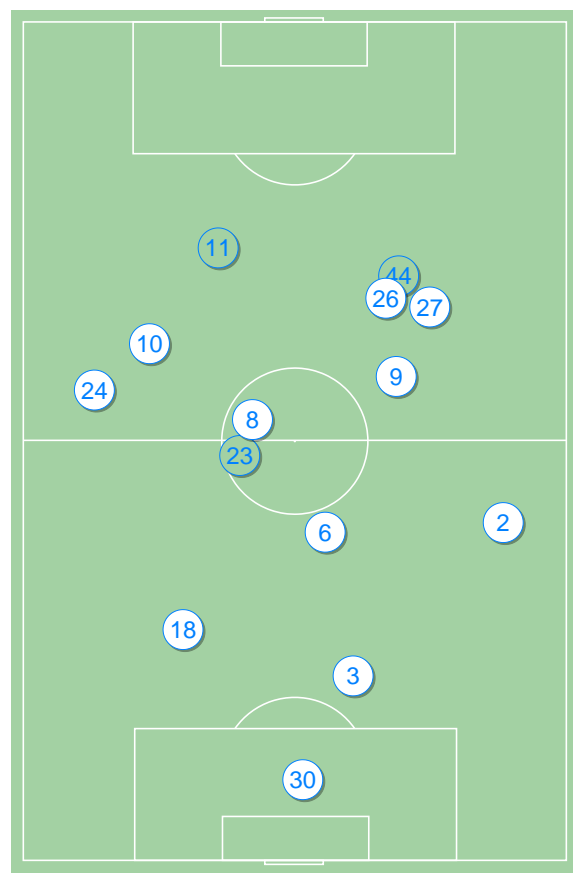


POCZĄTEK MECZU

KONIEC MECZU

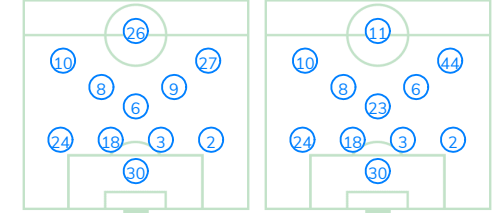


Arka Gdynia ↑



Wisła Płock ↑

4-3-3



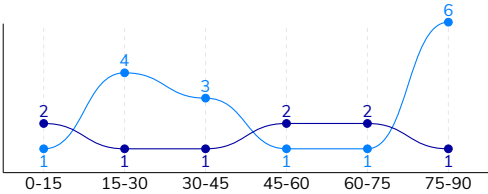
POCZĄTEK MECZU

KONIEC MECZU

ARKA GDYNIA 1-2 WISŁA PŁOCK

Główne statystyki

STRZAŁY / CELNE	9 / 3	16 / 7
1 połowa	4 / 1	8 / 4
2 połowa	5 / 2	8 / 3



Strzały niecelne	3	5
Strzały przejęte	3	4
Strzały z pola karnego / celne	5 / 2	6 / 3
Średni dystans do bramki, m	19.5	20
Faule	18	14
Żółte / czerwone kartki	2 / 1	3 / 0
Spalone	3	1
Rzuty różne	5	6

Podania

PODANIA / DOKŁADNE	451 / 345 76%	375 / 286 76%
1 połowa	265 / 208 78%	168 / 123 73%
2 połowa	186 / 137 74%	207 / 163 79%
Podanie kluczowe	6 / 3 50%	22 / 14 64%

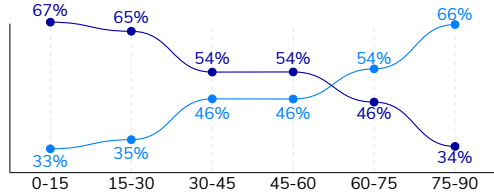
Pojedynki

POJEDYNKI	161 / 84 52%	161 / 77 48%
1 połowa	77 / 38 49%	77 / 39 51%
2 połowa	84 / 46 55%	84 / 38 45%
Pojedynki w powietrzu	49 / 25 51%	49 / 24 49%
Pojedynki na ziemi	112 / 59 53%	112 / 53 47%
Zwody / udane	23 / 13 57%	21 / 10 48%
Odbiory / udane	30 / 20 67%	27 / 14 52%
Straty / na własnej połowie	76 / 20	72 / 22
Nabycie piłki / na połowie przeciwnika	52 / 13	64 / 17

Posiadanie piłki

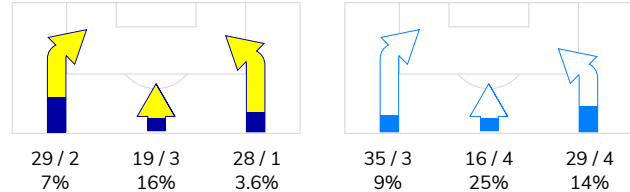
Statystyki drużyn

POSIADANIE PIŁKI	52%	48%
1 połowa	62%	38%
2 połowa	43%	57%

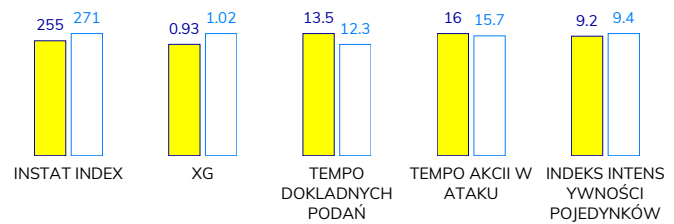


Ataki pozycyjne	61 / 3 4.9%	63 / 7 11%
Kontrataki	15 / 3 20%	17 / 4 24%
Stały fragment w ataku	16 / 3 19%	13 / 5 38%
Strzał z rzutu wolnego / celne	1 / 1 100%	1 / 0 0%
Warianty stałych fragmentów gry	8 / 2 25%	6 / 0 0%
Kombinacyjne rzuty różne	5 / 0 0%	6 / 4 67%
Rzuty karne / strzelone	-	-

STRONY ATAKU



Kluczowe indeksy występu



TOP-3 InStat Index

10 Vejinovic	309	8 Furman	350
33 Zbozień	288	18 Uryga	320
1 Steinbors	281	9 Szwoch	310

TOP-3 Strzały / celne

10 Vejinovic	3 / 1 33%	10 Merebashvili	6 / 2 33%
35 Młyński	3 / 1 33%	9 Szwoch	5 / 2 40%
7 Jankowski	2 / 1 50%	8 Furman	2 / 1 50%

TOP-3 Podania

10 Vejinovic	65 / 44 68%	24 Angel	50 / 43 86%
17 Marciniak	64 / 44 69%	8 Furman	50 / 40 80%
23 Maric	51 / 43 84%	2 Michalski	39 / 30 77%

TOP-3 Podania kluczowe

10 Vejinovic	3 / 2 67%	8 Furman	5 / 5 100%
11 Siemaszko	1 / 1 100%	10 Merebashvili	5 / 2 40%
3 Maghoma	1 / 0 0%	26 Sheridan	3 / 2 67%

TOP-3 Pojedynki

3 Maghoma	19 / 13 68%	6 Rasak	21 / 11 52%
23 Maric	19 / 12 63%	24 Angel	18 / 11 61%
35 Młyński	20 / 10 50%	18 Uryga	14 / 8 57%

TOP-3 Zwody

7 Jankowski	5 / 4 80%	24 Angel	8 / 5 63%
9 Skhirtladze	2 / 2 100%	6 Rasak	2 / 2 100%
14 Nalepa	3 / 1 33%	18 Uryga	1 / 1 100%



ARKA GDYNIA 1-2 WISŁA PŁOCK

Statystyka zawodników

Arka Gdynia

	INSTA T INDEX	Minuty na boisku	Bramki / asysty	xG	Strzały / celne	Faule	Faulow any	Spalony	Podania / dokładne	Podanie kluczowe	Podania przyjęte	Pojedyunki / wygrane	Pojedyunki w powietrzu	Pojedyunki na ziemi	Zwody / udane	Odbiory / udane	Strata piłki	Nabycie piłki
1 Steinbors	281	'99	-	-	-	-	-	-	22 / 18 82%	-	5	-	-	-	-	-	2	4
17 Marciniak	218	'99	-	-	-	2	-	-	64 / 44 69%	-	48	11 / 6 55%	6 / 2 33%	5 / 4 80%	1 / 1 100%	2 / 1 50%	8	8
23 Maric	246	'99	-	-	-	1	1	-	51 / 43 84%	-	29	19 / 12 63%	6 / 4 67%	13 / 8 62%	1 / 1 100%	5 / 3 60%	5	16
3 Maghoma	276	'99	-	-	-	3	-	-	47 / 38 81%	1 / 0 0%	35	19 / 13 68%	9 / 8 89%	10 / 5 50%	1 / 1 100%	-	4	4
33 Zbozień	288	'99	-	-	-	3	-	1	37 / 28 76%	-	22	13 / 7 54%	3 / 1 33%	10 / 6 60%	1 / 0 0%	4 / 4 100%	11	5
16 Deja	263	'40	-	-	-	-	-	-	41 / 35 85%	-	28	9 / 6 67%	2 / 1 50%	7 / 5 71%	-	1 / 1 100%	4	5
7 Jankowski	268	'78	-	0.41	2 / 1 50%	1	3	-	23 / 20 87%	-	32	21 / 9 43%	9 / 4 44%	12 / 5 42%	5 / 4 80%	1 / 1 100%	6	-
10 Vejinovic	309	'99	1 / 0	0.06	3 / 1 33%	-	2	-	65 / 44 68%	3 / 2 67%	49	11 / 7 64%	2 / 1 50%	9 / 6 67%	2 / 1 50%	2 / 2 100%	8	4
14 Nalepa	272	'73	-	0.02	1 / 0 0%	3	-	-	44 / 34 77%	-	32	12 / 6 50%	-	12 / 6 50%	3 / 1 33%	6 / 4 67%	5	3
35 Młyński	242	'99	-	0.44	3 / 1 33%	2	3	-	27 / 17 63%	-	27	20 / 10 50%	4 / 1 25%	16 / 9 56%	3 / 1 33%	6 / 4 67%	10	3
11 Siemaszko	208	'57	-	-	-	1	1	-	7 / 5 71%	1 / 1 100%	12	7 / 3 43%	2 / 1 50%	5 / 2 40%	-	1 / 0 0%	2	-
77 Mihajlovic	245	'42	-	-	-	-	-	1	10 / 9 90%	1 / 0 0%	9	3 / 1 33%	-	3 / 1 33%	3 / 1 33%	-	3	-
26 Danch	216	'26	-	-	-	2	1	1	6 / 5 83%	-	6	11 / 1 9%	4 / 1 25%	7 / 0 0%	1 / 0 0%	2 / 0 0%	3	-
9 Skhirtladze	231	'21	-	-	-	-	2	-	7 / 5 71%	-	12	5 / 3 60%	2 / 1 50%	3 / 2 67%	2 / 2 100%	-	5	-

Wisła Płock

	INSTA T INDEX	Minuty na boisku	Bramki / asysty	xG	Strzały / celne	Faule	Faulow any	Spalony	Podania / dokładne	Podanie kluczowe	Podania przyjęte	Pojedyunki / wygrane	Pojedyunki w powietrzu	Pojedyunki na ziemi	Zwody / udane	Odbiory / udane	Strata piłki	Nabycie piłki
30 Dahne	250	'99	-	-	-	-	-	-	25 / 21 84%	-	10	-	-	-	-	-	2	7
24 Angel	301	'99	-	0.08	1 / 0 0%	-	2	-	50 / 43 86%	1 / 0 0%	31	18 / 11 61%	3 / 3 100%	15 / 8 53%	8 / 5 63%	2 / 1 50%	6	6
18 Uryga	320	'99	1 / 0	0.17	1 / 1 100%	3	1	-	30 / 26 87%	-	22	14 / 8 57%	8 / 6 75%	6 / 2 33%	1 / 1 100%	3 / 1 33%	4	6
3 Marcjanik	258	'99	-	-	-	1	-	-	33 / 21 64%	-	19	7 / 5 71%	3 / 2 67%	4 / 3 75%	-	-	4	4
2 Michalski	253	'99	-	-	-	1	-	-	39 / 30 77%	-	15	10 / 6 60%	5 / 2 40%	5 / 4 80%	-	3 / 2 67%	6	10
6 Rasak	264	'99	-	-	-	1	1	-	39 / 28 72%	2 / 1 50%	19	21 / 11 52%	6 / 2 33%	15 / 9 60%	2 / 2 100%	8 / 5 63%	6	8
8 Furman	350	'99	-	0.15	2 / 1 50%	1	2	-	50 / 40 80%	5 / 5 100%	35	12 / 8 67%	3 / 2 67%	9 / 6 67%	1 / 1 100%	4 / 3 75%	6	8
9 Szwoch	310	'90	0 / 1	0.27	5 / 2 40%	4	1	-	29 / 19 66%	3 / 1 33%	25	12 / 4 33%	3 / 1 33%	9 / 3 33%	1 / 1 100%	2 / 1 50%	5	7
10 Merebashvili	262	'99	-	0.22	6 / 2 33%	1	6	1	27 / 19 70%	5 / 2 40%	43	20 / 6 30%	1 / 0 0%	19 / 6 32%	7 / 0 0%	1 / 0 0%	14	2
27 Gjertsen	285	'72	1 / 0	0.13	1 / 1 100%	1	2	-	16 / 10 63%	2 / 2 100%	23	16 / 6 38%	5 / 2 40%	11 / 4 36%	-	3 / 1 33%	8	3
26 Sheridan	257	'77	0 / 1	-	-	1	1	-	14 / 11 79%	3 / 2 67%	22	20 / 7 35%	7 / 1 14%	13 / 6 46%	-	1 / 0 0%	7	-
44 Sahiti	233	'26	-	-	-	-	-	-	10 / 7 70%	1 / 1 100%	7	3 / 1 33%	1 / 1 100%	2 / 0 0%	1 / 0 0%	-	2	2
11 Kuświk	224	'21	-	-	-	-	2	-	6 / 6 100%	-	12	8 / 4 50%	4 / 2 50%	4 / 2 50%	-	-	1	-
23 Fojut	230	'8	-	-	-	-	-	-	7 / 5 71%	-	2	-	-	-	-	-	1	1



Terminy

Atak

To posiadanie piłki przez jedną drużynę z przejściem na połowę przeciwnika.

Szybki atak (kontratak)

atak z gry, który rozwija się bezpośrednio po przejęciu piłki od przeciwnika. Szybki atak trwa nie więcej niż 30 sekund. Prędkość ruchu do bramki przeciwnika przy tym ataku wynosi nie mniej niż 2,6 m/s.

Atak pozycyjny

Atak z gry lub stałych fragmentów (aut, rzut wolny). Pozycyjny atak trwa więcej niż 30s lub prędkość ruchu drużyny do bramki przeciwnika jest mniejsza niż 2,6 m/s.

Atak z rzutu wolnego lub autu.

Atak po rozegraniu rzutu wolnego lub autu, przy którym pierwszym lub drugim działaniem jest strzał na bramkę, lub podanie w pole karne przeciwnika.

Atak z rzutu różnego.

Akcje drużyny po rozegraniu rzutu różnego aż do końca posiadania piłki lub oddalenia piłki przez drużynę przeciwnika do strefy centralnej.

Strzał

Skierowanie piłki do bramki przeciwnika mającej na względzie strzelenie bramki. Rejestrowane są strzały celne (w światło bramki), niecelne (w tym strzały w słupek i w poprzeczkę), a także strzały przejęte przez przeciwnika.

Podanie kluczowe

Podanie do partnera, który jest w sytuacji bramkowej (1 na 1, pusta bramka itd.); podanie do zawodnika, które stwarza realną szansę na zdobycie bramki; podanie które 'odcina' linię obrony w fazie ataku.

Pojedynki

Wszystkie rodzaje pojedynków na boisku. To sumaryczny wskaźnik, zawierający walkę o niekontrolowaną przez nikogo piłkę zarówno na ziemi jak i w powietrzu, dryblingi, odbiory oraz straty, spowodowane odbiorami przeciwnika.

Pojedynki w powietrzu

Walka o piłkę, która znajduje się powyżej poziomu ramion.

Dryblowanie

Aktywna akcja piłkarza, posiadającego piłkę próba ominięcia przeciwnika z pomocą dryblingu. Przy udanym dryblingu zawodnikowi drużyny przeciwnej rejestruje się nieudane odebranie piłki i na odwrót.

Odbiory

Aktywne działanie zawodnika, usiłującego odebrać piłkę zawodnikowi ją posiadającemu (przeciwnikowi w tej sytuacji zostaje zaliczona strata); przeciwdziałanie dryblowaniu przeciwnika również uznaje się za odbiór.

Drybling

Świadomy ruch zawodnika z piłką (przynajmniej trzy kontakty z piłką)

Nieudane przyjęcie piłki

Strata piłki bez starcia z przeciwnikiem, w wyniku nieudanej akcji.

Nabycie piłki

Akcja piłkarza (przejęcie, przechwyt, wygrany pojedynek), która powoduje stratę piłki przez przeciwnika z dalszą możliwością prowadzenia szybkiego ataku.

Strata piłki

Akcja zawodnika (nieodkładne podanie, przegrany pojedynek, itd.), która powoduje stratę piłki przez jego drużynę. Jeśli posiadanie piłki zakończy się faulem przeciwnika lub strzałem w światło bramki, to strata nie rejestruje się.

Tempo akcji w ataku

Liczba akcji skierowanych na atak w momencie posiadania piłki.

Tempo dokładnych podań

Liczba dokładnych podań w momencie posiadania piłki

Indeks intensywności pojedynków

liczba pojedynków i przechwytyw drużyny broniącej- na minutę -w czasie posiadania piłki przez przeciwnika

xG

System do oceny jakości strzałów wykonanych przez gracza lub drużynę. Liczbę expected goals oblicza się na podstawie rodzaju strzału i strefy, z której został wykonany.