



PKO Bank Polski
EKSTRAKLASA

KOLEJKA 17 30.11.19		
KONIEC MECZU		
ARKA GDYNIA	1 1	POGOŃ SZCZECIN
NALEPA 45+1'		MATYNIA 73'

RAPORT STATYSTYCZNY

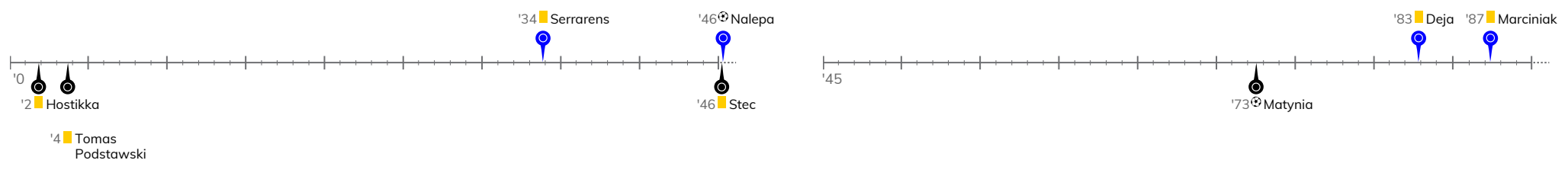


STATS

ARKA GDYNIA 1-1 POGOŃ SZCZECIN

Informacje o meczu

Linia czasu



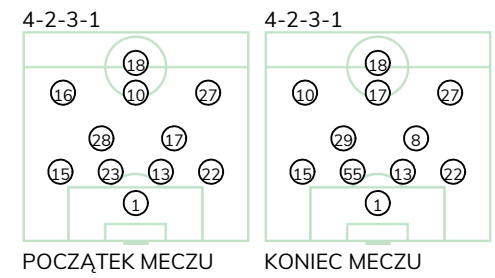
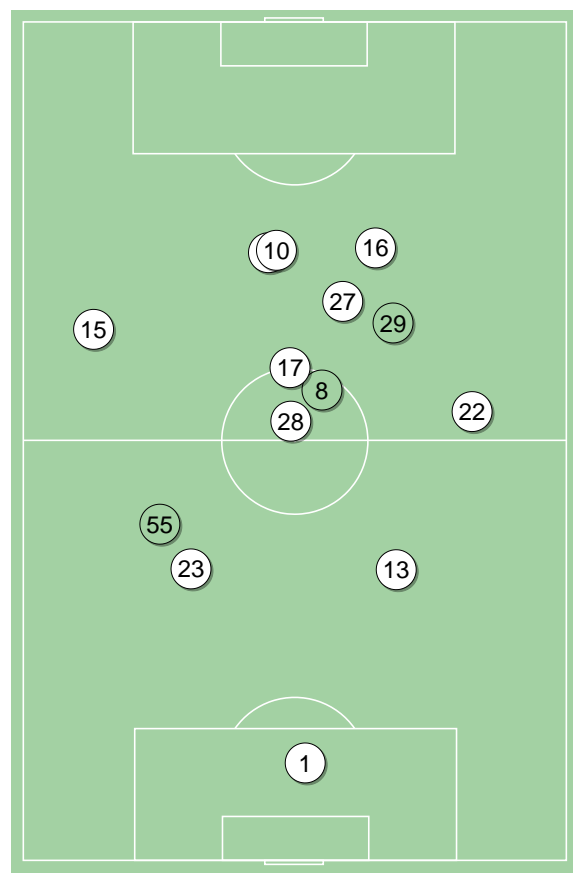
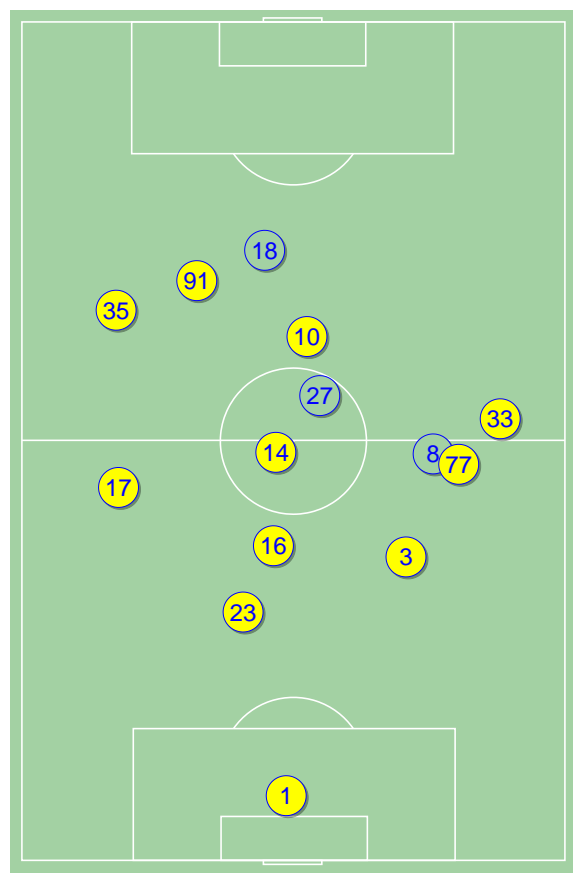
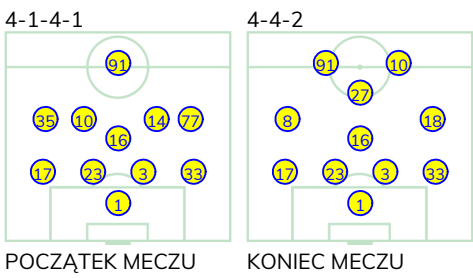
Średnie pozycje piłkarzy

Arka Gdynia

1	Steinbors	
17	Marciniak	■
23	Maric	
3	Maghoma	
33	Zbozień	
16	Deja	■
35	Młyński	'58 ▼
10	Vejinovic	
14	Nalepa	⊕ '85 ▼
77	Garcia Puchades	'85 ▼
91	Serrarens	■
18	Antonik	'58 ▲
8	Marcus Oliveira	'85 ▲
27	Budziński	'85 ▲

Pogoń Szczecin

1	Stipica	
15	Matynia	⊕
23	Zech	'68 ▼
13	Triantafyllopoulos	
22	Stec	■
28	Tomasz Podstawski	■ '74 ▼
17	Kozulj	
16	Hostikka	■ '85 ▼
10	Spiridonovic	
27	Kowalczyk	
18	Buksa	
55	Łasicki	'68 ▲
29	Listkowski	'74 ▲
8	Dąbrowski	'85 ▲

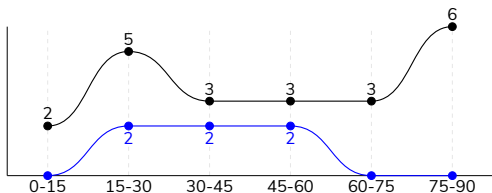


ARKA GDYNIA 1-1 POGOŃ SZCZECIN

Statystyki drużyn

Główne statystyki

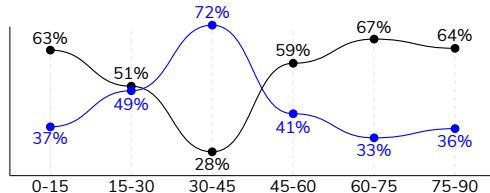
STRZAŁY / CELNE	6 / 3	22 / 7
1 połowa	4 / 3	10 / 4
2 połowa	2 / 0	12 / 3



Strzały niecelne	2	7
Strzały przejęte	1	8
Strzały z pola karnego / celne	4 / 2	9 / 4
Średni dystans do bramki, m	19.4	20.3
Faule	16	13
Żółte / czerwone kartki	3 / 0	3 / 0
Spalone	5	3
Rzuty różne	3	5

Posiadanie piłki

POSIADANIE PIŁKI	47%	53%
1 połowa	56%	44%
2 połowa	37%	63%



Ataki pozycyjne	52 / 2 3.8%	75 / 11 15%
Kontrataki	24 / 1 4.2%	21 / 6 29%
Stały fragment w ataku	11 / 3 27%	9 / 5 56%
Strzał z rzutu wolnego / celne	-	3 / 1 33%
Warianty stałych fragmentów gry	3 / 1 33%	1 / 0 0%
Kombinacyjne rzuty różne	3 / 0 0%	5 / 2 40%
Rzuty karne / strzelone	1	-

TOP-3 InStat Index

1 Steinbors	298	15 Matynia	315
3 Maghoma	293	28 Tomas Podstawski	286
91 Serrarens	260	13 Triantafyllopoulos	285

TOP-3 Strzały / celne

35 Młyński	1 / 1 100%	18 Buksa	7 / 2 29%
16 Deja	1 / 1 100%	17 Kozulj	3 / 1 33%
14 Nalepa	1 / 1 100%	22 Stec	2 / 1 50%

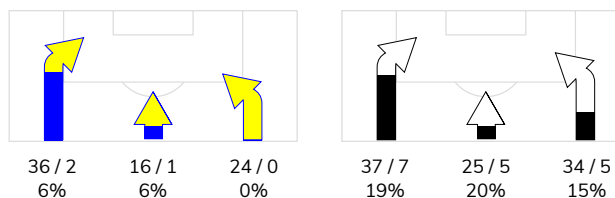
TOP-3 Podania

16 Deja	54 / 36 67%	22 Stec	64 / 50 78%
3 Maghoma	39 / 30 77%	15 Matynia	67 / 45 67%
14 Nalepa	38 / 29 76%	17 Kozulj	58 / 44 76%

Podania

PODANIA / DOKŁADNE	382 / 272 71%	530 / 419 79%
1 połowa	205 / 152 74%	246 / 199 81%
2 połowa	177 / 120 68%	284 / 220 77%
Podanie kluczowe	8 / 6 75%	14 / 10 71%

STRONY ATAKU



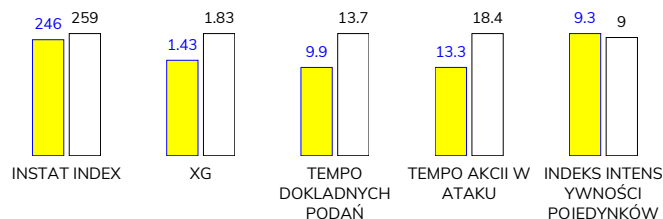
TOP-3 Podania kluczowe

10 Vejinovic	4 / 3 75%	10 Spiridonovic	3 / 3 100%
18 Antonik	2 / 1 50%	15 Matynia	2 / 2 100%
3 Maghoma	1 / 1 100%	18 Buksa	2 / 2 100%

Pojedynki

POJEDYNKI	198 / 100 51%	198 / 98 49%
1 połowa	91 / 48 53%	91 / 43 47%
2 połowa	107 / 52 49%	107 / 55 51%
Pojedynki w powietrzu	77 / 40 52%	77 / 37 48%
Pojedynki na ziemi	121 / 60 50%	121 / 61 50%
Zwody / udane	22 / 14 64%	35 / 27 77%
Odbiory / udane	45 / 18 40%	26 / 12 46%
Straty / na własnej połowie	87 / 26	82 / 12
Nabycie piłki / na połowie przeciwnika	72 / 11	64 / 19

Kluczowe indeksy występu



TOP-3 Pojedynki

91 Serrarens	36 / 17 47%	18 Buksa	34 / 18 53%
3 Maghoma	17 / 12 71%	13 Triantafyllopoulos	23 / 17 74%
16 Deja	20 / 10 50%	28 Tomas Podstawski	15 / 12 80%

TOP-3 Zwody

91 Serrarens	6 / 4 67%	18 Buksa	8 / 6 75%
77 Garcia Puchades	6 / 4 67%	17 Kozulj	5 / 4 80%
35 Młyński	4 / 2 50%	27 Kowalczyk	5 / 4 80%

ARKA GDYNIA 1-1 POGOŃ SZCZECIN

Statystyka zawodników

Arka Gdynia

	INSTA T INDEX	Minuty na boisku	Bramki / asysty	xG	Strzały / celne	Faule	Faulow any	Spalony	Podania / dokładne	Podanie kluczowe	Podania przyjęte	Pojedyunki / wygrane	Pojedyunki w powietrzu	Pojedyunki na ziemi	Zwody / udane	Odbiory / udane	Strata piłki	Nabycie piłki
1 Steinbors	298	'106	-	-	-	-	1	-	25 / 20 80%	-	7	1 / 1 100%	1 / 1 100%	-	-	-	1	5
17 Marciniak	255	'106	-	-	-	2	-	-	43 / 25 58%	-	19	10 / 9 90%	7 / 7 100%	3 / 2 67%	-	-	8	8
23 Maric	209	'106	-	-	-	1	1	-	34 / 28 82%	-	21	17 / 9 53%	5 / 1 20%	12 / 8 67%	-	6 / 2 33%	6	5
3 Maghoma	293	'106	-	0.19	1 / 0 0%	-	-	-	39 / 30 77%	1 / 1 100%	24	17 / 12 71%	14 / 10 71%	3 / 2 67%	-	2 / 1 50%	2	13
33 Zbozień	252	'106	-	-	-	1	1	-	32 / 21 66%	-	18	8 / 6 75%	3 / 2 67%	5 / 4 80%	-	4 / 3 75%	3	5
16 Deja	232	'106	-	0.02	1 / 1 100%	3	2	-	54 / 36 67%	-	24	20 / 10 50%	8 / 5 63%	12 / 5 42%	2 / 2 100%	6 / 2 33%	8	17
35 Młyński	233	'62	-	0.05	1 / 1 100%	1	1	-	16 / 8 50%	-	22	15 / 5 33%	1 / 0 0%	14 / 5 36%	4 / 2 50%	1 / 1 100%	8	3
10 Vejinovic	242	'106	-	-	-	-	2	3	32 / 25 78%	4 / 3 75%	32	21 / 7 33%	9 / 3 33%	12 / 4 33%	2 / 1 50%	6 / 2 33%	11	3
14 Nalepa	242	'89	1 / 0	0.75	1 / 1 100%	2	-	-	38 / 29 76%	-	23	17 / 9 53%	5 / 3 60%	12 / 6 50%	-	7 / 4 57%	8	4
77 Garcia Puchades	228	'89	-	-	-	1	1	1	23 / 17 74%	-	23	17 / 6 35%	5 / 2 40%	12 / 4 33%	6 / 4 67%	4 / 0 0%	11	4
91 Serrarens	260	'106	-	0.42	2 / 0 0%	3	1	1	25 / 20 80%	1 / 1 100%	40	36 / 17 47%	15 / 4 27%	21 / 13 62%	6 / 4 67%	3 / 1 33%	15	4
18 Antonik	229	'43	-	-	-	1	-	-	9 / 4 44%	2 / 1 50%	11	9 / 1 11%	2 / 0 0%	7 / 1 14%	2 / 1 50%	3 / 0 0%	4	-
8 Marcus Oliveira	238	'17	-	-	-	1	-	-	5 / 2 40%	-	4	6 / 4 67%	2 / 2 100%	4 / 2 50%	-	2 / 1 50%	2	1
27 Budziński	232	'17	-	-	-	-	-	-	7 / 7 100%	-	4	4 / 4 100%	-	4 / 4 100%	-	1 / 1 100%	-	-

Pogoń Szczecin

	INSTA T INDEX	Minuty na boisku	Bramki / asysty	xG	Strzały / celne	Faule	Faulow any	Spalony	Podania / dokładne	Podanie kluczowe	Podania przyjęte	Pojedyunki / wygrane	Pojedyunki w powietrzu	Pojedyunki na ziemi	Zwody / udane	Odbiory / udane	Strata piłki	Nabycie piłki
1 Stipica	279	'106	-	-	-	-	-	-	38 / 32 84%	-	17	1 / 1 100%	-	1 / 1 100%	1 / 1 100%	-	6	7
15 Matynia	315	'106	1 / 0	0.23	1 / 1 100%	-	2	-	67 / 45 67%	2 / 2 100%	37	13 / 9 69%	5 / 2 40%	8 / 7 88%	2 / 2 100%	5 / 4 80%	9	12
23 Zech	233	'72	-	-	-	-	-	-	25 / 20 80%	1 / 0 0%	15	11 / 6 55%	3 / 3 100%	8 / 3 38%	2 / 2 100%	2 / 0 0%	3	7
13 Triantafyllopoulos	285	'106	-	-	-	-	2	-	51 / 40 78%	1 / 1 100%	27	23 / 17 74%	14 / 10 71%	9 / 7 78%	1 / 1 100%	3 / 2 67%	5	11
22 Stec	259	'106	0 / 1	0.18	2 / 1 50%	1	2	-	64 / 50 78%	2 / 1 50%	37	14 / 8 57%	2 / 1 50%	12 / 7 58%	1 / 0 0%	6 / 3 50%	7	9
28 Tomas Podstawski	286	'78	-	0.08	2 / 1 50%	1	1	-	54 / 44 81%	-	41	15 / 12 80%	4 / 4 100%	11 / 8 73%	3 / 3 100%	2 / 0 0%	4	3
17 Kozulj	245	'106	-	0.17	3 / 1 33%	2	2	1	58 / 44 76%	2 / 0 0%	50	15 / 7 47%	3 / 1 33%	12 / 6 50%	5 / 4 80%	2 / 1 50%	11	3
16 Hostikka	233	'89	-	-	-	2	1	-	35 / 29 83%	-	32	18 / 7 39%	8 / 3 38%	10 / 4 40%	3 / 2 67%	2 / 0 0%	4	2
10 Spiridonovic	252	'106	-	0.39	5 / 0 0%	1	2	1	33 / 31 94%	3 / 3 100%	48	19 / 3 16%	6 / 1 17%	13 / 2 15%	3 / 2 67%	-	12	3
27 Kowalczyk	243	'106	-	0.02	1 / 0 0%	4	2	1	38 / 31 82%	1 / 1 100%	45	22 / 6 27%	8 / 0 0%	14 / 6 43%	5 / 4 80%	1 / 1 100%	11	1
18 Buksa	282	'106	-	0.74	7 / 2 29%	1	2	-	24 / 17 71%	2 / 2 100%	41	34 / 18 53%	18 / 9 50%	16 / 9 56%	8 / 6 75%	-	7	1
55 Łasicki	251	'34	-	-	-	1	-	-	20 / 19 95%	-	10	5 / 2 40%	4 / 2 50%	1 / 0 0%	-	-	1	4
29 Listkowski	220	'28	-	-	-	-	-	-	8 / 5 63%	-	7	4 / 0 0%	1 / 0 0%	3 / 0 0%	1 / 0 0%	2 / 0 0%	-	-
8 Dąbrowski	238	'16	-	0.02	1 / 1 100%	-	-	-	15 / 12 80%	-	12	4 / 2 50%	1 / 1 100%	3 / 1 33%	-	1 / 1 100%	2	1

ARKA GDYNIA 1-1 POGOŃ SZCZECIN

Terminy

Atak

To posiadanie piłki przez jedną drużynę z przejściem na połowę przeciwnika.

Szybki atak (kontratak)

atak z gry, który rozwija się bezpośrednio po przejęciu piłki od przeciwnika. Szybki atak trwa nie więcej niż 30 sekund. Prędkość ruchu do bramki przeciwnika przy tym ataku wynosi nie mniej niż 2,6 m/s.

Atak pozycyjny

Atak z gry lub stałych fragmentów (aut, rzut wolny). Pozycyjny atak trwa więcej niż 30s lub prędkość ruchu drużyny do bramki przeciwnika jest mniejsza niż 2,6 m/s.

Atak z rzutu wolnego lub autu.

Atak po rozegraniu rzutu wolnego lub autu, przy którym pierwszym lub drugim działaniem jest strzał na bramkę, lub podanie w pole karne przeciwnika.

Atak z rzutu różnego.

Akcje drużyny po rozegraniu rzutu różnego aż do końca posiadania piłki lub oddalenia piłki przez drużynę przeciwnika do strefy centralnej.

Strzał

Skierowanie piłki do bramki przeciwnika mającej na względzie strzelenie bramki. Rejestrowane są strzały celne (w światło bramki), niecelne (w tym strzały w słupek i w poprzeczkę), a także strzały przejęte przez przeciwnika.

Podanie kluczowe

Podanie do partnera, który jest w sytuacji bramkowej (1 na 1, pusta bramka itd.); podanie do zawodnika, które stwarza realną szansę na zdobycie bramki; podanie które 'odcina' linię obrony w fazie ataku.

Pojedynki

Wszystkie rodzaje walki o piłkę piłkarzy na boisku. Pojedynki nie są rejestrowane dodatkowo, jest to sumaryczny wskaźnik, zawiera walkę o piłkę w neutralnym położeniu zarówno na ziemi jak i w powietrzu, dryblingi, odebrania piłki oraz utraty piłki przy odbiorach przeciwnika

Pojedynki w powietrzu

Walka o piłkę, która znajduje się powyżej poziomu ramion.

Dryblowanie

Aktywna akcja piłkarza, posiadającego piłkę próba ominięcia przeciwnika z pomocą dryblingu. Przy udanym dryblingu zawodnikowi drużyny przeciwnej rejestruje się nieudane odebranie piłki i na odwrót.

Odebranie piłki przeciwnikowi i strata piłki w walce

Aktywne działania zawodnika, usiłującego odebrać piłkę zawodnikowi posiadającemu ją (przeciwnikowi rejestruje się strata piłki poprzez odebranie); odebranie to także przeszkadzanie w dryblowaniu przeciwnikowi.

Posiadanie piłki

Ruch zawodnika z piłką (mniej niż 3 dotknięcia piłki).

Nieudane przyjęcie piłki (nieudana kontrola nad piłką)

Strata piłki bez jakiegokolwiek walki z przeciwnikiem, spowodowana przez techniczne błędy rywala.

Nabycie piłki

Akcja piłkarza (przejęcie, przechwyt, wygrany pojedynek), która powoduje stratę piłki przez przeciwnika z dalszą możliwością prowadzenia szybkiego ataku.

Strata piłki

Akcja zawodnika (niedokładne podanie, przegrany pojedynek, itd.), która powoduje stratę piłki przez jego drużynę. Jeśli posiadanie piłki zakończy się faulem przeciwnika lub strzałem w światło bramki, to strata nie rejestruje się.

Tempo akcji w ataku

Liczba akcji skierowanych na atak w momencie posiadania piłki.

Tempo dokładnych podań

Liczba dokładnych podań w momencie posiadania piłki

Indeks intensywności pojedynków

liczba pojedynków i przechwytywów drużyny broniącej- na minutę -w czasie posiadania piłki przez przeciwnika

xG

System do oceny jakości strzałów wykonanych przez gracza lub drużynę. Liczbę expected goals oblicza się na podstawie rodzaju strzału i strefy, z której został wykonany.