



PKO Bank Polski  
EKSTRAKLASA

KOLEJKA 35   11.07.20		
KONIEC MECZU		
<b>ARKA GDYNIA</b>	<b>3</b>	<b>ŁKS ŁÓDŹ</b>
MARCUS OLIVEIRA 20' NALEPA 41' JANKOWSKI 45'		CORRAL VALERO 57' SEKULSKI 85'

## RAPORT STATYSTYCZNY

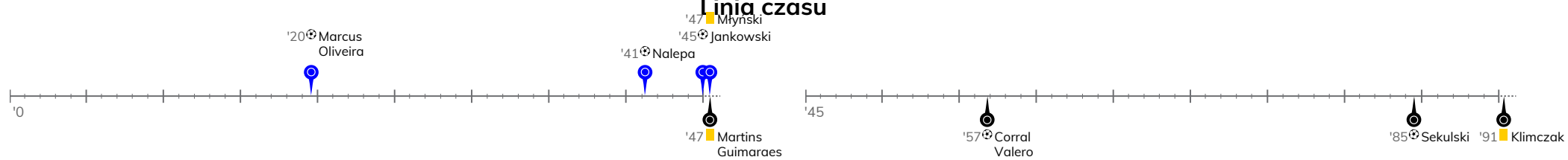


# STATS

ARKA GDYNIA 3-2 ŁKS ŁÓDŹ

Informacje o meczu

Linia czasu



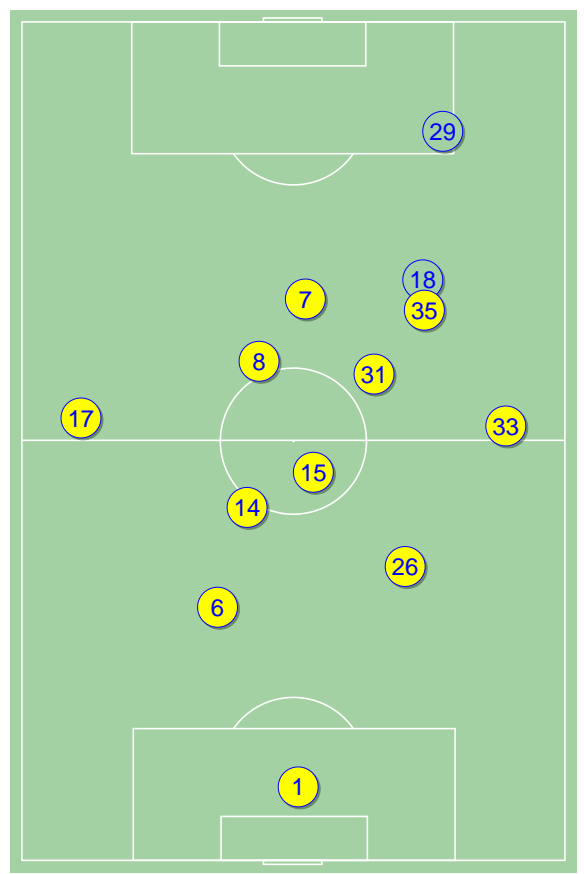
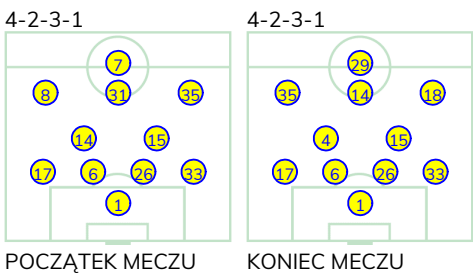
Średnie pozycje piłkarzy

Arka Gdynia

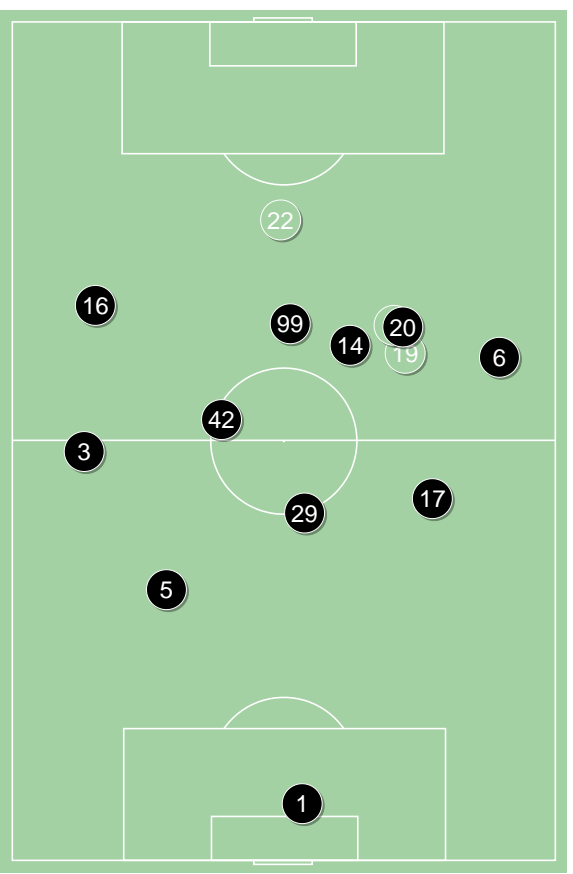
1	Steinbors	
17	Marciniak	
6	Helstrup	
26	Danch	
33	Zbozień	
14	Nalepa	⊕
15	Kopczynski	
8	Marcus Oliveira	⊕ '69 ▼
31	Markiewicz	'90 ▼
35	Młyński	■
7	Jankowski	⊕ '83 ▼
18	Antonik	'69 ▲
29	Zawada	'83 ▲
4	Bergqvist	'90 ▲

ŁKS Łódź

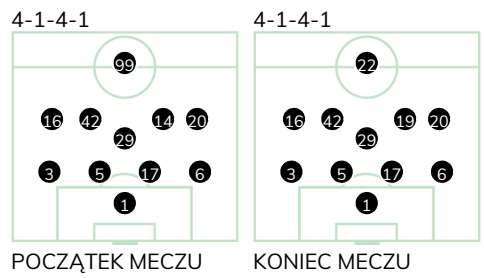
1	Malarz	
3	Klimczak	■
5	Dąbrowski	
17	Moros Gracia	
6	Wolski	
29	Rozwandowicz	
16	Ratajczyk	
42	Srnica	
14	Martins Guimaraes	■ '46 ▼
20	Jose Ruiz	
99	Wróbel	'46 ▼
19	Trąbka	'46 ▲
9	Corral Valero	⊕ '46 ▼ ▲
22	Sekulski	⊕ '71 ▲



Arka Gdynia ↑



ŁKS Łódź ↑

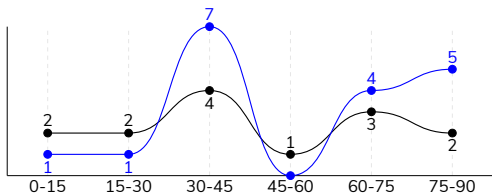


ARKA GDYNIA 3-2 ŁKS ŁÓDŹ

Statystyki drużyn

Główne statystyki

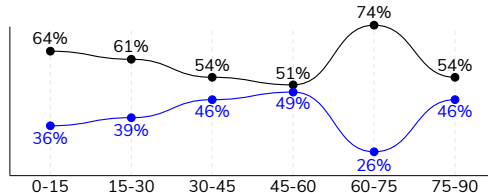
STRZAŁY / CELNE	18 / 9	14 / 5
1. połowa	9 / 5	8 / 2
2. połowa	9 / 4	6 / 3



Strzały niecelne	5	2
Strzały zablokowane	3	7
Strzały z pola karnego / celne	10 / 6	8 / 3
Średni dystans do bramki, m	17.7	17.2
Faule	20	13
Żółte / czerwone kartki	1 / 0	2 / 0
Spalone	1	1
Rzuty różne	6	5

Posiadanie piłki

POSIADANIE PIŁKI	40%	60%
1. połowa	40%	60%
2. połowa	41%	59%



Ataki pozycyjne	54 / 6 11%	63 / 7 11%
Kontrataki	18 / 2 11%	15 / 1 7%
Ataki ze stałych fragmentów	13 / 7 54%	9 / 6 67%
Strzały z rzutów wolnych / celne	1 / 0 0%	1 / 1 100%
Warianty rzutów wolnych	1 / 0 0%	3 / 1 33%
Rzuty różne	6 / 2 33%	5 / 4 80%
Rzuty karne / strzelone	1	-

TOP-3 InStat Index

8 Marcus Oliveira	357	20 Jose Ruiz	298
7 Jankowski	326	1 Malarz	282
6 Helstrup	283	5 Dąbrowski	277

TOP-3 Strzały / celne

14 Nalepa	5 / 4 80%	5 Dąbrowski	2 / 2 100%
7 Jankowski	4 / 3 75%	20 Jose Ruiz	4 / 1 25%
8 Marcus Oliveira	3 / 2 67%	9 Corral Valero	1 / 1 100%

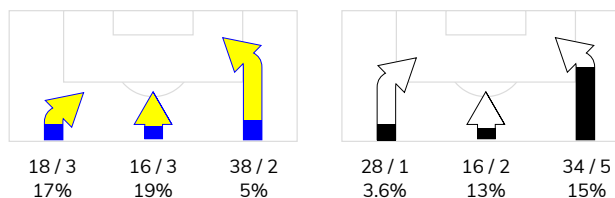
TOP-3 Podania

14 Nalepa	55 / 41 75%	17 Moros Gracia	63 / 62 98%
6 Helstrup	43 / 40 93%	3 Klimczak	65 / 57 88%
33 Zbozień	50 / 36 72%	6 Wolski	64 / 51 80%

Podania

PODANIA / DOKŁADNE	375 / 283 75%	560 / 473 84%
1. połowa	198 / 159 80%	288 / 244 85%
2. połowa	177 / 124 70%	272 / 229 84%
Podanie kluczowe	11 / 5 45%	12 / 9 75%

STRONY ATAKU



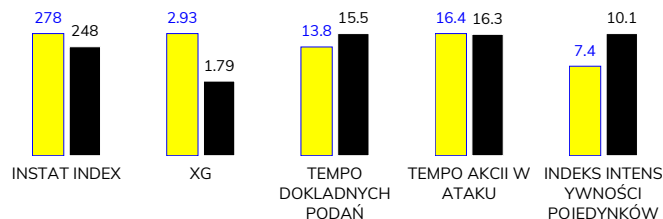
TOP-3 Podania kluczowe

8 Marcus Oliveira	2 / 2 100%	14 Martins Guimaraes	2 / 2 100%
17 Marciniak	1 / 1 100%	16 Ratajczyk	2 / 2 100%
26 Danch	1 / 1 100%	6 Wolski	2 / 1 50%

Pojedynki

POJEDYNKI	159 / 78 49%	159 / 81 51%
1. połowa	75 / 33 44%	75 / 42 56%
2. połowa	84 / 45 54%	84 / 39 46%
Pojedynki w powietrzu	34 / 19 56%	34 / 15 44%
Pojedynki na ziemi	125 / 59 47%	125 / 66 53%
Dryblingi / udane	17 / 9 53%	24 / 16 67%
Odbiory / udane	35 / 19 54%	25 / 16 64%
Straty / na własnej połowie	65 / 18	72 / 22
Odzyskane piłki / na połowie przeciwnika	62 / 18	55 / 14

Kluczowe indeksy występu



TOP-3 Pojedynki

7 Jankowski	24 / 15 63%	42 Srnic	22 / 11 50%
31 Markiewicz	17 / 8 47%	5 Dąbrowski	16 / 11 69%
14 Nalepa	17 / 8 47%	6 Wolski	14 / 9 64%

TOP-3 Dryblingi

35 Młyński	5 / 2 40%	16 Ratajczyk	7 / 5 71%
14 Nalepa	3 / 2 67%	20 Jose Ruiz	5 / 4 80%
8 Marcus Oliveira	2 / 2 100%	14 Martins Guimaraes	3 / 2 67%

**ARKA GDYNIA 3-2 ŁKS ŁÓDŹ**

## Statystyki zawodników

**Arka Gdynia**

	INSTA T INDEX	Minuty na boisku	Bramki / asysty	xG	Strzały / celne	Faule	Faulow any	Spalony	Podania / dokładne	Podanie kluczowe	Podania przyjęte	Pojedynki / wygrane	Pojedynki w powietrzu	Pojedynki na ziemi	Dryblingi / udane	Odbiory / udane	Stracone piłki	Odzyska ne piłki
1 Steinbors	275	'96	-	-	-	-	-	-	14 / 12 86%	-	6	-	-	-	-	-	1	3
17 Marciniak	276	'96	0 / 1	0.02	1 / 0 0%	-	-	-	36 / 25 69%	1 / 1 100%	20	8 / 4 50%	2 / 2 100%	6 / 2 33%	1 / 0 0%	2 / 1 50%	4	6
6 Helstrup	283	'96	-	0.02	1 / 0 0%	1	-	-	43 / 40 93%	-	26	7 / 4 57%	1 / 1 100%	6 / 3 50%	-	1 / 0 0%	3	14
26 Danch	238	'96	0 / 1	-	-	4	-	-	30 / 21 70%	1 / 1 100%	19	15 / 7 47%	6 / 4 67%	9 / 3 33%	1 / 0 0%	2 / 1 50%	1	5
33 Zbozień	267	'96	-	-	-	3	-	-	50 / 36 72%	1 / 0 0%	31	10 / 7 70%	2 / 1 50%	8 / 6 75%	-	6 / 5 83%	9	6
14 Nalepa	273	'96	1 / 0	0.94	5 / 4 80%	2	1	-	55 / 41 75%	-	38	17 / 8 47%	1 / 1 100%	16 / 7 44%	3 / 2 67%	7 / 3 43%	9	7
15 Kopczyński	274	'96	-	-	-	1	1	-	42 / 35 83%	1 / 1 100%	27	11 / 7 64%	3 / 2 67%	8 / 5 63%	-	3 / 2 67%	5	7
8 Marcus Oliveira	357	'71	1 / 0	0.44	3 / 2 67%	2	4	-	23 / 16 70%	2 / 2 100%	26	15 / 6 40%	2 / 1 50%	13 / 5 38%	2 / 2 100%	2 / 1 50%	7	2
31 Markiewicz	265	'92	-	0.04	1 / 0 0%	2	3	-	18 / 13 72%	2 / 0 0%	23	17 / 8 47%	2 / 1 50%	15 / 7 47%	-	4 / 2 50%	4	2
35 Młyński	260	'96	-	0.11	2 / 0 0%	3	1	1	25 / 11 44%	2 / 0 0%	23	22 / 7 32%	1 / 0 0%	21 / 7 33%	5 / 2 40%	5 / 3 60%	11	2
7 Jankowski	326	'85	1 / 0	1.32	4 / 3 75%	1	1	-	31 / 27 87%	1 / 0 0%	31	24 / 15 63%	10 / 4 40%	14 / 11 79%	2 / 2 100%	1 / 1 100%	7	6
18 Antonik	243	'24	-	0.04	1 / 0 0%	1	1	-	4 / 2 50%	-	6	8 / 2 25%	1 / 0 0%	7 / 2 29%	2 / 1 50%	2 / 0 0%	3	2
29 Zawada	-	'10	-	-	-	-	1	-	4 / 4 100%	-	7	5 / 3 60%	3 / 2 67%	2 / 1 50%	1 / 0 0%	-	1	-
4 Bergqvist	-	'3	-	-	-	-	-	-	-	-	-	-	-	-	-	-	-	-

**ŁKS Łódź**

	INSTA T INDEX	Minuty na boisku	Bramki / asysty	xG	Strzały / celne	Faule	Faulow any	Spalony	Podania / dokładne	Podanie kluczowe	Podania przyjęte	Pojedynki / wygrane	Pojedynki w powietrzu	Pojedynki na ziemi	Dryblingi / udane	Odbiory / udane	Stracone piłki	Odzyska ne piłki
1 Malarz	282	'96	-	-	-	-	-	-	25 / 18 72%	-	14	-	-	-	-	-	5	5
3 Klimczak	237	'96	-	-	-	1	-	-	65 / 57 88%	1 / 1 100%	39	17 / 8 47%	3 / 1 33%	14 / 7 50%	2 / 1 50%	6 / 4 67%	3	9
5 Dąbrowski	277	'96	-	0.25	2 / 2 100%	2	3	-	57 / 51 89%	-	41	16 / 11 69%	8 / 4 50%	8 / 7 88%	1 / 1 100%	-	5	11
17 Moros Gracia	246	'96	-	-	-	1	-	-	63 / 62 98%	1 / 1 100%	46	10 / 5 50%	5 / 2 40%	5 / 3 60%	1 / 1 100%	1 / 0 0%	1	8
6 Wolski	222	'96	-	-	-	2	2	-	64 / 51 80%	2 / 1 50%	54	14 / 9 64%	2 / 0 0%	12 / 9 75%	1 / 0 0%	5 / 4 80%	10	6
29 Rozwandowicz	222	'96	-	-	-	2	2	-	63 / 46 73%	1 / 0 0%	51	15 / 7 47%	3 / 3 100%	12 / 4 33%	1 / 1 100%	1 / 0 0%	10	6
16 Ratajczyk	261	'96	-	0.16	2 / 0 0%	-	4	-	29 / 26 90%	2 / 2 100%	37	17 / 6 35%	1 / 0 0%	16 / 6 38%	7 / 5 71%	2 / 1 50%	5	1
42 Srnica	252	'96	-	0.03	1 / 0 0%	1	1	-	64 / 50 78%	1 / 0 0%	50	22 / 11 50%	2 / 2 100%	20 / 9 45%	1 / 1 100%	5 / 4 80%	6	3
14 Martins Guimaraes	241	'48	-	0.25	2 / 0 0%	3	2	-	27 / 24 89%	2 / 2 100%	32	10 / 4 40%	1 / 0 0%	9 / 4 44%	3 / 2 67%	-	5	-
20 Jose Ruiz	298	'96	0 / 1	0.34	4 / 1 25%	1	2	1	54 / 45 83%	1 / 1 100%	52	16 / 8 50%	2 / 0 0%	14 / 8 57%	5 / 4 80%	2 / 1 50%	9	2
99 Wróbel	188	'48	-	0.17	1 / 0 0%	-	1	-	8 / 6 75%	-	7	6 / 3 50%	2 / 1 50%	4 / 2 50%	1 / 0 0%	1 / 0 0%	3	1
19 Trąbka	233	'48	0 / 1	-	-	-	1	-	25 / 23 92%	-	28	5 / 2 40%	-	5 / 2 40%	1 / 0 0%	-	5	2
9 Corral Valero	249	'25	1 / 0	0.18	1 / 1 100%	-	1	-	6 / 5 83%	-	10	4 / 2 50%	2 / 0 0%	2 / 2 100%	-	1 / 1 100%	4	-
22 Sekulski	266	'22	1 / 0	0.41	1 / 1 100%	-	1	-	10 / 9 90%	1 / 1 100%	12	7 / 5 71%	3 / 2 67%	4 / 3 75%	-	1 / 1 100%	1	1

## Terminy

**Atak**

Posiadanie piłki przez jedną drużynę z przejściem na połowę przeciwnika.

**Kontratak**

Atak z gry, który rozwija się bezpośrednio po przejęciu piłki od przeciwnika. Kontratak trwa nie więcej niż 30 sekund. Prędkość ruchu do bramki przeciwnika przy tym ataku wynosi nie mniej niż 2,6 m/s.

**Atak pozycyjny**

Atak z gry lub ze stałych fragmentów (wyrzut z autu, rzut wolny). Pozycyjny atak trwa więcej niż 30 sekund lub prędkość ruchu drużyny do bramki przeciwnika jest mniejsza niż 2,6 m/s.

**Atak po rzucie wolnym lub wyrzucie z autu**

Atak po rozegraniu rzutu różnego, rzutu wolnego lub wyrzutu z autu, przy którym pierwszym lub drugim zagranieniem jest strzał na bramkę lub dośrodkowanie w pole karne.

**Atak po rzucie różnym**

Akcje drużyny po rozegraniu rzutu różnego aż do straty piłki lub oddalenia piłki przez drużynę przeciwnika do strefy centralnej.

**Strzał**

Skierowanie piłki do bramki przeciwnika mającej na celu strzelenie bramki. Rejestrowane są strzały celne (w światło bramki), niecelne (w tym strzały w słupek i w poprzeczkę), a także strzały zablokowane przez przeciwnika.

**Podanie kluczowe**

Podanie do partnera, który jest w sytuacji bramkowej (1 na 1, pusta bramka itd.); podanie do zawodnika, które stwarza realną szansę na zdobycie bramki; podanie które 'odcina' linię obrony w fazie ataku.

**Pojedynek**

Wszystkie rodzaje pojedynków na boisku. To sumaryczny wskaźnik, zawierający walkę o niekontrolowaną przez nikogo piłkę, pojedynki w powietrzu, dryblingi, odbiory oraz straty, spowodowane odbiorami przeciwnika.

**Pojedynek w powietrzu**

Walka o piłkę, która znajduje się powyżej poziomu ramion..

**Dryblowanie**

Aktywna akcja piłkarza, posiadającego piłkę próba ominięcia przeciwnika z pomocą dryblingu. Przy udanym dryblingu zawodnikowi drużyny przeciwnej rejestruje się nieudane odebranie piłki i na odwrót.

**Odbiór**

Aktywne działanie zawodnika, usiłującego odebrać piłkę zawodnikowi ją posiadającemu (przeciwnikowi w tej sytuacji zostaje zaliczona strata); przeciwdziałanie dryblowaniu przeciwnika również uznaje się za odbiór.

**Drybling**

Świadomy ruch zawodnika z piłką (przynajmniej trzy kontakty z piłką)

**Nieudane przyjęcie piłki**

Strata piłki bez starcia z przeciwnikiem, w wyniku nieudanej akcji..

**Odzyskane piłki**

Akcja piłkarza (przejęcie, przechwyt, wygrany pojedynek), która powoduje stratę piłki przez przeciwnika z dalszą możliwością prowadzenia szybkiego kontrataku.

**Strata piłki**

Akcja zawodnika (niedokładne podanie, przegrany pojedynek, itd.), która powoduje stratę piłki przez jego drużynę. Jeśli posiadanie piłki zakończy się faulem przeciwnika lub strzałem w światło bramki, to strata nie rejestruje się.

**Tempo akcji w ataku**

Liczba akcji konstruktywnych na minutę posiadania piłki.

**Tempo dokładnych podań**

Liczba dokładnych podań na minutę posiadania piłki

**Indeks intensywności pojedynków**

liczba pojedynków i przechwytych drużyny broniącej - na minutę posiadania piłki przez przeciwnika

**xG**

System do oceny jakości strzałów wykonanych przez gracza lub drużynę. Liczbę expected goals oblicza się na podstawie rodzaju strzału i strefy, z której został wykonany.