



PKO Bank Polski
EKSTRAKLASA

KOLEJKA 24 01.03.20		
KONIEC MECZU		
ARKA GDYNIA	1 1	ŁKS ŁÓDŹ
VEJINOVIC 57'		MARTINS GUIMARAES 90+4'

RAPORT STATYSTYCZNY

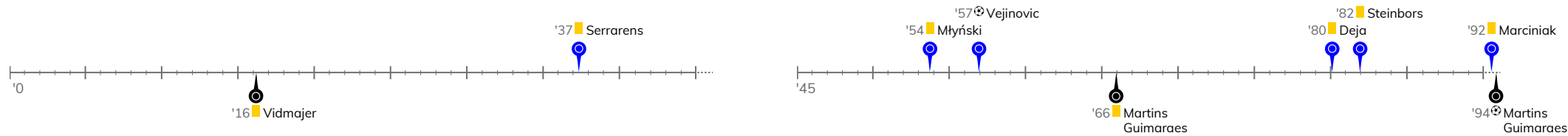


STATS

ARKA GDYNIA 1-1 ŁKS ŁÓDŹ

Informacje o meczu

Linia czasu



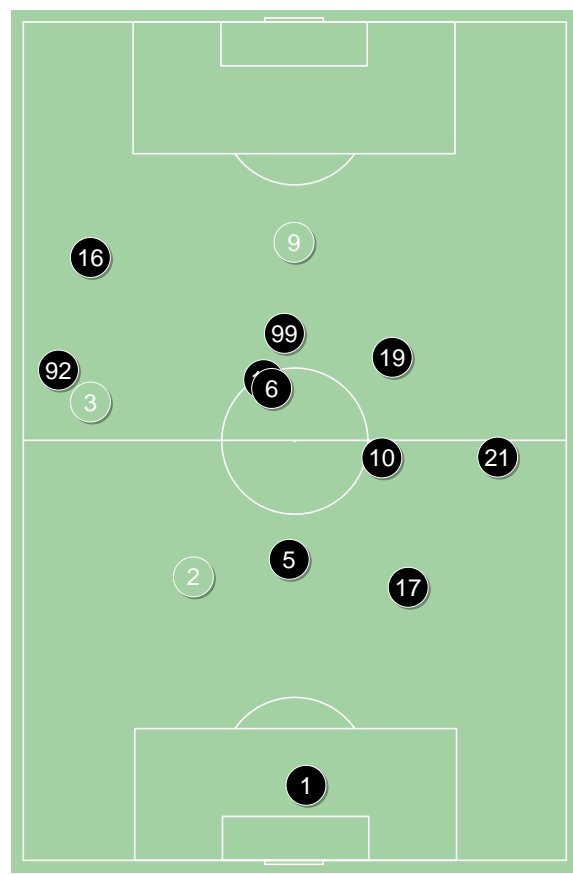
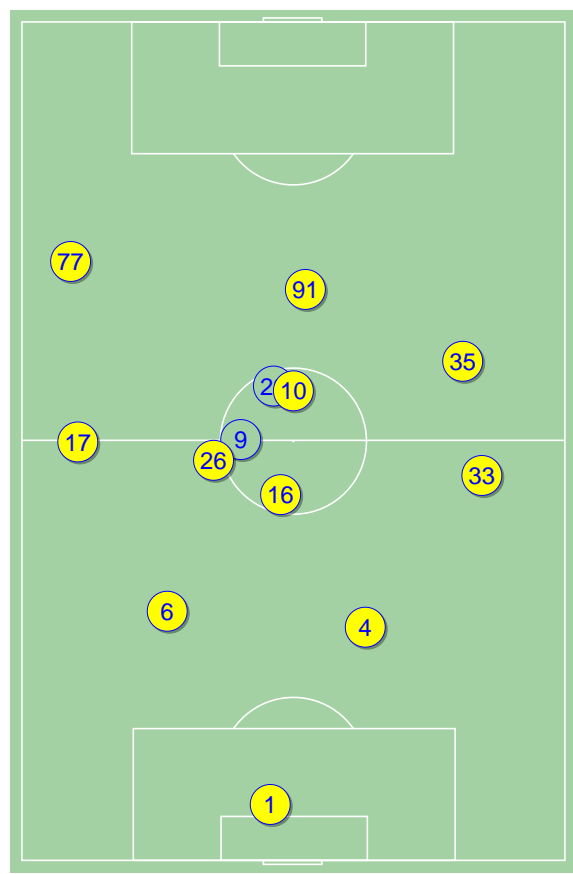
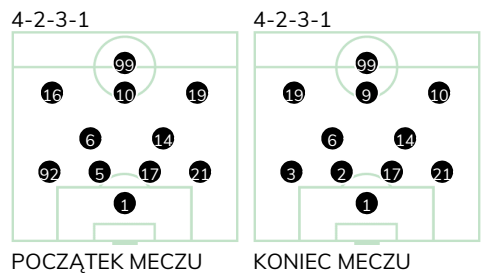
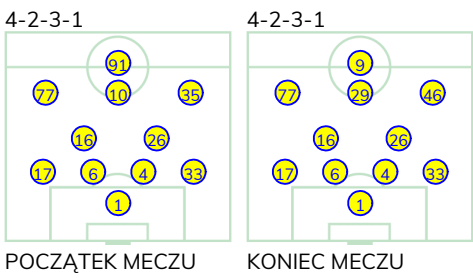
Średnie pozycje piłkarzy

Arka Gdynia

1	Steinbors	■	
17	Marciniak	■	
6	Helstrup		
4	Bergqvist		
33	Zbozień		
16	Deja	■	
26	Danch		
77	Mihajlovic		
10	Vejinovic	⊕	'89▼
35	Młyński	■	'95▼
91	Serrarens	■	'59▼
29	Zawada		'59▲
9	Skhirtladze		'89▲
46	Wawszczyk		'95▲

ŁKS Łódź

1	Malarz		
92	Vidmajer	■	'46▼
5	Dąbrowski		'7▼
17	Moros Gracia		
21	Grzesik		
6	Wolski		
14	Martins Guimaraes	⊕ ■	
16	Ratajczyk		'69▼
10	Antonio Dominguez		
19	Trąbka		
99	Wróbel		
2	Sobociński		'7▲
3	Klimczak		'46▲
9	Corral Valero		'69▲



Arka Gdynia ↑

ŁKS Łódź ↑

POCZĄTEK MECZU

KONIEC MECZU

POCZĄTEK MECZU

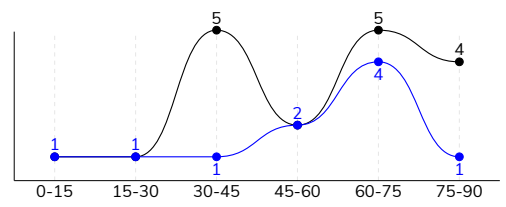
KONIEC MECZU

ARKA GDYNIA 1-1 ŁKS ŁÓDŹ

Statystyki drużyn

Główne statystyki

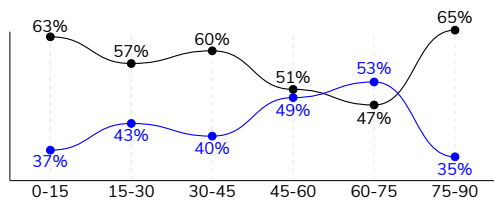
STRZAŁY / CELNE	10 / 2	18 / 4
1 połowa	3 / 0	7 / 1
2 połowa	7 / 2	11 / 3



Strzały niecelne	6	6
Strzały przejęte	2	8
Strzały z pola karnego / celne	8 / 2	11 / 2
Średni dystans do bramki, m	15.6	18.5
Faule	27	19
Żółte / czerwone kartki	5 / 0	2 / 0
Spalone	2	-
Rzuty różne	4	3

Posiadanie piłki

POSIADANIE PIŁKI	42%	58%
1 połowa	40%	60%
2 połowa	45%	55%



Ataki pozycyjne	55 / 5 9%	72 / 9 13%
Kontrataki	19 / 1 5%	14 / 4 29%
Stały fragment w ataku	13 / 4 31%	11 / 3 27%
Strzał z rzutu wolnego / celne	-	1 / 1 100%
Warianty stałych fragmentów gry	5 / 1 20%	6 / 1 17%
Kombinacyjne rzuty różne	4 / 1 25%	3 / 1 33%
Rzuty karne / strzelone	-	-

TOP-3 InStat Index

10 Vejinovic	301	14 Martins Guimaraes	315
33 Zbozień	269	2 Sobociński	275
4 Bergqvist	253	19 Trqbka	269

TOP-3 Strzały / celne

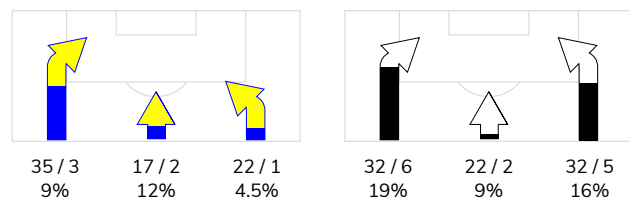
10 Vejinovic	2 / 1 50%	19 Trqbka	3 / 2 67%
33 Zbozień	2 / 1 50%	10 Antonio Dominguez	3 / 1 33%
29 Zawada	2 / 0 0%	14 Martins Guimaraes	2 / 1 50%

TOP-3 Podania

10 Vejinovic	54 / 38 70%	10 Antonio Dominguez	61 / 50 82%
33 Zbozień	38 / 31 82%	17 Moros Gracia	49 / 45 92%
16 Deja	38 / 29 76%	14 Martins Guimaraes	52 / 43 83%

Podania

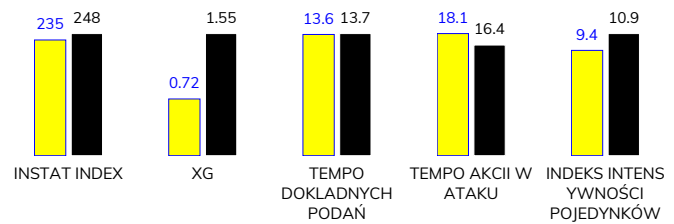
PODANIA / DOKŁADNE	364 / 267 73%	460 / 367 80%
1 połowa	175 / 130 74%	239 / 189 79%
2 połowa	189 / 137 72%	221 / 178 81%
Podanie kluczowe	8 / 3 38%	19 / 12 63%

STRONY ATAKU

TOP-3 Podania kluczowe

16 Deja	2 / 1 50%	10 Antonio Dominguez	4 / 3 75%
35 Młyński	2 / 1 50%	6 Wolski	4 / 2 50%
77 Mihajlovic	1 / 1 100%	19 Trqbka	4 / 2 50%

Pojedynki

POJEDYNKI	170 / 89 52%	170 / 81 48%
1 połowa	75 / 39 52%	75 / 36 48%
2 połowa	95 / 50 53%	95 / 45 47%
Pojedynki w powietrzu	58 / 32 55%	58 / 26 45%
Pojedynki na ziemi	112 / 57 51%	112 / 55 49%
Zwody / udane	24 / 13 54%	28 / 19 68%
Odbiory / udane	43 / 24 56%	27 / 14 52%
Straty / na własnej połowie	79 / 13	76 / 18
Nabycie piłki / na połowie przeciwnika	57 / 12	47 / 5

Kluczowe indeksy występu

TOP-3 Pojedynki

33 Zbozień	22 / 14 64%	99 Wróbel	25 / 14 56%
10 Vejinovic	16 / 11 69%	14 Martins Guimaraes	21 / 12 57%
26 Danch	22 / 10 45%	2 Sobociński	18 / 10 56%

TOP-3 Zwody

77 Mihajlovic	5 / 3 60%	16 Ratajczyk	11 / 6 55%
10 Vejinovic	3 / 2 67%	14 Martins Guimaraes	5 / 4 80%
29 Zawada	3 / 2 67%	10 Antonio Dominguez	4 / 3 75%

ARKA GDYNIA 1-1 ŁKS ŁÓDŹ

Statystyka zawodników

Arka Gdynia

	INSTA T INDEX	Minuty na boisku	Bramki / asysty	xG	Strzały / celne	Faule	Faulow any	Spalony	Podania / dokładne	Podanie kluczowe	Podania przyjęte	Pojedyunki / wygrane	Pojedyunki w powietrzu	Pojedyunki na ziemi	Zwody / udane	Odbiory / udane	Strata piłki	Nabycie piłki
1 Steinbors	239	'97	-	-	-	-	1	-	24 / 22 92%	-	6	1 / 1 100%	1 / 1 100%	-	-	-	1	5
17 Marciniak	193	'97	-	-	-	3	1	-	40 / 23 58%	1 / 0 0%	29	11 / 4 36%	4 / 2 50%	7 / 2 29%	1 / 0 0%	1 / 0 0%	8	3
6 Helstrup	246	'97	-	-	-	1	-	-	42 / 28 67%	-	21	11 / 10 91%	6 / 6 100%	5 / 4 80%	-	-	7	8
4 Bergqvist	253	'97	-	-	-	-	1	-	29 / 24 83%	-	17	9 / 5 56%	6 / 3 50%	3 / 2 67%	-	2 / 1 50%	4	7
33 Zbozień	269	'97	-	0.05	2 / 1 50%	2	1	-	38 / 31 82%	-	18	22 / 14 64%	10 / 5 50%	12 / 9 75%	2 / 2 100%	8 / 5 63%	3	12
16 Deja	219	'97	-	0.04	1 / 0 0%	2	1	-	38 / 29 76%	2 / 1 50%	19	11 / 5 45%	1 / 1 100%	10 / 4 40%	-	6 / 2 33%	2	8
26 Danch	211	'97	-	-	-	5	1	-	20 / 14 70%	-	16	22 / 10 45%	8 / 2 25%	14 / 8 57%	2 / 2 100%	7 / 5 71%	5	6
77 Mihajlovic	226	'97	-	0.04	1 / 0 0%	2	1	-	25 / 17 68%	1 / 1 100%	31	15 / 6 40%	1 / 0 0%	14 / 6 43%	5 / 3 60%	3 / 2 67%	12	-
10 Vejinovic	301	'89	1 / 0	0.25	2 / 1 50%	3	4	-	54 / 38 70%	-	43	16 / 11 69%	4 / 3 75%	12 / 8 67%	3 / 2 67%	4 / 3 75%	10	3
35 Młyński	227	'96	-	0.04	1 / 0 0%	1	4	-	23 / 17 74%	2 / 1 50%	19	20 / 9 45%	2 / 1 50%	18 / 8 44%	2 / 1 50%	9 / 5 56%	7	5
91 Serrarens	206	'60	-	0.10	1 / 0 0%	4	3	-	14 / 10 71%	-	24	16 / 4 25%	9 / 3 33%	7 / 1 14%	5 / 1 20%	2 / 0 0%	11	-
29 Zawada	231	'36	-	0.20	2 / 0 0%	3	1	2	15 / 13 87%	1 / 0 0%	22	12 / 8 67%	6 / 5 83%	6 / 3 50%	3 / 2 67%	-	7	-
9 Skhirtladze	-	'7	-	-	-	1	-	-	2 / 1 50%	1 / 0 0%	2	4 / 2 50%	-	4 / 2 50%	1 / 0 0%	1 / 1 100%	2	-
46 Wawszczyk	-	'1	-	-	-	-	-	-	-	-	-	-	-	-	-	-	-	-

ŁKS Łódź

	INSTA T INDEX	Minuty na boisku	Bramki / asysty	xG	Strzały / celne	Faule	Faulow any	Spalony	Podania / dokładne	Podanie kluczowe	Podania przyjęte	Pojedyunki / wygrane	Pojedyunki w powietrzu	Pojedyunki na ziemi	Zwody / udane	Odbiory / udane	Strata piłki	Nabycie piłki
1 Malarz	229	'97	-	-	-	-	-	-	38 / 35 92%	-	12	-	-	-	-	-	2	9
92 Vidmajer	232	'47	-	-	-	3	-	-	29 / 23 79%	-	15	7 / 3 43%	1 / 0 0%	6 / 3 50%	-	2 / 1 50%	1	-
5 Dąbrowski	-	'6	-	-	-	-	-	-	3 / 1 33%	-	3	1 / 0 0%	-	1 / 0 0%	-	-	-	-
17 Moros Gracia	268	'97	0 / 1	-	-	1	-	-	49 / 45 92%	1 / 1 100%	36	6 / 3 50%	4 / 1 25%	2 / 2 100%	-	2 / 2 100%	-	8
21 Grzesik	206	'97	-	0.01	1 / 0 0%	3	1	-	41 / 31 76%	1 / 1 100%	18	19 / 8 42%	5 / 3 60%	14 / 5 36%	1 / 0 0%	7 / 1 14%	4	8
6 Wolski	263	'97	-	0.17	1 / 0 0%	4	1	-	35 / 27 77%	4 / 2 50%	29	13 / 8 62%	2 / 0 0%	11 / 8 73%	2 / 2 100%	5 / 5 100%	9	3
14 Martins Guimaraes	315	'97	1 / 0	0.09	2 / 1 50%	3	2	-	52 / 43 83%	3 / 2 67%	37	21 / 12 57%	5 / 3 60%	16 / 9 56%	5 / 4 80%	2 / 1 50%	7	5
16 Ratajczyk	240	'69	-	0.05	1 / 0 0%	1	1	-	17 / 13 76%	1 / 1 100%	26	20 / 6 30%	3 / 0 0%	17 / 6 35%	11 / 6 55%	2 / 0 0%	6	-
10 Antonio Dominguez	257	'97	-	0.08	3 / 1 33%	-	6	-	61 / 50 82%	4 / 3 75%	57	14 / 6 43%	-	14 / 6 43%	4 / 3 75%	2 / 1 50%	9	4
19 Trąbka	269	'97	-	0.20	3 / 2 67%	-	2	-	41 / 29 71%	4 / 2 50%	34	13 / 5 38%	2 / 0 0%	11 / 5 45%	4 / 3 75%	-	10	2
99 Wróbel	203	'97	-	0.87	5 / 0 0%	1	6	-	18 / 9 50%	1 / 0 0%	31	25 / 14 56%	18 / 10 56%	7 / 4 57%	-	1 / 1 100%	12	-
2 Sobociński	275	'90	-	0.02	1 / 0 0%	2	5	-	53 / 42 79%	-	48	18 / 10 56%	13 / 8 62%	5 / 2 40%	-	2 / 1 50%	11	5
3 Klimczak	252	'49	-	-	-	-	1	-	20 / 16 80%	-	12	6 / 4 67%	-	6 / 4 67%	1 / 1 100%	2 / 1 50%	3	3
9 Corral Valero	216	'27	-	0.06	1 / 0 0%	1	1	-	3 / 3 100%	-	9	7 / 2 29%	5 / 1 20%	2 / 1 50%	-	-	2	-

Terminy

Atak

To posiadanie piłki przez jedną drużynę z przejściem na połowę przeciwnika.

Szybki atak (kontratak)

atak z gry, który rozwija się bezpośrednio po przejęciu piłki od przeciwnika. Szybki atak trwa nie więcej niż 30 sekund. Prędkość ruchu do bramki przeciwnika przy tym ataku wynosi nie mniej niż 2,6 m/s.

Atak pozycyjny

Atak z gry lub stałych fragmentów (aut, rzut wolny). Pozycyjny atak trwa więcej niż 30s lub prędkość ruchu drużyny do bramki przeciwnika jest mniejsza niż 2,6 m/s.

Atak z rzutu wolnego lub autu.

Atak po rozegraniu rzutu wolnego lub autu, przy którym pierwszym lub drugim działaniem jest strzał na bramkę, lub podanie w pole karne przeciwnika.

Atak z rzutu różnego.

Akcje drużyny po rozegraniu rzutu różnego aż do końca posiadania piłki lub oddalenia piłki przez drużynę przeciwnika do strefy centralnej.

Strzał

Skierowanie piłki do bramki przeciwnika mającej na względzie strzelenie bramki. Rejestrowane są strzały celne (w światło bramki), niecelne (w tym strzały w słupek i w poprzeczkę), a także strzały przejęte przez przeciwnika.

Podanie kluczowe

Podanie do partnera, który jest w sytuacji bramkowej (1 na 1, pusta bramka itd.); podanie do zawodnika, które stwarza realną szansę na zdobycie bramki; podanie które 'odcina' linię obrony w fazie ataku.

Pojedynki

Wszystkie rodzaje pojedynków na boisku. To sumaryczny wskaźnik, zawierający walkę o niekontrolowaną przez nikogo piłkę zarówno na ziemi jak i w powietrzu, dryblingi, odbiory oraz straty, spowodowane odbiorami przeciwnika.

Pojedynki w powietrzu

Walka o piłkę, która znajduje się powyżej poziomu ramion.

Dryblowanie

Aktywna akcja piłkarza, posiadającego piłkę próba ominięcia przeciwnika z pomocą dryblingu. Przy udanym dryblingu zawodnikowi drużyny przeciwnej rejestruje się nieudane odebranie piłki i na odwrót.

Odbiory

Aktywne działanie zawodnika, usiłującego odebrać piłkę zawodnikowi ją posiadającemu (przeciwnikowi w tej sytuacji zostaje zaliczona strata); przeciwdziałanie dryblowaniu przeciwnika również uznaje się za odbiór.

Drybling

Świadomy ruch zawodnika z piłką (przynajmniej trzy kontakty z piłką)

Nieudane przyjęcie piłki

Strata piłki bez starcia z przeciwnikiem, w wyniku nieudanej akcji..

Nabycie piłki

Akcja piłkarza (przejęcie, przechwyt, wygrany pojedynek), która powoduje stratę piłki przez przeciwnika z dalszą możliwością prowadzenia szybkiego ataku.

Strata piłki

Akcja zawodnika (nieudane podanie, przegrany pojedynek, itd.), która powoduje stratę piłki przez jego drużynę. Jeśli posiadanie piłki zakończy się faulem przeciwnika lub strzałem w światło bramki, to strata nie rejestruje się.

Tempo akcji w ataku

Liczba akcji skierowanych na atak w momencie posiadania piłki.

Tempo dokładnych podań

Liczba dokładnych podań w momencie posiadania piłki

Indeks intensywności pojedynków

liczba pojedynków i przechwytych drużyny broniącej- na minutę -w czasie posiadania piłki przez przeciwnika

xG

System do oceny jakości strzałów wykonanych przez gracza lub drużynę. Liczbę expected goals oblicza się na podstawie rodzaju strzału i strefy, z której został wykonany.