



PKO Bank Polski
EKSTRAKLASA

KOLEJKA 36 14.07.20		
KONIEC MECZU		
ARKA GDYNIA	1 2	GÓRNIK ZABRZE
MARCUS OLIVEIRA 48'		KOJ 14' MANNEH 83'

RAPORT STATYSTYCZNY




STATS

ARKA GDYNIA 1-2 GÓRNIK ZABRZE

Informacje o meczu

Linia czasu



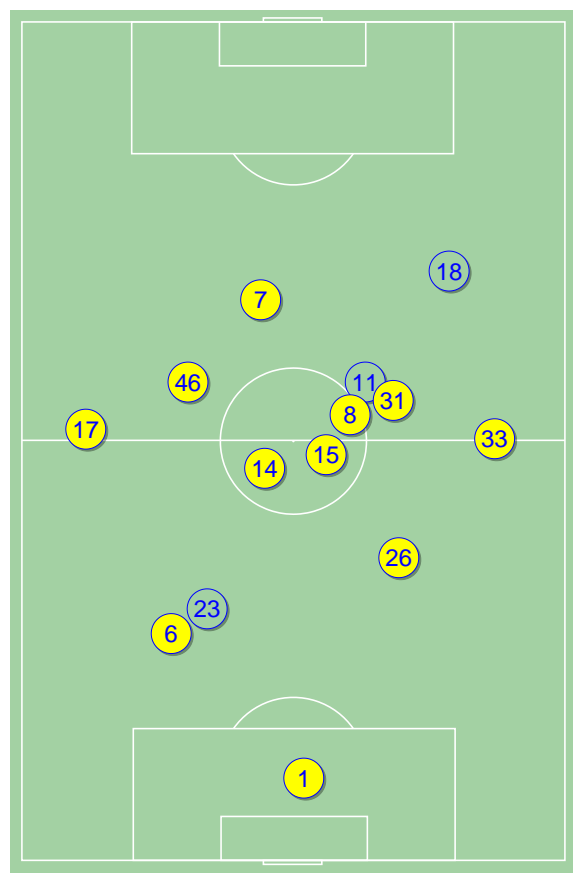
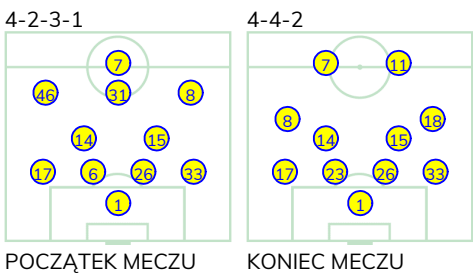
Średnie pozycje piłkarzy

Arka Gdynia

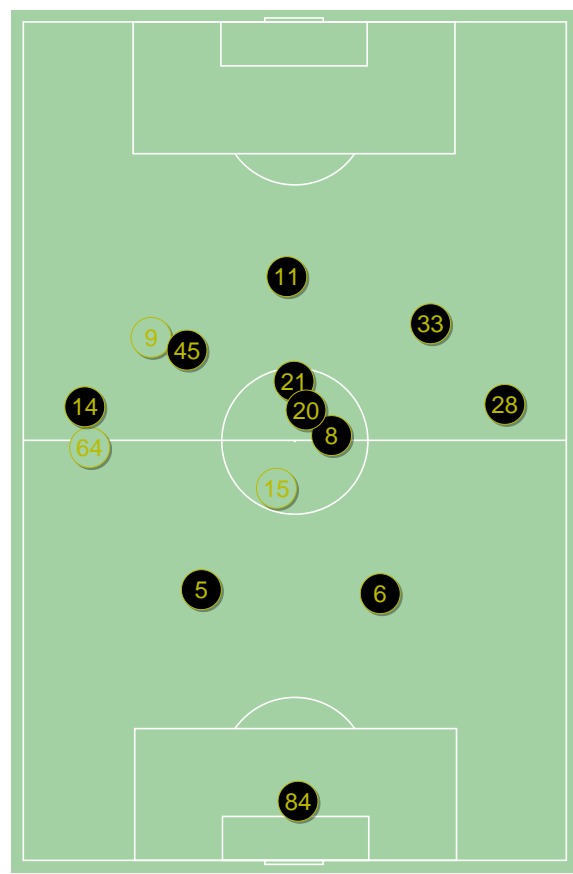
1	Steinbors	
17	Marciniak	
6	Helstrup	'65▼
26	Danch	
33	Zbozień	
14	Nalepa	
15	Kopczyński	
46	Wawrzczyk	'45▼
31	Markiewicz	'45▼
8	Marcus Oliveira	⊕
7	Jankowski	
18	Antonik	'45▲
11	Siemaszko	'45▲
23	Maric	'65▲

Górnik Zabrze

84	Chudy	
14	Koj	⊕
5	Bochniewicz	
6	Paluszek	■
28	Vasilantonopoulos	
8	Manneh	⊕
20	Scislak	'80▼
45	Ryczkowski	'52▼
33	Jirka	
21	Krawczyk	'67▼
11	Giakoumakis	
9	Jimenez Nunez	'52▲
15	Prochazka	'67▲
64	Janza	'80▲



Arka Gdynia ↑



Górnik Zabrze ↑



POCZĄTEK MECZU

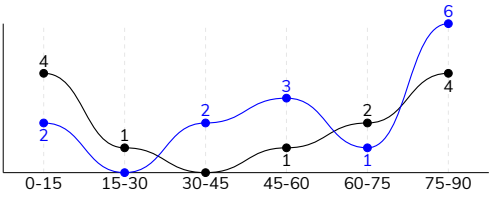
KONIEC MECZU

ARKA GDYNIA 1-2 GÓRNIK ZABRZE

Statystyki drużyn

Główne statystyki

STRZAŁY / CELNE	14 / 6	12 / 4
1. połowa	4 / 1	5 / 3
2. połowa	10 / 5	7 / 1



Strzały niecelne	5	7
Strzały zablokowane	3	1
Strzały z pola karnego / celne	12 / 5	5 / 1
Średni dystans do bramki, m	12.1	21.4
Faule	11	12
Żółte / czerwone kartki	1 / 0	0 / 1
Spalone	5	4
Rzuty różne	12	4

Podania

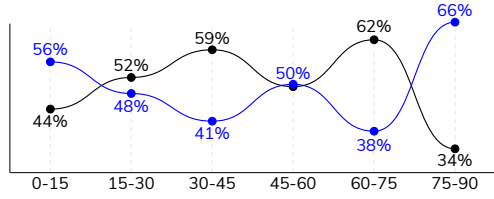
PODANIA / DOKŁADNE	485 / 353 73%	422 / 307 73%
1. połowa	268 / 193 72%	243 / 178 73%
2. połowa	217 / 160 74%	179 / 129 72%
Podanie kluczowe	8 / 2 25%	11 / 4 36%

Pojedynki

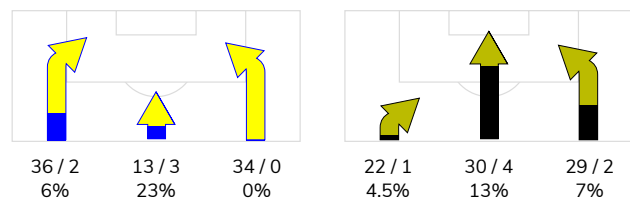
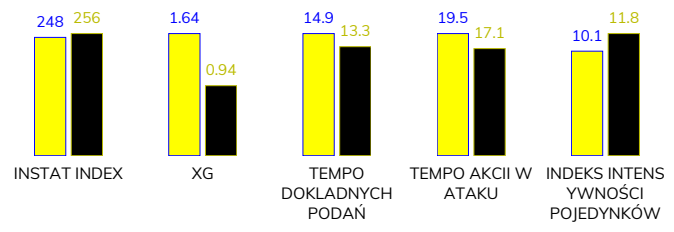
POJEDYNKI	192 / 108 56%	192 / 84 44%
1. połowa	97 / 55 57%	97 / 42 43%
2. połowa	95 / 53 56%	95 / 42 44%
Pojedynki w powietrzu	60 / 34 57%	60 / 26 43%
Pojedynki na ziemi	132 / 74 56%	132 / 58 44%
Dryblingi / udane	39 / 21 54%	17 / 9 53%
Odbiory / udane	28 / 19 68%	44 / 23 52%
Straty / na własnej połowie	83 / 14	80 / 18
Odzyskane piłki / na połowie przeciwnika	59 / 8	66 / 8

Posiadanie piłki

POSIADANIE PIŁKI	51%	49%
1. połowa	48%	52%
2. połowa	54%	46%



Ataki pozycyjne	68 / 5 7%	66 / 5 8%
Kontrataki	15 / 0 0%	15 / 2 13%
Ataki ze stałych fragmentów	22 / 8 36%	7 / 5 71%
Strzały z rzutów wolnych / celne	1 / 0 0%	-
Warianty rzutów wolnych	2 / 0 0%	2 / 1 50%
Rzuty różne	12 / 6 50%	4 / 4 100%
Rzuty karne / strzelone	-	-

STRONY ATAKU

Kluczowe indeksy występu

TOP-3 InStat Index

8 Marcus Oliveira	307	84 Chudy	290
6 Helstrup	290	28 Vasilantonopoulos	288
33 Zbozień	282	9 Jimenez Nunez	287

TOP-3 Strzały / celne

8 Marcus Oliveira	4 / 3 75%	33 Jirka	5 / 1 20%
7 Jankowski	4 / 1 25%	14 Koj	1 / 1 100%
26 Danch	2 / 1 50%	6 Paluszek	1 / 1 100%

TOP-3 Podania

14 Nalepa	79 / 58 73%	28 Vasilantonopoulos	62 / 46 74%
33 Zbozień	64 / 43 67%	20 Scislak	43 / 36 84%
6 Helstrup	41 / 34 83%	14 Koj	46 / 33 72%

TOP-3 Podania kluczowe

7 Jankowski	4 / 2 50%	8 Manneh	2 / 1 50%
33 Zbozień	1 / 0 0%	9 Jimenez Nunez	2 / 1 50%
14 Nalepa	1 / 0 0%	6 Paluszek	1 / 1 100%

TOP-3 Pojedynki

7 Jankowski	33 / 19 58%	6 Paluszek	21 / 11 52%
17 Marciniak	17 / 13 76%	28 Vasilantonopoulos	16 / 11 69%
33 Zbozień	15 / 13 87%	14 Koj	18 / 10 56%

TOP-3 Dryblingi

8 Marcus Oliveira	9 / 4 44%	9 Jimenez Nunez	5 / 3 60%
14 Nalepa	7 / 4 57%	28 Vasilantonopoulos	4 / 3 75%
7 Jankowski	4 / 4 100%	8 Manneh	2 / 2 100%

ARKA GDYNIA 1-2 GÓRNIK ZABRZE

Statystyki zawodników

Arka Gdynia

	INSTA T INDEX	Minuty na boisku	Bramki / asysty	xG	Strzały / celne	Faule	Faulow any	Spalony	Podania / dokładne	Podanie kluczowe	Podania przyjęte	Pojedyunki / wygrane	Pojedyunki w powietrzu	Pojedyunki na ziemi	Dryblingi / udane	Odbiory / udane	Stracone piłki	Odzyska ne piłki
1 Steinbors	188	'100	-	-	-	-	-	-	34 / 32 94%	-	15	-	-	-	-	-	1	8
17 Marciniak	268	'100	-	-	-	-	1	-	53 / 32 60%	-	34	17 / 13 76%	5 / 5 100%	12 / 8 67%	2 / 0 0%	3 / 3 100%	10	6
6 Helstrup	290	'66	-	-	-	-	-	-	41 / 34 83%	-	25	9 / 8 89%	4 / 4 100%	5 / 4 80%	1 / 0 0%	2 / 2 100%	2	5
26 Danch	274	'100	-	0.28	2 / 1 50%	1	-	-	38 / 26 68%	-	23	13 / 8 62%	9 / 5 56%	4 / 3 75%	2 / 2 100%	-	6	11
33 Zbozień	282	'100	-	-	-	2	-	-	64 / 43 67%	1 / 0 0%	34	15 / 13 87%	3 / 2 67%	12 / 11 92%	2 / 2 100%	6 / 5 83%	7	9
14 Nalepa	248	'100	0 / 1	0.09	2 / 0 0%	2	1	-	79 / 58 73%	1 / 0 0%	52	19 / 7 37%	2 / 0 0%	17 / 7 41%	7 / 4 57%	4 / 0 0%	12	4
15 Kopczyński	240	'100	-	-	-	-	1	-	43 / 31 72%	1 / 0 0%	28	14 / 8 57%	3 / 2 67%	11 / 6 55%	3 / 2 67%	3 / 3 100%	3	2
46 Wawrzczyk	215	'47	-	-	-	-	-	3	16 / 12 75%	-	18	16 / 8 50%	3 / 1 33%	13 / 7 54%	3 / 0 0%	1 / 1 100%	10	3
31 Markiewicz	222	'47	-	-	-	1	-	-	4 / 3 75%	-	4	3 / 0 0%	2 / 0 0%	1 / 0 0%	-	-	2	-
8 Marcus Oliveira	307	'100	1 / 0	0.57	4 / 3 75%	-	3	1	41 / 30 73%	1 / 0 0%	47	25 / 12 48%	8 / 5 63%	17 / 7 41%	9 / 4 44%	1 / 1 100%	9	4
7 Jankowski	271	'100	-	0.37	4 / 1 25%	1	1	1	39 / 27 69%	4 / 2 50%	44	33 / 19 58%	13 / 7 54%	20 / 12 60%	4 / 4 100%	6 / 3 50%	15	1
18 Antonik	242	'53	-	0.10	1 / 1 100%	-	2	-	12 / 8 67%	-	10	11 / 5 45%	2 / 1 50%	9 / 4 44%	4 / 2 50%	1 / 0 0%	5	1
11 Siemaszko	203	'53	-	0.23	1 / 0 0%	1	1	-	10 / 6 60%	-	13	11 / 4 36%	5 / 2 40%	6 / 2 33%	2 / 1 50%	-	1	3
23 Maric	223	'33	-	-	-	3	1	-	11 / 11 100%	-	6	6 / 3 50%	1 / 0 0%	5 / 3 60%	-	1 / 1 100%	-	2

Górnik Zabrze

	INSTA T INDEX	Minuty na boisku	Bramki / asysty	xG	Strzały / celne	Faule	Faulow any	Spalony	Podania / dokładne	Podanie kluczowe	Podania przyjęte	Pojedyunki / wygrane	Pojedyunki w powietrzu	Pojedyunki na ziemi	Dryblingi / udane	Odbiory / udane	Stracone piłki	Odzyska ne piłki
84 Chudy	290	'100	-	-	-	-	-	-	32 / 25 78%	-	10	-	-	-	-	-	6	11
14 Koj	244	'100	1 / 0	0.02	1 / 1 100%	2	2	-	46 / 33 72%	-	28	18 / 10 56%	5 / 2 40%	13 / 8 62%	1 / 0 0%	5 / 3 60%	5	6
5 Bochniewicz	261	'100	-	-	-	1	-	-	43 / 31 72%	-	20	14 / 8 57%	9 / 6 67%	5 / 2 40%	1 / 0 0%	2 / 1 50%	6	13
6 Paluszek	229	'89	-	0.35	1 / 1 100%	2	-	-	37 / 27 73%	1 / 1 100%	22	21 / 11 52%	11 / 7 64%	10 / 4 40%	-	3 / 2 67%	5	8
28 Vasilantonopoulos	288	'100	-	-	-	-	1	-	62 / 46 74%	1 / 0 0%	33	16 / 11 69%	4 / 2 50%	12 / 9 75%	4 / 3 75%	6 / 5 83%	8	7
8 Manneh	284	'100	1 / 0	0.03	1 / 1 100%	1	3	-	37 / 28 76%	2 / 1 50%	26	18 / 7 39%	-	18 / 7 39%	2 / 2 100%	8 / 3 38%	4	5
20 Scisłak	259	'82	-	-	-	2	-	-	43 / 36 84%	1 / 0 0%	30	13 / 4 31%	5 / 1 20%	8 / 3 38%	1 / 0 0%	3 / 2 67%	7	3
45 Ryczkowski	227	'54	-	-	-	1	-	-	22 / 17 77%	-	19	11 / 4 36%	3 / 0 0%	8 / 4 50%	-	2 / 2 100%	6	2
33 Jirka	251	'100	-	0.13	5 / 1 20%	2	-	-	25 / 14 56%	2 / 0 0%	33	25 / 5 20%	5 / 1 20%	20 / 4 20%	1 / 0 0%	5 / 2 40%	12	4
21 Krawczyk	215	'68	-	-	-	-	-	-	17 / 11 65%	1 / 1 100%	21	9 / 2 22%	4 / 1 25%	5 / 1 20%	1 / 0 0%	-	2	-
11 Giakoumakis	230	'100	-	0.41	4 / 0 0%	-	3	4	27 / 19 70%	-	42	23 / 9 39%	11 / 4 36%	12 / 5 42%	-	1 / 0 0%	12	1
9 Jimenez Nunez	287	'46	-	-	-	1	1	-	12 / 10 83%	2 / 1 50%	14	15 / 8 53%	2 / 1 50%	13 / 7 54%	5 / 3 60%	3 / 1 33%	5	2
15 Prochazka	266	'31	-	-	-	-	-	-	12 / 7 58%	1 / 0 0%	6	8 / 5 63%	1 / 1 100%	7 / 4 57%	1 / 1 100%	5 / 2 40%	1	4
64 Janza	247	'18	-	-	-	-	-	-	7 / 3 43%	-	3	1 / 0 0%	-	1 / 0 0%	-	1 / 0 0%	1	-



Terminy

Atak

Posiadanie piłki przez jedną drużynę z przejściem na połowę przeciwnika.

Kontratak

Atak z gry, który rozwija się bezpośrednio po przejęciu piłki od przeciwnika. Kontratak trwa nie więcej niż 30 sekund. Prędkość ruchu do bramki przeciwnika przy tym ataku wynosi nie mniej niż 2,6 m/s.

Atak pozycyjny

Atak z gry lub ze stałych fragmentów (wyrzut z autu, rzut wolny). Pozycyjny atak trwa więcej niż 30 sekund lub prędkość ruchu drużyny do bramki przeciwnika jest mniejsza niż 2,6 m/s.

Atak po rzucie wolnym lub wyrzucie z autu

Atak po rozegraniu rzutu różnego, rzutu wolnego lub wyrzutu z autu, przy którym pierwszym lub drugim zagranieniem jest strzał na bramkę lub dośrodkowanie w pole karne.

Atak po rzucie różnym

Akcje drużyny po rozegraniu rzutu różnego aż do straty piłki lub oddalenia piłki przez drużynę przeciwnika do strefy centralnej.

Strzał

Skierowanie piłki do bramki przeciwnika mającej na celu strzelenie bramki. Rejestrowane są strzały celne (w światło bramki), niecelne (w tym strzały w słupek i w poprzeczkę), a także strzały zablokowane przez przeciwnika.

Podanie kluczowe

Podanie do partnera, który jest w sytuacji bramkowej (1 na 1, pusta bramka itd.); podanie do zawodnika, które stwarza realną szansę na zdobycie bramki; podanie które 'odcina' linię obrony w fazie ataku.

Pojedyunki

Wszystkie rodzaje pojedynków na boisku. To sumaryczny wskaźnik, zawierający walkę o niekontrolowaną przez nikogo piłkę, pojedynki w powietrzu, dryblingi, odbiory oraz straty, spowodowane odbiorami przeciwnika.

Pojedynek w powietrzu

Walka o piłkę, która znajduje się powyżej poziomu ramion..

Dryblowanie

Aktywna akcja piłkarza, posiadającego piłkę próba ominięcia przeciwnika z pomocą dryblingu. Przy udanym dryblingu zawodnikowi drużyny przeciwnej rejestruje się nieudane odebranie piłki i na odwrót.

Odbiór

Aktywne działanie zawodnika, usiłującego odebrać piłkę zawodnikowi ją posiadającemu (przeciwnikowi w tej sytuacji zostaje zaliczona strata); przeciwdziałanie dryblowaniu przeciwnika również uznaje się za odbiór.

Drybling

Świadomy ruch zawodnika z piłką (przynajmniej trzy kontakty z piłką)

Nieudane przyjęcie piłki

Strata piłki bez starcia z przeciwnikiem, w wyniku nieudanej akcji..

Odzyskane piłki

Akcja piłkarza (przejęcie, przechwyt, wygrany pojedynek), która powoduje stratę piłki przez przeciwnika z dalszą możliwością prowadzenia szybkiego kontrataku.

Strata piłki

Akcja zawodnika (niedokładne podanie, przegrany pojedynek, itd.), która powoduje stratę piłki przez jego drużynę. Jeśli posiadanie piłki zakończy się faulem przeciwnika lub strzałem w światło bramki, to strata nie rejestruje się.

Tempo akcji w ataku

Liczba akcji konstruktywnych na minutę posiadania piłki.

Tempo dokładnych podań

Liczba dokładnych podań na minutę posiadania piłki

Indeks intensywności pojedynków

liczba pojedynków i przechwytych drużyny broniącej - na minutę posiadania piłki przez przeciwnika

xG

System do oceny jakości strzałów wykonanych przez gracza lub drużynę. Liczbę expected goals oblicza się na podstawie rodzaju strzału i strefy, z której został wykonany.